

笠岡市民意識調査
調査結果報告書

令和4年10月

笠岡市

目 次

| | | |
|-----|--------------------------|-----|
| I | 調査概要 | 1 |
| 1 | 調査の目的 | 1 |
| 2 | 調査方法と回収結果 | 1 |
| (1) | 調査地域 | 1 |
| (2) | 調査対象者 | 1 |
| (3) | 抽出方法 | 1 |
| (4) | 調査方法 | 1 |
| (5) | 調査期間 | 1 |
| (6) | 回収結果 | 1 |
| (7) | 留意点 | 1 |
| II | 満足度・重要度調査結果（調査対象：2,800人） | 2 |
| 1 | 満足度調査の結果 | 2 |
| 2 | 重要度調査の結果 | 10 |
| 3 | 満足度・重要度からみた分析 | 18 |
| 4 | 居住地域別の満足度・重要度 | 21 |
| 5 | 定住意向別の満足度・重要度 | 28 |
| 6 | 市民意見の市政反映に対する認識別の満足度・重要度 | 30 |
| III | 施策指標値調査結果（調査対象：2,800人） | 32 |
| 1 | 戦略分野ごとの指標実績値 | 32 |
| IV | 質問項目の分析（調査対象：2,800人） | 34 |
| 1 | 居住経緯による分析 | 34 |
| V | 調査結果（調査対象：2,800人） | 36 |
| 1 | 回答者の属性 | 36 |
| 2 | 個別分析及び回答者の属性による分析 | 46 |
| 3 | 自由記述 | 122 |
| VI | 満足度・重要度調査結果（調査対象：200人） | 155 |
| 1 | 満足度調査の結果 | 155 |
| 2 | 重要度調査の結果 | 157 |
| 3 | 満足度・重要度からみた分析 | 159 |
| VII | 調査結果（調査対象：200人） | 160 |
| 1 | 回答者の属性 | 160 |
| 2 | 個別分析及び回答者の属性による分析 | 161 |
| 3 | 自由記述 | 190 |

I 調査概要

1 調査の目的

本調査は、広く市民の皆さまのご意見をお聞きし、今後の市政運営に反映させることを目的として実施しました。

前回の調査では18歳以上の市民の方に調査を実施しましたが、より幅広い世代の意見を市政運営に反映させるため、今回の調査では、対象を14歳以上の市民とし、本調査を実施しました。また、対象を変更するにあたり、新たに中学3年生を別途200人抽出し、本調査を実施しました。

2 調査方法と回収結果

(1) 調査地域

笠岡市全域

(2) 調査対象者

①市内在住の14歳以上の男女2,800人

②市内在住の14歳、15歳の男女200人

(3) 抽出方法

①平成20年4月1日以前に生まれた市民から無作為に抽出

②平成19年4月2日から平成20年4月1日までに生まれた中学3年生から無作為に抽出

(4) 調査方法

郵送配布・郵送回収によるアンケート調査

(5) 調査期間

令和4年6月29日から令和4年7月22日

(6) 回収結果

| | | | |
|---|--------|--------|-------|
| ① | 抽出数 | 有効回収数 | 有効回答率 |
| | 2,800人 | 1,133人 | 40.5% |
| ② | 抽出数 | 有効回収数 | 有効回答率 |
| | 200人 | 59人 | 29.5% |

(7) 留意点

- 算出されたパーセントは小数第二位を四捨五入して、小数第一位までの表示としているため、その合計が必ずしも100.0%にならない場合もあります。また、複数回答で質問している調査項目においては、その合計は100.0%を超えます。
- ①において、年代別の調査結果で「14～17歳」、「18、19歳」は有効回答数が少数だったため、回答傾向は参考意見として記載しています。

II 満足度・重要度調査結果（調査対象：2,800人）

1 満足度調査の結果

全39項目のうち、満足度スコア（満足率－不満率）が最も高くなった項目は「カプトガニの保護と活用」で、満足度スコアは35.9%となっています。一方、満足度スコアが最も低くなった項目は「利用しやすい公共交通システムの構築」で、満足度スコアは-40.1%となっています。

※満足度：「満足率（「満足」、「まあ満足」と回答した人の割合）」から「不満率（「やや不満」、「不満」と回答した人の割合）」を控除した数値（以下「満足度スコア」という。）

| 令和4年度満足率 | 順位 | 項目 | 令和4年度満足度 | 令和4年度不満率 |
|----------|----|-------------------|----------|----------|
| 43.9% | 1 | カプトガニの保護と活用 | 35.9% | 8.0% |
| 39.0% | 2 | 消防体制の整備 | 30.4% | 8.6% |
| 37.0% | 3 | 健康づくり | 23.6% | 13.4% |
| 32.9% | 4 | 廃棄物・環境保全 | 13.7% | 19.2% |
| 20.4% | 5 | 平和の取組 | 10.6% | 9.8% |
| 30.6% | 6 | 地域福祉の推進 | 10.0% | 20.6% |
| 25.5% | 7 | 防犯・交通安全の環境づくり | 8.2% | 17.3% |
| 24.5% | 8 | スポーツの振興 | 8.1% | 16.4% |
| 23.2% | 9 | 歴史の継承・文化の振興 | 8.1% | 15.1% |
| 17.2% | 10 | 人権尊重・男女共同参画の推進 | 6.0% | 11.2% |
| 24.6% | 11 | 地域防災の推進 | 5.5% | 19.1% |
| 19.4% | 12 | 生涯学習の推進 | 4.6% | 14.8% |
| 23.4% | 13 | 高齢者福祉・介護の充実 | 3.6% | 19.8% |
| 15.3% | 14 | 港湾・漁港の整備 | 2.5% | 12.8% |
| 16.7% | 15 | 障がい者・障がい児福祉の充実 | 0.8% | 15.9% |
| 23.8% | 16 | 子ども・子育て環境の整備 | -0.5% | 24.3% |
| 19.9% | 17 | 学校教育の充実 | -1.3% | 21.2% |
| 15.9% | 18 | 市民参画・協働の推進 | -2.6% | 18.5% |
| 26.3% | 19 | 上水道の整備・運営 | -3.4% | 29.7% |
| 17.9% | 20 | 社会保障 | -4.3% | 22.2% |
| 12.5% | 21 | 離島振興 | -5.0% | 17.5% |
| 25.6% | 22 | 観光振興 | -5.6% | 31.2% |
| 9.7% | 23 | 国際交流・都市間交流の促進 | -5.9% | 15.6% |
| 25.5% | 24 | 道路ネットワークの整備 | -8.8% | 34.3% |
| 23.9% | 25 | 医療・救急体制の整備 | -9.3% | 33.2% |
| 11.0% | 26 | 情報・プロモーションの推進 | -10.7% | 21.7% |
| 20.3% | 27 | 笠岡湾干拓地農業の活性化 | -12.9% | 33.2% |
| 10.3% | 28 | 計画管理 | -13.1% | 23.4% |
| 19.8% | 29 | 下水道の整備・運営 | -14.1% | 33.9% |
| 8.0% | 30 | 近隣市町等との連携の推進 | -16.4% | 24.4% |
| 8.8% | 31 | 商工業振興 | -16.6% | 25.4% |
| 7.1% | 32 | 水産業振興 | -21.7% | 28.8% |
| 15.3% | 33 | 定住・住宅対策 | -22.3% | 37.6% |
| 6.2% | 34 | 健全な財政運営 | -23.2% | 29.4% |
| 6.2% | 35 | 財源の確保 | -24.8% | 31.0% |
| 9.6% | 36 | 農業振興 | -26.2% | 35.8% |
| 11.0% | 37 | 企業誘致・雇用創出 | -29.5% | 40.5% |
| 8.9% | 38 | 魅力的で快適に暮らせる都市形成 | -37.0% | 45.9% |
| 8.6% | 39 | 利用しやすい公共交通システムの構築 | -40.1% | 48.7% |

《参考》前回（令和2年度）実施した満足度調査結果

全39項目のうち、満足度スコア（満足率－不満率）が最も高くなった項目は「カブトガニの保護と活用」で、満足度スコアは40.7%となっています。一方、満足度スコアが最も低くなった項目は「利用しやすい公共交通システムの構築」で、満足度スコアは-40.1%となっています。

| 令和2年度 満足率 | 順位 | 項目 | 令和2年度 満足度 | 令和2年度 不満率 |
|--------------|----|-------------------|--------------|--------------|
| 48.5% | 1 | カブトガニの保護と活用 | 40.7% | 7.9% |
| 41.7% | 2 | 消防体制の整備 | 33.8% | 7.9% |
| 37.5% | 3 | 健康づくり | 24.2% | 13.3% |
| 35.1% | 4 | 廃棄物・環境保全 | 16.6% | 18.5% |
| 28.7% | 5 | 防犯・交通安全の環境づくり | 13.2% | 15.5% |
| 23.6% | 6 | 生涯学習の推進 | 11.8% | 11.7% |
| 21.0% | 7 | 平和の取組 | 11.8% | 9.2% |
| 30.8% | 8 | 子ども・子育て環境の整備 | 11.2% | 19.6% |
| 31.7% | 9 | 地域福祉の推進 | 9.7% | 22.0% |
| 24.4% | 10 | 歴史の継承・文化の振興 | 9.4% | 15.0% |
| 23.9% | 11 | スポーツの振興 | 8.2% | 15.7% |
| 17.9% | 12 | 人権尊重・男女共同参画の推進 | 7.1% | 10.8% |
| 27.1% | 13 | 地域防災の推進 | 7.0% | 20.1% |
| 31.3% | 14 | 上水道の整備・運営 | 5.7% | 25.7% |
| 26.2% | 15 | 高齢者福祉・介護の充実 | 5.4% | 20.8% |
| 22.0% | 16 | 学校教育の充実 | 4.1% | 17.9% |
| 31.3% | 17 | 観光振興 | 2.6% | 28.7% |
| 17.6% | 18 | 障がい者・障がい児福祉の充実 | 2.5% | 15.1% |
| 15.4% | 19 | 港湾・漁港の整備 | 1.8% | 13.5% |
| 18.3% | 20 | 市民参画・協働の推進 | 0.5% | 17.8% |
| 20.3% | 21 | 社会保障 | -1.0% | 21.3% |
| 13.2% | 22 | 離島振興 | -5.2% | 18.5% |
| 10.3% | 23 | 国際交流・都市間交流の促進 | -5.5% | 15.8% |
| 23.9% | 24 | 下水道の整備・運営 | -8.4% | 32.3% |
| 20.9% | 25 | 笠岡湾干拓地農業の活性化 | -10.2% | 31.2% |
| 26.5% | 26 | 道路ネットワークの整備 | -10.4% | 37.0% |
| 11.1% | 27 | 計画管理 | -11.5% | 22.6% |
| 9.9% | 28 | 情報・プロモーションの推進 | -13.6% | 23.5% |
| 10.4% | 29 | 商工業振興 | -14.2% | 24.6% |
| 18.8% | 30 | 定住・住宅対策 | -15.0% | 33.8% |
| 9.6% | 31 | 水産業振興 | -16.5% | 26.1% |
| 7.6% | 32 | 近隣市町等との連携の推進 | -17.1% | 24.7% |
| 19.7% | 33 | 医療・救急体制の整備 | -18.7% | 38.3% |
| 7.6% | 34 | 健全な財政運営 | -20.5% | 28.1% |
| 12.1% | 35 | 農業振興 | -21.0% | 33.1% |
| 7.5% | 36 | 財源の確保 | -21.5% | 29.0% |
| 14.4% | 37 | 企業誘致・雇用創出 | -24.8% | 39.2% |
| 10.2% | 38 | 魅力的で快適に暮らせる都市形成 | -31.5% | 41.7% |
| 8.7% | 39 | 利用しやすい公共交通システムの構築 | -40.1% | 48.8% |

年齢別満足度調査の結果

年齢別にみると、「カブトガニの保護と活用」は、すべての年代で満足度スコアが1位となっています。

全体と比較すると、「14～17歳」で「カブトガニの保護と活用」、「地域福祉の推進」、「学校教育の充実」、「18、19歳」で「歴史の継承・文化の振興」、「地域防災の推進」、「高齢者福祉・介護の充実」、「20～29歳」で「カブトガニの保護と活用」、「平和の取組」、「地域防災の推進」、「30～39歳」で「子ども・子育て環境の整備」、「70歳以上」で「廃棄物・環境保全」、「上水道の整備・運営」の満足度スコアが高くなっています。

| 項目 | 全体 | | 14～17歳 | | 18、19歳 | | 20～29歳 | | 30～39歳 | |
|-------------------|----|--------|--------|--------|--------|--------|--------|--------|--------|--------|
| | 順位 | 満足度 | 順位 | 満足度 | 順位 | 満足度 | 順位 | 満足度 | 順位 | 満足度 |
| カブトガニの保護と活用 | 1 | 35.9% | 1 | 72.2% | 1 | 66.7% | 1 | 53.2% | 1 | 34.5% |
| 消防体制の整備 | 2 | 30.4% | 4 | 33.3% | 4 | 66.6% | 2 | 38.2% | 2 | 32.1% |
| 健康づくり | 3 | 23.6% | 22 | 11.0% | 18 | 33.3% | 3 | 25.5% | 3 | 19.5% |
| 廃棄物・環境保全 | 4 | 13.7% | 18 | 11.1% | 23 | 16.7% | 12 | 10.6% | 18 | 4.7% |
| 平和の取組 | 5 | 10.6% | 4 | 33.3% | 6 | 50.0% | 5 | 25.4% | 11 | 8.1% |
| 地域福祉の推進 | 6 | 10.0% | 3 | 38.8% | 6 | 50.0% | 15 | 8.4% | 5 | 16.1% |
| 防犯・交通安全の環境づくり | 7 | 8.2% | 18 | 11.1% | 30 | 0.0% | 9 | 12.8% | 20 | 3.4% |
| スポーツの振興 | 8 | 8.1% | 4 | 33.3% | 6 | 50.0% | 6 | 14.9% | 14 | 6.9% |
| 歴史の継承・文化の振興 | 9 | 8.1% | 16 | 16.6% | 1 | 66.7% | 6 | 14.9% | 9 | 10.3% |
| 人権尊重・男女共同参画の推進 | 10 | 6.0% | 9 | 22.3% | 14 | 33.4% | 6 | 14.9% | 17 | 5.8% |
| 地域防災の推進 | 11 | 5.5% | 8 | 27.7% | 4 | 66.6% | 3 | 25.5% | 8 | 10.4% |
| 生涯学習の推進 | 12 | 4.6% | 18 | 11.1% | 6 | 50.0% | 10 | 12.7% | 6 | 13.9% |
| 高齢者福祉・介護の充実 | 13 | 3.6% | 23 | 5.6% | 6 | 50.0% | 17 | 4.3% | 10 | 9.2% |
| 港湾・漁港の整備 | 14 | 2.5% | 7 | 27.8% | 18 | 33.3% | 16 | 6.4% | 14 | 6.9% |
| 障がい者・障がい児福祉の充実 | 15 | 0.8% | 28 | 0.0% | 18 | 33.3% | 18 | 4.2% | 12 | 8.0% |
| 子ども・子育て環境の整備 | 16 | -0.5% | 9 | 22.3% | 30 | 0.0% | 30 | -8.4% | 3 | 19.5% |
| 学校教育の充実 | 17 | -1.3% | 2 | 44.5% | 18 | 33.3% | 22 | -2.1% | 14 | 6.9% |
| 市民参画・協働の推進 | 18 | -2.6% | 32 | -5.5% | 14 | 33.4% | 20 | 0.0% | 23 | 0.0% |
| 上水道の整備・運営 | 19 | -3.4% | 28 | 0.0% | 14 | 33.4% | 11 | 10.7% | 29 | -12.7% |
| 社会保障 | 20 | -4.3% | 24 | 5.5% | 18 | 33.3% | 25 | -4.2% | 22 | 1.2% |
| 離島振興 | 21 | -5.0% | 34 | -11.1% | 23 | 16.7% | 13 | 8.5% | 25 | -3.5% |
| 観光振興 | 22 | -5.6% | 16 | 16.6% | 35 | -16.7% | 22 | -2.1% | 24 | -2.3% |
| 国際交流・都市間交流の促進 | 23 | -5.9% | 28 | 0.0% | 30 | 0.0% | 22 | -2.1% | 26 | -5.7% |
| 道路ネットワークの整備 | 24 | -8.8% | 11 | 22.2% | 6 | 50.0% | 13 | 8.5% | 7 | 12.7% |
| 医療・救急体制の整備 | 25 | -9.3% | 13 | 16.7% | 6 | 50.0% | 20 | 0.0% | 19 | 3.5% |
| 情報・プロモーションの推進 | 26 | -10.7% | 24 | 5.5% | 23 | 16.7% | 34 | -17.0% | 35 | -18.4% |
| 笠岡湾干拓地農業の活性化 | 27 | -12.9% | 13 | 16.7% | 1 | 66.7% | 25 | -4.2% | 12 | 8.0% |
| 計画管理 | 28 | -13.1% | 34 | -11.1% | 30 | 0.0% | 28 | -6.4% | 33 | -16.1% |
| 下水道の整備・運営 | 29 | -14.1% | 37 | -16.6% | 14 | 33.4% | 19 | 2.1% | 31 | -13.8% |
| 近隣市町等との連携の推進 | 30 | -16.4% | 37 | -16.6% | 23 | 16.7% | 31 | -8.5% | 28 | -12.6% |
| 商工業振興 | 31 | -16.6% | 24 | 5.5% | 23 | 16.7% | 25 | -4.2% | 27 | -10.3% |
| 水産業振興 | 32 | -21.7% | 13 | 16.7% | 35 | -16.7% | 32 | -10.6% | 32 | -16.0% |
| 定住・住宅対策 | 33 | -22.3% | 28 | 0.0% | 23 | 16.7% | 28 | -6.4% | 21 | 2.3% |
| 健全な財政運営 | 34 | -23.2% | 36 | -11.2% | 39 | -33.4% | 37 | -21.3% | 39 | -28.7% |
| 財源の確保 | 35 | -24.8% | 32 | -5.5% | 35 | -16.7% | 36 | -19.2% | 38 | -27.5% |
| 農業振興 | 36 | -26.2% | 11 | 22.2% | 23 | 16.7% | 34 | -17.0% | 30 | -13.7% |
| 企業誘致・雇用創出 | 37 | -29.5% | 18 | 11.1% | 38 | -33.3% | 39 | -31.8% | 36 | -20.7% |
| 魅力的で快適に暮らせる都市形成 | 38 | -37.0% | 39 | -22.2% | 34 | -0.1% | 38 | -27.7% | 37 | -24.1% |
| 利用しやすい公共交通システムの構築 | 39 | -40.1% | 24 | 5.5% | 6 | 50.0% | 33 | -16.9% | 34 | -18.3% |

一方、「利用しやすい公共交通システムの構築」は、「40～49歳」、「60～69歳」、「70歳以上」で満足度スコアが最下位となっています。「14～17歳」では「魅力的で快適に暮らせる都市形成」、「20～29歳」、「50～59歳」では「企業誘致・雇用創出」、「18、19歳」、「30～39歳」では「健全な財政運営」で満足度スコアが最下位となっています。

全体と比較すると、「14～17歳」で「健康づくり」、「18、19歳」で「観光振興」、「健全な財政運営」、「40～49歳」で「上水道の整備・運営」、「医療・救急体制の整備」、「下水道の整備・運営」、「50～59歳」で「上水道の整備・運営」、「笠岡湾干拓地農業の活性化」、「企業誘致・雇用創出」、「60～69歳」で「防犯・交通安全の環境づくり」、「子ども・子育て環境の整備」、「学校教育の充実」の満足度スコアが低くなっています。

また、「60～69歳」ではすべての項目で満足度スコアが全体より低くなっています。

| 40～49歳 | | 50～59歳 | | 60～69歳 | | 70歳以上 | | 全体 | | 項目 |
|--------|--------|--------|--------|--------|--------|-------|--------|----|--------|-------------------|
| 順位 | 満足度 | 順位 | 満足度 | 順位 | 満足度 | 順位 | 満足度 | 順位 | 満足度 | |
| 1 | 38.8% | 1 | 44.9% | 1 | 21.4% | 1 | 36.6% | 1 | 35.9% | カプトガニの保護と活用 |
| 2 | 22.3% | 2 | 34.0% | 2 | 18.3% | 2 | 35.9% | 2 | 30.4% | 消防体制の整備 |
| 3 | 17.5% | 3 | 21.8% | 3 | 10.1% | 3 | 32.5% | 3 | 23.6% | 健康づくり |
| 9 | 4.7% | 5 | 13.0% | 4 | 0.5% | 4 | 25.1% | 4 | 13.7% | 廃棄物・環境保全 |
| 7 | 6.4% | 4 | 15.0% | 7 | -3.4% | 7 | 14.2% | 5 | 10.6% | 平和の取組 |
| 11 | 0.7% | 12 | 8.2% | 9 | -5.3% | 5 | 17.8% | 6 | 10.0% | 地域福祉の推進 |
| 8 | 5.5% | 6 | 12.2% | 13 | -8.2% | 6 | 16.4% | 7 | 8.2% | 防犯・交通安全の環境づくり |
| 4 | 14.3% | 8 | 11.6% | 5 | -1.0% | 13 | 8.0% | 8 | 8.1% | スポーツの振興 |
| 6 | 7.2% | 6 | 12.2% | 8 | -4.4% | 8 | 12.3% | 9 | 8.1% | 歴史の継承・文化の振興 |
| 14 | -2.4% | 8 | 11.6% | 9 | -5.3% | 10 | 9.8% | 10 | 6.0% | 人権尊重・男女共同参画の推進 |
| 12 | -0.8% | 10 | 8.8% | 13 | -8.2% | 11 | 9.6% | 11 | 5.5% | 地域防災の推進 |
| 13 | -2.3% | 10 | 8.8% | 17 | -9.2% | 12 | 9.3% | 12 | 4.6% | 生涯学習の推進 |
| 15 | -3.2% | 13 | 6.8% | 6 | -2.5% | 14 | 5.4% | 13 | 3.6% | 高齢者福祉・介護の充実 |
| 5 | 8.8% | 14 | 4.7% | 11 | -6.3% | 18 | 0.9% | 14 | 2.5% | 港湾・漁港の整備 |
| 16 | -3.9% | 20 | -2.1% | 12 | -7.7% | 15 | 4.4% | 15 | 0.8% | 障がい者・障がい児福祉の充実 |
| 10 | 0.8% | 14 | 4.7% | 26 | -18.5% | 17 | 2.0% | 16 | -0.5% | 子ども・子育て環境の整備 |
| 19 | -8.7% | 16 | 1.4% | 20 | -17.0% | 16 | 3.8% | 17 | -1.3% | 学校教育の充実 |
| 19 | -8.7% | 17 | 0.1% | 15 | -8.3% | 19 | 0.6% | 18 | -2.6% | 市民参画・協働の推進 |
| 34 | -30.1% | 25 | -15.7% | 18 | -14.6% | 9 | 12.1% | 19 | -3.4% | 上水道の整備・運営 |
| 18 | -7.9% | 21 | -3.4% | 22 | -17.9% | 20 | 0.4% | 20 | -4.3% | 社会保障 |
| 19 | -8.7% | 22 | -5.5% | 19 | -16.0% | 22 | -1.3% | 21 | -5.0% | 離島振興 |
| 17 | -6.3% | 19 | -0.6% | 22 | -17.9% | 21 | -1.2% | 22 | -5.6% | 観光振興 |
| 23 | -12.7% | 18 | 0.0% | 16 | -8.7% | 25 | -4.8% | 23 | -5.9% | 国際交流・都市間交流の促進 |
| 24 | -13.5% | 23 | -6.1% | 25 | -18.0% | 29 | -10.1% | 24 | -8.8% | 道路ネットワークの整備 |
| 35 | -35.7% | 24 | -13.5% | 22 | -17.9% | 24 | -2.4% | 25 | -9.3% | 医療・救急体制の整備 |
| 28 | -19.8% | 26 | -16.3% | 21 | -17.5% | 22 | -1.3% | 26 | -10.7% | 情報・プロモーションの推進 |
| 27 | -16.7% | 32 | -24.5% | 30 | -23.7% | 28 | -9.4% | 27 | -12.9% | 笠岡湾干拓地農業の活性化 |
| 31 | -26.2% | 30 | -19.7% | 27 | -20.3% | 26 | -4.9% | 28 | -13.1% | 計画管理 |
| 33 | -29.4% | 29 | -17.6% | 28 | -22.8% | 27 | -6.7% | 29 | -14.1% | 下水道の整備・運営 |
| 29 | -23.7% | 28 | -16.9% | 29 | -23.2% | 31 | -12.2% | 30 | -16.4% | 近隣市町等との連携の推進 |
| 25 | -14.3% | 32 | -24.5% | 31 | -26.7% | 30 | -12.0% | 31 | -16.6% | 商工業振興 |
| 26 | -15.1% | 31 | -22.4% | 35 | -35.5% | 34 | -20.0% | 32 | -21.7% | 水産業振興 |
| 30 | -23.9% | 26 | -16.3% | 37 | -37.8% | 36 | -23.7% | 33 | -22.3% | 定住・住宅対策 |
| 32 | -27.8% | 35 | -31.3% | 33 | -32.6% | 33 | -15.2% | 34 | -23.2% | 健全な財政運営 |
| 37 | -38.8% | 36 | -36.0% | 36 | -35.9% | 32 | -13.7% | 35 | -24.8% | 財源の確保 |
| 22 | -11.1% | 34 | -29.2% | 34 | -33.4% | 37 | -31.5% | 36 | -26.2% | 農業振興 |
| 36 | -37.3% | 39 | -50.3% | 32 | -32.5% | 35 | -22.3% | 37 | -29.5% | 企業誘致・雇用創出 |
| 38 | -45.2% | 37 | -41.5% | 38 | -47.6% | 38 | -33.0% | 38 | -37.0% | 魅力的で快適に暮らせる都市形成 |
| 39 | -51.6% | 38 | -49.7% | 39 | -51.9% | 39 | -37.7% | 39 | -40.1% | 利用しやすい公共交通システムの構築 |

年齢別・男女別満足度調査の結果

男女別にみると、「消防体制の整備」、「農業振興」を除く項目で女性が男性を上回っています。特に、「子ども・子育て環境の整備」は16.3ポイント、「健康づくり」は13.8ポイント、「情報・プロモーションの推進」は13.5ポイント女性が男性を上回っています。

年齢別・男女別でみると「カブトガニの保護と活用」は「30～39歳男性」、「60～69歳男性」、「70歳以上男性」を除く性年代で満足度スコアの順位が1位となっています。「30～39歳男性」、「60～69歳男性」、「70歳以上男性」では「消防体制の整備」が1位となっています。

全体と比較すると、「20～29歳男性」で「人権尊重・男女共同参画の推進」、「地域防災の推進」、「道路ネットワークの整備」、「30～39歳男性」で「道路ネットワークの整備」、「30～39歳女性」で「子ども・子育て環境の整備」、「定住・住宅対策」、「利用しやすい公共交通システムの構築」、「40～49歳男性」で「農業振興」の満足度スコアが高くなっています。

| 項目 | 全体 | | | | 14～17歳 | | | | 18、19歳 | | | | 20～29歳 | | | | 30～39歳 | | | |
|-------------------|----|--------|----|--------|--------|--------|----|--------|--------|--------|----|-------|--------|--------|----|--------|--------|--------|----|--------|
| | 男 | | 女 | | 男 | | 女 | | 男 | | 女 | | 男 | | 女 | | 男 | | 女 | |
| | 順位 | 満足度 | 順位 | 満足度 | 順位 | 満足度 | 順位 | 満足度 | 順位 | 満足度 | 順位 | 満足度 | 順位 | 満足度 | 順位 | 満足度 | 順位 | 満足度 | 順位 | 満足度 |
| カブトガニの保護と活用 | 1 | 32.0% | 1 | 39.0% | 1 | 80.0% | 1 | 62.5% | 1 | 75.0% | 1 | 50.0% | 1 | 57.1% | 1 | 52.0% | 2 | 16.1% | 1 | 44.6% |
| 消防体制の整備 | 2 | 31.5% | 2 | 30.0% | 8 | 30.0% | 3 | 37.5% | 1 | 75.0% | 1 | 50.0% | 2 | 47.6% | 2 | 32.0% | 1 | 19.3% | 2 | 39.3% |
| 健康づくり | 3 | 15.4% | 3 | 29.2% | 20 | 10.0% | 9 | 12.5% | 8 | 50.0% | 17 | 0.0% | 6 | 28.5% | 3 | 24.0% | 4 | 12.8% | 4 | 23.3% |
| 廃棄物・環境保全 | 4 | 10.2% | 4 | 16.5% | 20 | 10.0% | 9 | 12.5% | 21 | 25.0% | 17 | 0.0% | 21 | 9.5% | 8 | 12.0% | 12 | -3.3% | 20 | 9.0% |
| 平和の取組 | 5 | 7.4% | 8 | 13.2% | 2 | 50.0% | 9 | 12.5% | 8 | 50.0% | 1 | 50.0% | 5 | 38.0% | 4 | 16.0% | 15 | -6.5% | 11 | 16.1% |
| 地域福祉の推進 | 6 | 5.3% | 7 | 13.5% | 3 | 40.0% | 3 | 37.5% | 8 | 50.0% | 1 | 50.0% | 6 | 28.5% | 18 | -8.0% | 5 | 9.7% | 7 | 19.7% |
| 防犯・交通安全の環境づくり | 6 | 5.3% | 9 | 10.7% | 13 | 20.0% | 28 | 0.0% | 33 | -25.0% | 1 | 50.0% | 11 | 23.7% | 11 | 8.0% | 9 | -0.1% | 24 | 5.3% |
| スポーツの振興 | 11 | 0.6% | 6 | 13.6% | 8 | 30.0% | 3 | 37.5% | 8 | 50.0% | 1 | 50.0% | 14 | 14.3% | 4 | 16.0% | 15 | -6.5% | 14 | 14.3% |
| 歴史の継承・文化の振興 | 9 | 1.3% | 5 | 14.3% | 13 | 20.0% | 9 | 12.5% | 1 | 75.0% | 1 | 50.0% | 13 | 19.0% | 8 | 12.0% | 22 | -13.0% | 5 | 23.2% |
| 人権尊重・男女共同参画の推進 | 8 | 4.1% | 13 | 7.3% | 8 | 30.0% | 9 | 12.5% | 21 | 25.0% | 1 | 50.0% | 3 | 42.8% | 18 | -8.0% | 13 | -6.4% | 17 | 12.4% |
| 地域防災の推進 | 10 | 0.8% | 11 | 9.9% | 3 | 40.0% | 9 | 12.5% | 1 | 75.0% | 1 | 50.0% | 4 | 38.1% | 4 | 16.0% | 15 | -6.5% | 7 | 19.7% |
| 生涯学習の推進 | 13 | -1.7% | 10 | 10.0% | 20 | 10.0% | 9 | 12.5% | 8 | 50.0% | 1 | 50.0% | 24 | 9.4% | 4 | 16.0% | 7 | 6.4% | 10 | 17.9% |
| 高齢者福祉・介護の充実 | 14 | -2.1% | 12 | 7.9% | 13 | 20.0% | 34 | -12.5% | 1 | 75.0% | 17 | 0.0% | 14 | 14.3% | 15 | -4.0% | 5 | 9.7% | 20 | 9.0% |
| 港湾・漁港の整備 | 12 | -0.5% | 15 | 4.5% | 3 | 40.0% | 9 | 12.5% | 8 | 50.0% | 17 | 0.0% | 12 | 19.1% | 15 | -4.0% | 19 | -9.7% | 13 | 16.0% |
| 障がい者・障がい児福祉の充実 | 15 | -3.0% | 16 | 3.3% | 29 | -10.0% | 9 | 12.5% | 8 | 50.0% | 17 | 0.0% | 9 | 23.8% | 24 | -12.0% | 8 | 3.2% | 19 | 10.7% |
| 子ども・子育て環境の整備 | 20 | -9.8% | 14 | 6.5% | 13 | 20.0% | 6 | 25.0% | 30 | 0.0% | 17 | 0.0% | 30 | -0.1% | 24 | -12.0% | 13 | -6.4% | 3 | 33.8% |
| 学校教育の充実 | 17 | -6.1% | 18 | 2.3% | 3 | 40.0% | 2 | 50.0% | 21 | 25.0% | 1 | 50.0% | 17 | 14.2% | 24 | -12.0% | 15 | -6.5% | 14 | 14.3% |
| 市民参画・協働の推進 | 19 | -8.9% | 17 | 2.9% | 29 | -10.0% | 28 | 0.0% | 8 | 50.0% | 17 | 0.0% | 20 | 9.6% | 18 | -8.0% | 25 | -19.4% | 18 | 10.8% |
| 上下道の整備・運営 | 16 | -4.8% | 22 | -3.5% | 26 | 0.0% | 28 | 0.0% | 8 | 50.0% | 17 | 0.0% | 8 | 23.9% | 14 | 0.0% | 24 | -16.0% | 35 | -10.8% |
| 社会保障 | 23 | -12.0% | 19 | 0.5% | 26 | 0.0% | 9 | 12.5% | 8 | 50.0% | 17 | 0.0% | 26 | 4.8% | 24 | -12.0% | 20 | -12.8% | 22 | 8.9% |
| 離島振興 | 18 | -6.6% | 23 | -4.5% | 29 | -10.0% | 34 | -12.5% | 21 | 25.0% | 17 | 0.0% | 17 | 14.2% | 12 | 4.0% | 21 | -12.9% | 28 | 1.7% |
| 観光振興 | 21 | -11.2% | 20 | 0.2% | 20 | 10.0% | 6 | 25.0% | 37 | -50.0% | 1 | 50.0% | 37 | -14.2% | 8 | 12.0% | 36 | -48.4% | 5 | 23.2% |
| 国際交流・都市間交流の促進 | 24 | -12.1% | 21 | -0.6% | 33 | -20.0% | 6 | 25.0% | 30 | 0.0% | 17 | 0.0% | 17 | 14.2% | 30 | -16.0% | 27 | -25.8% | 24 | 5.3% |
| 道路ネットワークの整備 | 22 | -11.8% | 25 | -5.4% | 8 | 30.0% | 9 | 12.5% | 8 | 50.0% | 1 | 50.0% | 9 | 23.8% | 15 | -4.0% | 3 | 13.0% | 16 | 12.5% |
| 医療・救急体制の整備 | 25 | -12.3% | 26 | -7.3% | 3 | 40.0% | 34 | -12.5% | 1 | 75.0% | 17 | 0.0% | 21 | 9.5% | 18 | -8.0% | 10 | -3.2% | 23 | 7.2% |
| 情報・プロモーションの推進 | 29 | -18.0% | 23 | -4.5% | 20 | 10.0% | 28 | 0.0% | 21 | 25.0% | 17 | 0.0% | 33 | -4.8% | 35 | -28.0% | 32 | -38.7% | 33 | -7.2% |
| 笠岡湾干拓地農業の活性化 | 28 | -17.9% | 27 | -8.9% | 13 | 20.0% | 9 | 12.5% | 1 | 75.0% | 1 | 50.0% | 34 | -9.5% | 12 | 4.0% | 22 | -13.0% | 7 | 19.7% |
| 計画管理 | 27 | -15.7% | 28 | -11.8% | 33 | -20.0% | 28 | 0.0% | 30 | 0.0% | 17 | 0.0% | 27 | 0.0% | 24 | -12.0% | 27 | -25.8% | 34 | -10.7% |
| 下水道の整備・運営 | 26 | -15.1% | 31 | -13.2% | 33 | -20.0% | 34 | -12.5% | 8 | 50.0% | 17 | 0.0% | 14 | 14.3% | 18 | -8.0% | 10 | -3.2% | 38 | -19.6% |
| 近隣市町等との連携の推進 | 30 | -21.4% | 29 | -12.2% | 38 | -30.0% | 28 | 0.0% | 21 | 25.0% | 17 | 0.0% | 21 | 9.5% | 33 | -24.0% | 31 | -35.5% | 29 | -0.1% |
| 商工業振興 | 31 | -21.5% | 29 | -12.2% | 26 | 0.0% | 9 | 12.5% | 21 | 25.0% | 17 | 0.0% | 27 | 0.0% | 18 | -8.0% | 33 | -38.8% | 24 | 5.3% |
| 水産業振興 | 33 | -26.9% | 32 | -17.7% | 13 | 20.0% | 9 | 12.5% | 33 | -25.0% | 17 | 0.0% | 24 | 9.4% | 35 | -28.0% | 38 | -51.7% | 27 | 3.5% |
| 定住・住宅対策 | 34 | -27.0% | 33 | -18.4% | 29 | -10.0% | 9 | 12.5% | 21 | 25.0% | 17 | 0.0% | 27 | 0.0% | 24 | -12.0% | 26 | -22.5% | 11 | 16.1% |
| 健全な財政運営 | 35 | -28.8% | 34 | -19.7% | 38 | -30.0% | 9 | 12.5% | 37 | -50.0% | 17 | 0.0% | 31 | -4.7% | 39 | -36.0% | 35 | -41.9% | 39 | -21.4% |
| 財源の確保 | 36 | -29.3% | 35 | -22.1% | 33 | -20.0% | 9 | 12.5% | 33 | -25.0% | 17 | 0.0% | 34 | -9.5% | 35 | -28.0% | 36 | -48.4% | 37 | -16.1% |
| 農業振興 | 32 | -25.6% | 36 | -26.3% | 8 | 30.0% | 9 | 12.5% | 21 | 25.0% | 17 | 0.0% | 31 | -4.7% | 35 | -28.0% | 27 | -25.8% | 31 | -7.1% |
| 企業誘致・雇用創出 | 37 | -32.4% | 37 | -27.2% | 20 | 10.0% | 9 | 12.5% | 37 | -50.0% | 17 | 0.0% | 39 | -47.6% | 31 | -20.0% | 30 | -35.4% | 36 | -12.5% |
| 魅力的で快適に暮らせる都市形成 | 38 | -42.7% | 38 | -32.7% | 33 | -20.0% | 39 | -25.0% | 33 | -25.0% | 1 | 50.0% | 38 | -33.3% | 31 | -20.0% | 39 | -58.1% | 30 | -5.4% |
| 利用しやすい公共交通システムの構築 | 39 | -43.0% | 39 | -38.2% | 13 | 20.0% | 34 | -12.5% | 8 | 50.0% | 1 | 50.0% | 36 | -9.6% | 33 | -24.0% | 33 | -38.8% | 31 | -7.1% |

一方、「利用しやすい公共交通システムの構築」は40～49歳の男女、「50～59歳男性」、60歳以上男女で満足度スコアが最下位となっています。「14～17歳男性」では「近隣市町等との連携の推進」、「健全な財政運営」、「14～17歳女性」、「30～39歳男性」では「魅力的で快適に暮らせる都市形成」、「18、19歳男性」では「観光振興」、「健全な財政運営」、「企業誘致・雇用創出」、「20～29歳男性」、「50～59歳女性」では「企業誘致・雇用創出」、「20～29歳女性」、「30～39歳女性」では「健全な財政運営」で満足度スコアが最下位となっています。

全体と比較すると、「30～39歳男性」で「観光振興」、「情報・プロモーションの推進」、「水産業振興」、「40～49歳男性」で「上水道の整備・運営」、「40～49歳女性」で「上水道の整備・運営」、「医療・救急体制の整備」、「50～59歳男性」で「企業誘致・雇用創出」、「60～69歳男性」で「防犯・交通安全の環境づくり」、「子ども・子育て環境の整備」の満足度スコアが低くなっています。

| 40～49歳 | | 50～59歳 | | 60～69歳 | | 70歳以上 | | 全体 | | 項目 | | | | | | | | | | |
|--------|--------|--------|--------|--------|--------|-------|--------|----|--------|----|--------|----|--------|----|--------|----|--------|----|--------|-------------------|
| 男 | 女 | 男 | 女 | 男 | 女 | 男 | 女 | 男 | 女 | | | | | | | | | | | |
| 順位 | 満足度 | 順位 | 満足度 | 順位 | 満足度 | 順位 | 満足度 | 順位 | 満足度 | | | | | | | | | | | |
| 1 | 32.7% | 1 | 43.2% | 1 | 48.5% | 1 | 42.4% | 2 | 13.3% | 1 | 28.7% | 2 | 33.8% | 1 | 38.3% | 1 | 32.0% | 1 | 39.0% | カブトガニの保護と活用 |
| 2 | 23.1% | 3 | 21.6% | 2 | 30.7% | 2 | 36.5% | 1 | 17.4% | 2 | 19.3% | 1 | 40.3% | 3 | 32.7% | 2 | 31.5% | 2 | 30.0% | 消防体制の整備 |
| 5 | 5.7% | 2 | 25.7% | 6 | 9.7% | 3 | 30.6% | 3 | 3.0% | 3 | 16.7% | 4 | 25.2% | 2 | 37.5% | 3 | 15.4% | 3 | 29.2% | 健康づくり |
| 7 | 0.0% | 8 | 8.1% | 4 | 11.3% | 12 | 14.1% | 10 | -10.2% | 4 | 10.2% | 3 | 25.8% | 4 | 24.7% | 4 | 10.2% | 4 | 16.5% | 廃棄物・環境保全 |
| 10 | -1.9% | 7 | 12.2% | 3 | 12.8% | 9 | 16.4% | 12 | -10.3% | 5 | 2.9% | 6 | 12.9% | 9 | 15.3% | 5 | 7.4% | 8 | 13.2% | 平和の取組 |
| 7 | 0.0% | 11 | 1.4% | 13 | -5.0% | 5 | 17.6% | 7 | -8.1% | 12 | -2.8% | 7 | 11.3% | 5 | 22.5% | 6 | 5.3% | 7 | 13.5% | 地域福祉の推進 |
| 3 | 7.7% | 9 | 4.1% | 7 | 6.4% | 7 | 16.5% | 19 | -17.3% | 8 | -0.1% | 5 | 15.6% | 7 | 17.1% | 6 | 5.3% | 9 | 10.7% | 防犯・交通安全の環境づくり |
| 3 | 7.7% | 4 | 18.8% | 8 | 3.2% | 5 | 17.6% | 4 | -3.0% | 6 | 1.0% | 17 | -2.7% | 8 | 15.6% | 11 | 0.6% | 6 | 13.6% | スポーツの振興 |
| 13 | -2.0% | 6 | 13.6% | 10 | 0.0% | 4 | 21.2% | 6 | -7.1% | 11 | -1.9% | 11 | 4.8% | 6 | 17.5% | 9 | 1.3% | 5 | 14.3% | 歴史の継承・文化の振興 |
| 16 | -5.8% | 12 | -0.1% | 4 | 11.3% | 14 | 11.8% | 10 | -10.2% | 10 | -1.0% | 10 | 7.0% | 13 | 11.8% | 8 | 4.1% | 13 | 7.3% | 人権尊重・男女共同参画の推進 |
| 18 | -7.8% | 9 | 4.1% | 9 | 1.6% | 11 | 14.2% | 19 | -17.3% | 8 | -0.1% | 9 | 7.5% | 14 | 11.0% | 10 | 0.8% | 11 | 9.9% | 地域防災の推進 |
| 10 | -1.9% | 16 | -2.7% | 12 | -1.6% | 9 | 16.4% | 17 | -16.3% | 12 | -2.8% | 13 | 2.1% | 10 | 14.4% | 13 | -1.7% | 10 | 10.0% | 生涯学習の推進 |
| 13 | -2.0% | 18 | -4.0% | 15 | -6.5% | 7 | 16.5% | 5 | -5.1% | 7 | 0.0% | 22 | -6.4% | 12 | 13.7% | 14 | -2.1% | 12 | 7.9% | 高齢者福祉・介護の充実 |
| 7 | 0.0% | 5 | 14.9% | 11 | -0.1% | 17 | 8.2% | 8 | -9.1% | 14 | -3.7% | 16 | -0.6% | 21 | 1.9% | 12 | -0.5% | 15 | 4.5% | 港湾・漁港の整備 |
| 17 | -7.7% | 15 | -1.4% | 20 | -11.3% | 21 | 4.7% | 14 | -12.2% | 14 | -3.7% | 15 | -0.5% | 16 | 7.6% | 15 | -3.0% | 16 | 3.3% | 障がい者・障がい児福祉の充実 |
| 6 | 3.8% | 13 | -1.3% | 15 | -6.5% | 13 | 12.9% | 28 | -26.5% | 20 | -11.1% | 24 | -8.5% | 15 | 9.5% | 20 | -9.8% | 14 | 6.5% | 子ども・子育て環境の整備 |
| 19 | -11.6% | 21 | -6.8% | 22 | -11.4% | 15 | 10.6% | 26 | -24.5% | 18 | -10.1% | 12 | 2.2% | 18 | 5.0% | 17 | -6.1% | 18 | 2.3% | 学校教育の充実 |
| 25 | -19.3% | 13 | -1.3% | 17 | -8.1% | 19 | 5.9% | 9 | -9.2% | 17 | -7.5% | 23 | -7.5% | 17 | 6.5% | 19 | -8.9% | 17 | 2.9% | 市民参画・協働の推進 |
| 32 | -30.8% | 33 | -29.7% | 20 | -11.3% | 32 | -18.9% | 15 | -14.2% | 24 | -14.8% | 8 | 9.2% | 11 | 14.1% | 16 | -4.8% | 22 | -3.5% | 上水道の整備・運営 |
| 22 | -15.4% | 17 | -2.8% | 24 | -17.7% | 18 | 7.2% | 23 | -22.4% | 23 | -14.0% | 21 | -6.0% | 19 | 4.9% | 23 | -12.0% | 19 | 0.5% | 社会保障 |
| 19 | -11.6% | 21 | -6.8% | 17 | -8.1% | 22 | -3.5% | 21 | -18.4% | 22 | -13.9% | 14 | 0.6% | 26 | -2.7% | 18 | -6.6% | 23 | -4.5% | 離島振興 |
| 15 | -3.8% | 23 | -8.1% | 23 | -16.2% | 15 | 10.6% | 16 | -15.3% | 27 | -20.3% | 18 | -3.2% | 23 | 0.4% | 21 | -11.2% | 20 | 0.2% | 観光振興 |
| 27 | -23.1% | 19 | -5.4% | 14 | -6.4% | 20 | 4.8% | 13 | -11.3% | 16 | -6.5% | 27 | -12.3% | 22 | 0.8% | 24 | -12.1% | 21 | -0.6% | 国際交流・都市間交流の促進 |
| 19 | -11.6% | 25 | -14.9% | 19 | -9.8% | 22 | -3.5% | 17 | -16.3% | 26 | -19.5% | 33 | -21.0% | 25 | -2.2% | 22 | -11.8% | 25 | -5.4% | 道路ネットワークの整備 |
| 34 | -32.6% | 36 | -37.7% | 28 | -27.5% | 22 | -3.5% | 29 | -26.6% | 19 | -10.2% | 19 | -3.8% | 24 | -1.4% | 25 | -12.3% | 26 | -7.3% | 医療・救急体制の整備 |
| 27 | -23.1% | 29 | -17.6% | 33 | -33.9% | 22 | -3.5% | 26 | -24.5% | 20 | -11.1% | 25 | -8.6% | 20 | 3.7% | 29 | -18.0% | 23 | -4.5% | 情報・プロモーションの推進 |
| 32 | -30.8% | 20 | -6.7% | 32 | -32.3% | 32 | -18.9% | 24 | -23.5% | 30 | -24.0% | 26 | -11.2% | 29 | -8.0% | 28 | -17.9% | 27 | -8.9% | 笠岡湾干拓地農業の活性化 |
| 30 | -27.0% | 32 | -25.7% | 29 | -29.0% | 27 | -12.9% | 22 | -19.4% | 28 | -21.3% | 20 | -5.9% | 28 | -4.2% | 27 | -15.7% | 28 | -11.8% | 計画管理 |
| 31 | -28.8% | 33 | -29.7% | 25 | -17.8% | 29 | -17.6% | 24 | -23.5% | 29 | -22.2% | 27 | -12.3% | 26 | -2.7% | 26 | -15.1% | 31 | -13.2% | 下水道の整備・運営 |
| 35 | -34.7% | 27 | -16.2% | 26 | -22.5% | 27 | -12.9% | 30 | -27.6% | 25 | -19.4% | 31 | -15.7% | 31 | -9.9% | 30 | -21.4% | 29 | -12.2% | 近隣市町等との連携の推進 |
| 24 | -17.3% | 24 | -12.2% | 33 | -33.9% | 31 | -17.7% | 31 | -28.6% | 31 | -25.0% | 30 | -15.6% | 30 | -9.5% | 31 | -21.5% | 29 | -12.2% | 商工業振興 |
| 22 | -15.4% | 25 | -14.9% | 29 | -29.0% | 29 | -17.6% | 34 | -37.8% | 35 | -33.4% | 35 | -25.2% | 34 | -16.3% | 33 | -26.9% | 32 | -17.7% | 水産業振興 |
| 27 | -23.1% | 31 | -24.3% | 27 | -27.4% | 26 | -8.3% | 37 | -41.9% | 36 | -34.2% | 36 | -26.3% | 36 | -21.7% | 34 | -27.0% | 33 | -18.4% | 定住・住宅対策 |
| 35 | -34.7% | 30 | -23.0% | 35 | -35.5% | 35 | -28.2% | 35 | -38.8% | 32 | -26.8% | 32 | -19.4% | 32 | -12.2% | 35 | -28.8% | 34 | -19.7% | 健全な財政運営 |
| 38 | -48.2% | 35 | -32.5% | 36 | -42.0% | 36 | -31.7% | 36 | -40.8% | 34 | -31.5% | 29 | -14.0% | 33 | -13.7% | 36 | -29.3% | 35 | -22.1% | 財源の確保 |
| 10 | -1.9% | 28 | -17.5% | 31 | -32.2% | 34 | -27.0% | 32 | -31.6% | 37 | -35.2% | 37 | -33.3% | 38 | -30.4% | 32 | -25.6% | 36 | -26.3% | 農業振興 |
| 26 | -23.0% | 37 | -47.3% | 38 | -54.9% | 39 | -47.0% | 33 | -37.7% | 33 | -27.7% | 34 | -24.7% | 35 | -20.6% | 37 | -32.4% | 37 | -27.2% | 企業誘致・雇用創出 |
| 37 | -40.4% | 38 | -48.6% | 37 | -51.6% | 37 | -34.2% | 38 | -47.9% | 38 | -47.2% | 38 | -37.1% | 37 | -30.0% | 38 | -42.7% | 38 | -32.7% | 魅力的で快適に暮らせる都市形成 |
| 39 | -52.0% | 39 | -51.3% | 39 | -58.1% | 38 | -43.6% | 39 | -54.1% | 39 | -50.0% | 39 | -38.8% | 39 | -36.9% | 39 | -43.0% | 39 | -38.2% | 利用しやすい公共交通システムの構築 |

居住地域別満足度調査の結果

居住地域別でみると「カブトガニの保護と活用」は「北川、新山、吉田」、「笠岡」、「金浦、城見、陶山」で、「消防体制の整備」は「大井、今井」、「富岡、番町、新横島・緑町、横江、美の浜」、「大島、神島、神島外、干拓地」で満足度スコアの順位が1位となっています。「高島、白石島、北木島、真鍋島、飛島、六島」では「健康づくり」、「上水道の整備・運営」が1位となっています。

全体と比較すると、「北川、新山、吉田」で「カブトガニの保護と活用」、「笠岡」で「利用しやすい公共交通システムの構築」、「富岡、番町、新横島・緑町、横江、美の浜」で「子ども・子育て環境の整備」、「下水道の整備・運営」、「定住・住宅対策」、「大島、神島、神島外、干拓地」で「観光振興」、「高島、白石島、北木島、真鍋島、飛島、六島」で「上水道の整備・運営」、「魅力的で快適に暮らせる都市形成」、「利用しやすい公共交通システムの構築」の満足度スコアが高くなっています。

| 項目 | 全体 | | 北川、新山、 吉田 | | 大井、今井 | | 笠岡 | | 富岡、番町、 新横島・緑町、 横江、美の浜 | |
|-------------------|----|--------|--------------|--------|-------|--------|----|--------|-----------------------------|--------|
| | 順位 | 満足度 | 順位 | 満足度 | 順位 | 満足度 | 順位 | 満足度 | 順位 | 満足度 |
| カブトガニの保護と活用 | 1 | 35.9% | 1 | 46.4% | 2 | 31.7% | 1 | 30.0% | 2 | 37.9% |
| 消防体制の整備 | 2 | 30.4% | 2 | 23.8% | 1 | 34.8% | 2 | 27.2% | 1 | 39.4% |
| 健康づくり | 3 | 23.6% | 3 | 22.6% | 3 | 18.6% | 3 | 26.7% | 3 | 26.2% |
| 廃棄物・環境保全 | 4 | 13.7% | 5 | 14.6% | 5 | 11.9% | 5 | 9.5% | 4 | 15.7% |
| 平和の取組 | 5 | 10.6% | 6 | 9.9% | 6 | 10.6% | 4 | 10.2% | 6 | 14.0% |
| 地域福祉の推進 | 6 | 10.0% | 4 | 15.2% | 13 | 0.1% | 6 | 9.1% | 6 | 14.0% |
| 防犯・交通安全の環境づくり | 7 | 8.2% | 11 | 4.0% | 4 | 12.4% | 8 | 8.0% | 10 | 9.2% |
| スポーツの振興 | 8 | 8.1% | 8 | 9.3% | 9 | 7.5% | 10 | 4.8% | 11 | 6.3% |
| 歴史の継承・文化の振興 | 9 | 8.1% | 9 | 5.4% | 11 | 3.1% | 9 | 6.9% | 9 | 9.7% |
| 人権尊重・男女共同参画の推進 | 10 | 6.0% | 10 | 5.3% | 7 | 9.9% | 10 | 4.8% | 14 | 5.2% |
| 地域防災の推進 | 11 | 5.5% | 18 | -4.6% | 8 | 8.1% | 7 | 8.5% | 8 | 11.6% |
| 生涯学習の推進 | 12 | 4.6% | 6 | 9.9% | 15 | -0.6% | 12 | 1.0% | 11 | 6.3% |
| 高齢者福祉・介護の充実 | 13 | 3.6% | 14 | 0.1% | 12 | 1.3% | 13 | 0.6% | 16 | 3.4% |
| 港湾・漁港の整備 | 14 | 2.5% | 12 | 2.0% | 10 | 6.9% | 16 | -1.7% | 13 | 5.3% |
| 障がい者・障がい児福祉の充実 | 15 | 0.8% | 16 | -2.7% | 13 | 0.1% | 15 | -0.5% | 18 | 1.4% |
| 子ども・子育て環境の整備 | 16 | -0.5% | 23 | -8.0% | 25 | -8.7% | 18 | -4.8% | 5 | 14.6% |
| 学校教育の充実 | 17 | -1.3% | 24 | -9.9% | 20 | -3.8% | 14 | 0.0% | 15 | 3.9% |
| 市民参画・協働の推進 | 18 | -2.6% | 15 | -2.0% | 17 | -2.5% | 22 | -8.6% | 20 | -3.9% |
| 上水道の整備・運営 | 19 | -3.4% | 21 | -6.7% | 23 | -4.4% | 25 | -12.8% | 19 | -1.4% |
| 社会保障 | 20 | -4.3% | 17 | -3.9% | 27 | -10.6% | 20 | -8.0% | 25 | -4.9% |
| 離島振興 | 21 | -5.0% | 13 | 0.7% | 21 | -4.3% | 21 | -8.5% | 27 | -6.4% |
| 観光振興 | 22 | -5.6% | 20 | -6.6% | 18 | -2.6% | 28 | -18.3% | 23 | -4.3% |
| 国際交流・都市間交流の促進 | 23 | -5.9% | 22 | -7.2% | 16 | -1.3% | 24 | -11.7% | 24 | -4.4% |
| 道路ネットワークの整備 | 24 | -8.8% | 28 | -16.6% | 19 | -3.6% | 17 | -2.7% | 26 | -5.8% |
| 医療・救急体制の整備 | 25 | -9.3% | 26 | -15.9% | 26 | -9.3% | 19 | -6.3% | 20 | -3.9% |
| 情報・プロモーションの推進 | 26 | -10.7% | 25 | -13.2% | 21 | -4.3% | 26 | -13.4% | 20 | -3.9% |
| 笠岡湾干拓地農業の活性化 | 27 | -12.9% | 19 | -5.3% | 24 | -5.5% | 32 | -22.0% | 31 | -12.6% |
| 計画管理 | 28 | -13.1% | 29 | -18.5% | 29 | -11.3% | 27 | -17.1% | 29 | -11.7% |
| 下水道の整備・運営 | 29 | -14.1% | 35 | -35.1% | 28 | -11.2% | 23 | -11.3% | 16 | 3.4% |
| 近隣市町等との連携の推進 | 30 | -16.4% | 26 | -15.9% | 30 | -13.1% | 33 | -23.0% | 31 | -12.6% |
| 商工業振興 | 31 | -16.6% | 30 | -19.2% | 31 | -16.8% | 29 | -19.1% | 28 | -10.7% |
| 水産業振興 | 32 | -21.7% | 31 | -23.8% | 32 | -17.9% | 30 | -20.9% | 34 | -18.0% |
| 定住・住宅対策 | 33 | -22.3% | 34 | -32.4% | 36 | -28.6% | 35 | -24.1% | 29 | -11.7% |
| 健全な財政運営 | 34 | -23.2% | 32 | -24.5% | 33 | -22.4% | 34 | -24.0% | 35 | -19.9% |
| 財源の確保 | 35 | -24.8% | 32 | -24.5% | 35 | -23.0% | 37 | -27.7% | 35 | -19.9% |
| 農業振興 | 36 | -26.2% | 37 | -37.1% | 34 | -22.9% | 31 | -21.9% | 33 | -17.5% |
| 企業誘致・雇用創出 | 37 | -29.5% | 36 | -35.8% | 37 | -29.7% | 38 | -27.8% | 37 | -27.1% |
| 魅力的で快適に暮らせる都市形成 | 38 | -37.0% | 38 | -43.1% | 38 | -35.4% | 39 | -36.9% | 38 | -36.4% |
| 利用しやすい公共交通システムの構築 | 39 | -40.1% | 39 | -44.4% | 39 | -47.9% | 36 | -26.8% | 39 | -37.4% |

一方、「利用しやすい公共交通システムの構築」は、「笠岡」、「高島、白石島、北木島、真鍋島、飛島、六島」を除く地域で満足度スコアが最下位となっています。「笠岡」では「魅力的で快適に暮らせる都市形成」、「高島、白石島、北木島、真鍋島、飛島、六島」では「水産業振興」で満足度スコアが最下位となっています。

全体と比較すると、「北川、新山、吉田」で「地域防災の推進」、「下水道の整備・運営」、「定住・住宅対策」、「農業振興」、「笠岡」で「観光振興」、「高島、白石島、北木島、真鍋島、飛島、六島」で「カブトガニの保護と活用」、「水産業振興」、「農業振興」の満足度スコアが低くなっています。

| 金浦、城見、陶山 | | 大島、神島、神島外、干拓地 | | 高島、白石島、北木島、真鍋島、飛島、六島 | | 全体 | | 項目 |
|----------|--------|---------------|--------|----------------------|--------|----|--------|-------------------|
| 順位 | 満足度 | 順位 | 満足度 | 順位 | 満足度 | 順位 | 満足度 | |
| 1 | 41.0% | 2 | 34.8% | 7 | 15.1% | 1 | 35.9% | カブトガニの保護と活用 |
| 2 | 25.8% | 1 | 37.4% | 7 | 15.1% | 2 | 30.4% | 消防体制の整備 |
| 4 | 17.2% | 3 | 26.7% | 1 | 33.3% | 3 | 23.6% | 健康づくり |
| 4 | 17.2% | 6 | 13.3% | 3 | 24.3% | 4 | 13.7% | 廃棄物・環境保全 |
| 8 | 10.6% | 12 | 4.7% | 5 | 24.2% | 5 | 10.6% | 平和の取組 |
| 10 | 7.6% | 8 | 10.7% | 3 | 24.3% | 6 | 10.0% | 地域福祉の推進 |
| 7 | 14.6% | 14 | 2.6% | 6 | 15.2% | 7 | 8.2% | 防犯・交通安全の環境づくり |
| 3 | 17.6% | 13 | 4.1% | 10 | 9.1% | 8 | 8.1% | スポーツの振興 |
| 6 | 15.2% | 4 | 13.4% | 10 | 9.1% | 9 | 8.1% | 歴史の継承・文化の振興 |
| 15 | 4.0% | 10 | 7.3% | 10 | 9.1% | 10 | 6.0% | 人権尊重・男女共同参画の推進 |
| 11 | 7.1% | 11 | 6.6% | 20 | 3.0% | 11 | 5.5% | 地域防災の推進 |
| 9 | 9.6% | 9 | 8.0% | 21 | -3.0% | 12 | 4.6% | 生涯学習の推進 |
| 12 | 6.5% | 7 | 11.4% | 13 | 6.1% | 13 | 3.6% | 高齢者福祉・介護の充実 |
| 16 | 0.9% | 14 | 2.6% | 13 | 6.1% | 14 | 2.5% | 港湾・漁港の整備 |
| 13 | 5.5% | 18 | 0.0% | 13 | -6.1% | 15 | 0.8% | 障がい者・障がい児福祉の充実 |
| 13 | 5.5% | 22 | -4.1% | 22 | -3.1% | 16 | -0.5% | 子ども・子育て環境の整備 |
| 17 | 0.0% | 17 | 1.3% | 19 | 3.1% | 17 | -1.3% | 学校教育の充実 |
| 17 | 0.0% | 16 | 2.0% | 9 | 12.0% | 18 | -2.6% | 市民参画・協働の推進 |
| 22 | -4.0% | 20 | -0.7% | 1 | 33.3% | 19 | -3.4% | 下水道の整備・運営 |
| 19 | -0.5% | 18 | 0.0% | 13 | 6.1% | 20 | -4.3% | 社会保障 |
| 20 | -1.1% | 26 | -7.9% | 31 | -15.3% | 21 | -5.0% | 離島振興 |
| 23 | -4.6% | 4 | 13.4% | 23 | -6.0% | 22 | -5.6% | 観光振興 |
| 21 | -3.6% | 23 | -4.6% | 13 | 6.1% | 23 | -5.9% | 国際交流・都市間交流の促進 |
| 28 | -15.2% | 25 | -6.7% | 13 | 6.1% | 24 | -8.8% | 道路ネットワークの整備 |
| 32 | -18.7% | 21 | -2.0% | 26 | -9.1% | 25 | -9.3% | 医療・救急体制の整備 |
| 29 | -15.7% | 27 | -8.7% | 32 | -18.2% | 26 | -10.7% | 情報・プロモーションの推進 |
| 24 | -9.1% | 31 | -19.9% | 26 | -9.1% | 27 | -12.9% | 笠岡湾干拓地農業の活性化 |
| 27 | -15.1% | 24 | -6.6% | 23 | -6.0% | 28 | -13.1% | 計画管理 |
| 31 | -17.7% | 30 | -19.4% | 25 | -6.1% | 29 | -14.1% | 下水道の整備・運営 |
| 30 | -16.2% | 28 | -16.0% | 26 | -9.1% | 30 | -16.4% | 近隣市町等との連携の推進 |
| 26 | -14.1% | 29 | -16.6% | 33 | -18.3% | 31 | -16.6% | 商工業振興 |
| 33 | -21.7% | 32 | -22.7% | 39 | -45.5% | 32 | -21.7% | 水産業振興 |
| 25 | -13.1% | 35 | -27.3% | 30 | -15.2% | 33 | -22.3% | 定住・住宅対策 |
| 35 | -28.2% | 33 | -23.4% | 29 | -12.2% | 34 | -23.2% | 健全な財政運営 |
| 36 | -28.8% | 34 | -26.0% | 36 | -24.2% | 35 | -24.8% | 財源の確保 |
| 34 | -22.3% | 37 | -34.7% | 38 | -45.4% | 36 | -26.2% | 農業振興 |
| 37 | -31.3% | 36 | -28.7% | 34 | -21.2% | 37 | -29.5% | 企業誘致・雇用創出 |
| 38 | -34.3% | 38 | -38.7% | 34 | -21.2% | 38 | -37.0% | 魅力的で快適に暮らせる都市形成 |
| 39 | -46.4% | 39 | -41.4% | 37 | -24.3% | 39 | -40.1% | 利用しやすい公共交通システムの構築 |

2 重要度調査の結果

全 39 項目のうち、「企業誘致・雇用創出」が 494 件（43.6%）で重要度が最も高く、次いで「医療・救急体制の整備」387 件（34.2%）、「高齢者福祉・介護の充実」375 件（33.1%）の順となっています。

一方、「国際交流・都市間交流の促進」が 10 件（0.9%）で重要度が最も低く、次いで「市民参画・協働の推進」、「港湾・漁港の整備」がともに 19 件（1.7%）の順となっています。

※重要度：当該項目を重要な課題であると選択した人の割合（選択件数／有効回答数 1,133 件）

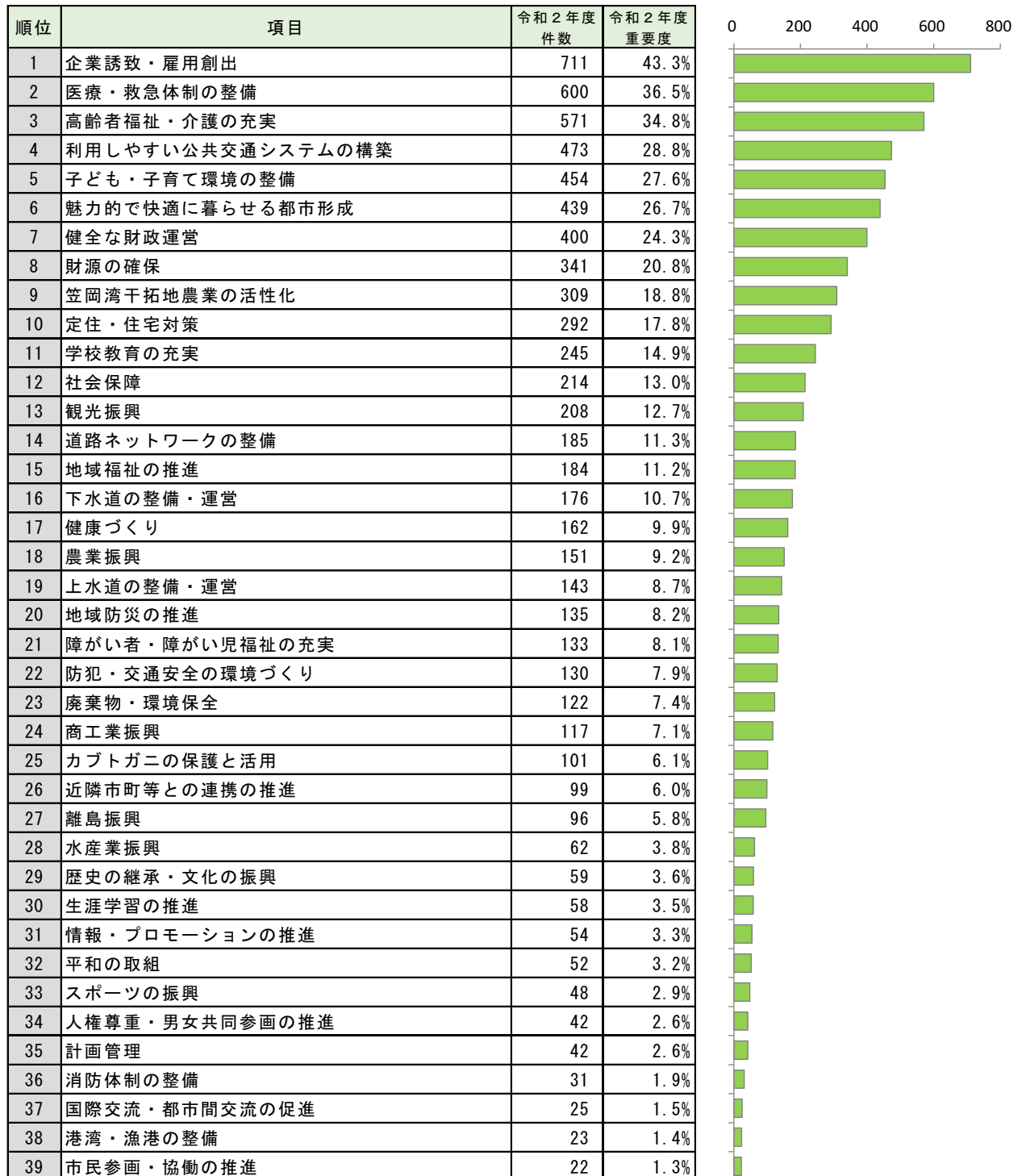
| 順位 | 項目 | 令和 4 年度 件数 | 令和 4 年度 重要度 |
|----|-------------------|---------------|----------------|
| 1 | 企業誘致・雇用創出 | 494 | 43.6% |
| 2 | 医療・救急体制の整備 | 387 | 34.2% |
| 3 | 高齢者福祉・介護の充実 | 375 | 33.1% |
| 4 | 利用しやすい公共交通システムの構築 | 355 | 31.3% |
| 5 | 子ども・子育て環境の整備 | 352 | 31.1% |
| 6 | 魅力的で快適に暮らせる都市形成 | 287 | 25.3% |
| 7 | 健全な財政運営 | 257 | 22.7% |
| 8 | 財源の確保 | 247 | 21.8% |
| 9 | 定住・住宅対策 | 209 | 18.4% |
| 10 | 笠岡湾干拓地農業の活性化 | 204 | 18.0% |
| 11 | 社会保障 | 163 | 14.4% |
| 12 | 学校教育の充実 | 153 | 13.5% |
| 13 | 地域福祉の推進 | 153 | 13.5% |
| 14 | 観光振興 | 152 | 13.4% |
| 15 | 下水道の整備・運営 | 137 | 12.1% |
| 16 | 道路ネットワークの整備 | 127 | 11.2% |
| 17 | 上水道の整備・運営 | 126 | 11.1% |
| 18 | 農業振興 | 118 | 10.4% |
| 19 | 健康づくり | 106 | 9.4% |
| 20 | 障がい者・障がい児福祉の充実 | 94 | 8.3% |
| 21 | 廃棄物・環境保全 | 89 | 7.9% |
| 22 | 防犯・交通安全の環境づくり | 88 | 7.8% |
| 23 | 商工業振興 | 82 | 7.2% |
| 24 | 地域防災の推進 | 80 | 7.1% |
| 25 | 近隣市町等との連携の推進 | 66 | 5.8% |
| 26 | 離島振興 | 62 | 5.5% |
| 27 | カブトガニの保護と活用 | 62 | 5.5% |
| 28 | 水産業振興 | 45 | 4.0% |
| 29 | 情報・プロモーションの推進 | 39 | 3.4% |
| 30 | スポーツの振興 | 37 | 3.3% |
| 31 | 生涯学習の推進 | 36 | 3.2% |
| 32 | 平和の取組 | 36 | 3.2% |
| 33 | 計画管理 | 35 | 3.1% |
| 34 | 歴史の継承・文化の振興 | 32 | 2.8% |
| 35 | 人権尊重・男女共同参画の推進 | 30 | 2.6% |
| 36 | 消防体制の整備 | 25 | 2.2% |
| 37 | 港湾・漁港の整備 | 19 | 1.7% |
| 38 | 市民参画・協働の推進 | 19 | 1.7% |
| 39 | 国際交流・都市間交流の促進 | 10 | 0.9% |

《参考》前回（令和2年度）実施した重要度調査結果

全39項目のうち、「企業誘致・雇用創出」が711件（43.3%）で重要度が最も高く、次いで、「医療・救急体制の整備」600件（36.5%）、「高齢者福祉・介護の充実」571件（34.8%）の順となっています。

一方、「市民参画・協働の推進」が22件（1.3%）で重要度が最も低く、次いで「港湾・漁港の整備」23件（1.4%）、「国際交流・都市間交流の促進」25件（1.5%）の順となっています。

（有効回答数 1,643件）



年齢別重要度調査の結果

年齢別にみると、「企業誘致・雇用創出」は40歳以上の年代で重要度の順位が1位となっています。「14～17歳」では「利用しやすい公共交通システムの構築」、「18、19歳」では「企業誘致・雇用創出」他7件、「20～29歳」、「30～39歳」では「子ども・子育て環境の整備」が1位となっています。

全体と比較すると、「14～17歳」で「利用しやすい公共交通システムの構築」、「魅力的で快適に暮らせる都市形成」、「下水道の整備・運営」、「18、19歳」で「離島振興」、「20～29歳」で「子ども・子育て環境の整備」、「定住・住宅対策」、「観光振興」、「30～39歳」で「子ども・子育て環境の整備」、「学校教育の充実」、「40～49歳」で「子ども・子育て環境の整備」、「学校教育の充実」、「50～59歳」で「財源の確保」の重要度が高くなっています。

一方、「国際交流・都市間交流の促進」は「18、19歳」、「50～59歳」を除く年代で重要度が最下位となっています。「50～59歳」では「水産業振興」が最下位となっています。また、「40～49歳」では「人権尊重・男女共同参画の推進」、「消防体制の整備」、「市民参画・協働の推進」も同率で重要度が低くなっています。

| 項目 | 全体 | | 14～17歳 | | 18、19歳 | | 20～29歳 | | 30～39歳 | |
|-------------------|----|-------|--------|-------|--------|-------|--------|-------|--------|-------|
| | 順位 | 重要度 | 順位 | 重要度 | 順位 | 重要度 | 順位 | 重要度 | 順位 | 重要度 |
| 企業誘致・雇用創出 | 1 | 43.6% | 12 | 11.1% | 1 | 33.3% | 2 | 46.8% | 4 | 32.2% |
| 医療・救急体制の整備 | 2 | 34.2% | 12 | 11.1% | 9 | 16.7% | 5 | 27.7% | 2 | 34.5% |
| 高齢者福祉・介護の充実 | 3 | 33.1% | 7 | 16.7% | 1 | 33.3% | 15 | 12.8% | 15 | 12.6% |
| 利用しやすい公共交通システムの構築 | 4 | 31.3% | 1 | 50.0% | 23 | 0.0% | 6 | 25.5% | 10 | 14.9% |
| 子ども・子育て環境の整備 | 5 | 31.1% | 7 | 16.7% | 1 | 33.3% | 1 | 57.4% | 1 | 56.3% |
| 魅力的で快適に暮らせる都市形成 | 6 | 25.3% | 2 | 44.4% | 9 | 16.7% | 4 | 29.8% | 3 | 33.3% |
| 健全な財政運営 | 7 | 22.7% | 12 | 11.1% | 1 | 33.3% | 9 | 23.4% | 9 | 18.4% |
| 財源の確保 | 8 | 21.8% | 4 | 22.2% | 9 | 16.7% | 6 | 25.5% | 8 | 19.5% |
| 定住・住宅対策 | 9 | 18.4% | 12 | 11.1% | 23 | 0.0% | 3 | 34.0% | 6 | 27.6% |
| 笠岡湾干拓地農業の活性化 | 10 | 18.0% | 12 | 11.1% | 9 | 16.7% | 12 | 17.0% | 12 | 13.8% |
| 社会保障 | 11 | 14.4% | 22 | 5.6% | 9 | 16.7% | 10 | 21.3% | 15 | 12.6% |
| 学校教育の充実 | 12 | 13.5% | 4 | 22.2% | 23 | 0.0% | 11 | 19.1% | 5 | 29.9% |
| 地域福祉の推進 | 13 | 13.5% | 22 | 5.6% | 23 | 0.0% | 13 | 14.9% | 18 | 10.3% |
| 観光振興 | 14 | 13.4% | 22 | 5.6% | 1 | 33.3% | 6 | 25.5% | 7 | 21.8% |
| 下水道の整備・運営 | 15 | 12.1% | 3 | 27.8% | 23 | 0.0% | 26 | 4.3% | 10 | 14.9% |
| 道路ネットワークの整備 | 16 | 11.2% | 22 | 5.6% | 9 | 16.7% | 18 | 8.5% | 12 | 13.8% |
| 上水道の整備・運営 | 17 | 11.1% | 7 | 16.7% | 9 | 16.7% | 17 | 10.6% | 12 | 13.8% |
| 農業振興 | 18 | 10.4% | 32 | 0.0% | 9 | 16.7% | 21 | 6.4% | 19 | 9.2% |
| 健康づくり | 19 | 9.4% | 22 | 5.6% | 23 | 0.0% | 21 | 6.4% | 29 | 3.4% |
| 障がい者・障がい児福祉の充実 | 20 | 8.3% | 12 | 11.1% | 1 | 33.3% | 13 | 14.9% | 17 | 11.5% |
| 廃棄物・環境保全 | 21 | 7.9% | 4 | 22.2% | 9 | 16.7% | 27 | 2.1% | 20 | 6.9% |
| 防犯・交通安全の環境づくり | 22 | 7.8% | 12 | 11.1% | 1 | 33.3% | 15 | 12.8% | 20 | 6.9% |
| 商工業振興 | 23 | 7.2% | 12 | 11.1% | 9 | 16.7% | 21 | 6.4% | 20 | 6.9% |
| 地域防災の推進 | 24 | 7.1% | 22 | 5.6% | 23 | 0.0% | 21 | 6.4% | 32 | 2.3% |
| 近隣市町等との連携の推進 | 25 | 5.8% | 32 | 0.0% | 23 | 0.0% | 27 | 2.1% | 32 | 2.3% |
| 離島振興 | 26 | 5.5% | 7 | 16.7% | 1 | 33.3% | 35 | 0.0% | 24 | 5.7% |
| カブトガニの保護と活用 | 27 | 5.5% | 7 | 16.7% | 9 | 16.7% | 18 | 8.5% | 20 | 6.9% |
| 水産業振興 | 28 | 4.0% | 22 | 5.6% | 9 | 16.7% | 27 | 2.1% | 24 | 5.7% |
| 情報・プロモーションの推進 | 29 | 3.4% | 22 | 5.6% | 9 | 16.7% | 27 | 2.1% | 28 | 4.6% |
| スポーツの振興 | 30 | 3.3% | 22 | 5.6% | 23 | 0.0% | 18 | 8.5% | 24 | 5.7% |
| 生涯学習の推進 | 31 | 3.2% | 32 | 0.0% | 23 | 0.0% | 35 | 0.0% | 35 | 1.1% |
| 平和の取組 | 32 | 3.2% | 12 | 11.1% | 23 | 0.0% | 35 | 0.0% | 32 | 2.3% |
| 計画管理 | 33 | 3.1% | 32 | 0.0% | 23 | 0.0% | 27 | 2.1% | 24 | 5.7% |
| 歴史の継承・文化の振興 | 34 | 2.8% | 22 | 5.6% | 23 | 0.0% | 27 | 2.1% | 38 | 0.0% |
| 人権尊重・男女共同参画の推進 | 35 | 2.6% | 12 | 11.1% | 23 | 0.0% | 21 | 6.4% | 29 | 3.4% |
| 消防体制の整備 | 36 | 2.2% | 32 | 0.0% | 23 | 0.0% | 27 | 2.1% | 29 | 3.4% |
| 港湾・漁港の整備 | 37 | 1.7% | 32 | 0.0% | 23 | 0.0% | 35 | 0.0% | 35 | 1.1% |
| 市民参画・協働の推進 | 38 | 1.7% | 32 | 0.0% | 23 | 0.0% | 27 | 2.1% | 35 | 1.1% |
| 国際交流・都市間交流の促進 | 39 | 0.9% | 32 | 0.0% | 9 | 16.7% | 35 | 0.0% | 38 | 0.0% |

なお、「14～17歳」では「農業振興」、「近隣市町等との連携の推進」、「生涯学習の推進」、「計画管理」、「消防体制の整備」、「港湾・漁港の整備」、「市民参画・協働の推進」、「国際交流・都市間交流の促進」、「20～29歳」では「離島振興」、「生涯学習の推進」、「平和の取組」、「港湾・漁港の整備」、「国際交流・都市間交流の促進」、「30～39歳」では「歴史の継承、文化の振興」、「国際交流・都市間交流の促進」との回答はありませんでした。

全体と比較すると、「14～17歳」では「企業誘致・雇用創出」、「医療・救急体制の整備」、「高齢者福祉・介護の充実」、「18、19歳」では「利用しやすい公共交通システムの構築」、「20～29歳」、「40～49歳」では「高齢者福祉・介護の充実」、「30～39歳」では「企業誘致・雇用創出」、「高齢者福祉・介護の充実」、「利用しやすい公共交通システムの構築」、「70歳以上」では「子ども・子育て環境の整備」の重要度が低くなっています。

| 40～49歳 | | 50～59歳 | | 60～69歳 | | 70歳以上 | | 全体 | | 項目 |
|--------|-------|--------|-------|--------|-------|-------|-------|----|-------|-------------------|
| 順位 | 重要度 | 順位 | 重要度 | 順位 | 重要度 | 順位 | 重要度 | 順位 | 重要度 | |
| 1 | 47.6% | 1 | 49.0% | 1 | 46.6% | 1 | 43.2% | 1 | 43.6% | 企業誘致・雇用創出 |
| 5 | 29.4% | 2 | 36.1% | 3 | 37.9% | 4 | 35.6% | 2 | 34.2% | 医療・救急体制の整備 |
| 10 | 16.7% | 7 | 31.3% | 2 | 39.8% | 2 | 42.1% | 3 | 33.1% | 高齢者福祉・介護の充実 |
| 3 | 33.3% | 6 | 32.0% | 5 | 27.2% | 3 | 36.7% | 4 | 31.3% | 利用しやすい公共交通システムの構築 |
| 2 | 45.2% | 3 | 34.0% | 4 | 30.6% | 8 | 19.8% | 5 | 31.1% | 子ども・子育て環境の整備 |
| 4 | 30.2% | 3 | 34.0% | 6 | 22.3% | 6 | 20.7% | 6 | 25.3% | 魅力的で快適に暮らせる都市形成 |
| 7 | 21.4% | 8 | 25.2% | 9 | 17.5% | 5 | 25.2% | 7 | 22.7% | 健全な財政運営 |
| 8 | 20.6% | 5 | 33.3% | 8 | 20.4% | 9 | 19.6% | 8 | 21.8% | 財源の確保 |
| 9 | 19.8% | 9 | 22.4% | 9 | 17.5% | 12 | 14.5% | 9 | 18.4% | 定住・住宅対策 |
| 10 | 16.7% | 10 | 14.3% | 7 | 21.8% | 7 | 20.3% | 10 | 18.0% | 笠岡湾干拓地農業の活性化 |
| 16 | 11.9% | 11 | 12.9% | 11 | 15.5% | 11 | 16.0% | 11 | 14.4% | 社会保障 |
| 6 | 23.8% | 13 | 12.2% | 18 | 10.7% | 21 | 8.2% | 12 | 13.5% | 学校教育の充実 |
| 23 | 4.8% | 15 | 10.9% | 11 | 15.5% | 10 | 17.1% | 13 | 13.5% | 地域福祉の推進 |
| 13 | 15.9% | 11 | 12.9% | 14 | 13.6% | 18 | 10.0% | 14 | 13.4% | 観光振興 |
| 14 | 14.3% | 19 | 8.2% | 13 | 15.0% | 15 | 11.1% | 15 | 12.1% | 下水道の整備・運営 |
| 15 | 12.7% | 16 | 10.2% | 15 | 12.6% | 17 | 10.5% | 16 | 11.2% | 道路ネットワークの整備 |
| 10 | 16.7% | 22 | 6.1% | 16 | 12.1% | 16 | 10.7% | 17 | 11.1% | 上水道の整備・運営 |
| 18 | 9.5% | 17 | 9.5% | 17 | 11.2% | 14 | 11.4% | 18 | 10.4% | 農業振興 |
| 23 | 4.8% | 24 | 4.8% | 20 | 8.7% | 13 | 14.0% | 19 | 9.4% | 健康づくり |
| 20 | 7.9% | 14 | 11.6% | 27 | 4.9% | 24 | 7.1% | 20 | 8.3% | 障がい者・障がい児福祉の充実 |
| 31 | 3.2% | 21 | 6.8% | 21 | 8.3% | 19 | 9.6% | 21 | 7.9% | 廃棄物・環境保全 |
| 17 | 10.3% | 29 | 2.7% | 23 | 7.3% | 22 | 8.0% | 22 | 7.8% | 防犯・交通安全の環境づくり |
| 22 | 6.3% | 17 | 9.5% | 19 | 9.2% | 26 | 5.1% | 23 | 7.2% | 商工業振興 |
| 23 | 4.8% | 22 | 6.1% | 21 | 8.3% | 20 | 8.5% | 24 | 7.1% | 地域防災の推進 |
| 29 | 4.0% | 20 | 7.5% | 25 | 5.8% | 23 | 7.3% | 25 | 5.8% | 近隣市町等との連携の推進 |
| 21 | 7.1% | 24 | 4.8% | 23 | 7.3% | 27 | 4.0% | 26 | 5.5% | 離島振興 |
| 23 | 4.8% | 24 | 4.8% | 28 | 4.4% | 25 | 5.3% | 27 | 5.5% | カブトガニの保護と活用 |
| 23 | 4.8% | 39 | 0.7% | 25 | 5.8% | 29 | 3.6% | 28 | 4.0% | 水産業振興 |
| 19 | 8.7% | 27 | 3.4% | 36 | 1.9% | 33 | 2.7% | 29 | 3.4% | 情報・プロモーションの推進 |
| 23 | 4.8% | 29 | 2.7% | 33 | 2.4% | 33 | 2.7% | 30 | 3.3% | スポーツの振興 |
| 33 | 2.4% | 34 | 2.0% | 29 | 3.9% | 27 | 4.0% | 31 | 3.2% | 生涯学習の推進 |
| 33 | 2.4% | 29 | 2.7% | 37 | 1.5% | 29 | 3.6% | 32 | 3.2% | 平和の取組 |
| 33 | 2.4% | 29 | 2.7% | 33 | 2.4% | 29 | 3.6% | 33 | 3.1% | 計画管理 |
| 29 | 4.0% | 29 | 2.7% | 31 | 3.4% | 32 | 3.1% | 34 | 2.8% | 歴史の継承・文化の振興 |
| 36 | 1.6% | 36 | 1.4% | 29 | 3.9% | 36 | 2.0% | 35 | 2.6% | 人権尊重・男女共同参画の推進 |
| 36 | 1.6% | 27 | 3.4% | 37 | 1.5% | 35 | 2.2% | 36 | 2.2% | 消防体制の整備 |
| 31 | 3.2% | 36 | 1.4% | 32 | 2.9% | 37 | 1.3% | 37 | 1.7% | 港湾・漁港の整備 |
| 36 | 1.6% | 34 | 2.0% | 33 | 2.4% | 38 | 1.1% | 38 | 1.7% | 市民参画・協働の推進 |
| 36 | 1.6% | 36 | 1.4% | 39 | 0.0% | 39 | 0.9% | 39 | 0.9% | 国際交流・都市間交流の促進 |

年齢別・男女別重要度調査の結果

男女別にみると、「企業誘致・雇用創出」、「道路ネットワークの整備」は男性が女性を5.0ポイント以上上回っており、「医療・救急体制の整備」、「利用しやすい公共交通システムの構築」は女性が男性を5.0ポイント以上上回っています。

年齢別・男女別でみると「企業誘致・雇用創出」は「18、19歳女性」、「20～29歳男性」、40～69歳の男女、「70歳以上男性」で重要度の順位が1位となっており、「40～49歳男性」は「子ども・子育て環境の整備」も同率で1位となっています。「14～17歳男性」、「70歳以上女性」では「利用しやすい公共交通システムの構築」、「14～17歳女性」では「魅力的で快適に暮らせる都市形成」、「18、19歳男性」では「高齢者福祉・介護の充実」、「子ども・子育て環境の整備」、「健全な財政運営」、「防犯・交通安全の環境づくり」、「20～29歳女性」、30～39歳男女では「子ども・子育て環境の整備」が1位となっています。

| 項目 | 全体 | | 14～17歳 | | | | 18、19歳 | | | | 20～29歳 | | | | 30～39歳 | | | | | |
|-------------------|----|-------|--------|-------|----|-------|--------|-------|----|-------|--------|--------|----|-------|--------|-------|----|-------|----|-------|
| | 男 | | 女 | | 男 | | 女 | | 男 | | 女 | | 男 | | 女 | | | | | |
| | 順位 | 重要度 | 順位 | 重要度 | 順位 | 重要度 | 順位 | 重要度 | 順位 | 重要度 | 順位 | 重要度 | 順位 | 重要度 | 順位 | 重要度 | | | | |
| 企業誘致・雇用創出 | 1 | 46.8% | 1 | 41.6% | 11 | 10.0% | 9 | 12.5% | 17 | 0.0% | 1 | 100.0% | 1 | 61.9% | 3 | 32.0% | 2 | 48.4% | 5 | 23.2% |
| 医療・救急体制の整備 | 4 | 31.1% | 2 | 36.5% | 11 | 10.0% | 9 | 12.5% | 5 | 25.0% | 10 | 0.0% | 5 | 28.6% | 7 | 28.0% | 6 | 19.4% | 2 | 42.9% |
| 高齢者福祉・介護の充実 | 2 | 32.6% | 4 | 33.5% | 11 | 10.0% | 3 | 25.0% | 1 | 50.0% | 10 | 0.0% | 15 | 9.5% | 11 | 16.0% | 24 | 6.5% | 11 | 16.1% |
| 利用しやすい公共交通システムの構築 | 6 | 26.5% | 3 | 35.2% | 1 | 50.0% | 2 | 50.0% | 17 | 0.0% | 10 | 0.0% | 9 | 19.0% | 3 | 32.0% | 12 | 12.9% | 11 | 16.1% |
| 子ども・子育て環境の整備 | 3 | 32.2% | 5 | 30.6% | 11 | 10.0% | 3 | 25.0% | 1 | 50.0% | 10 | 0.0% | 2 | 57.1% | 1 | 56.0% | 1 | 51.6% | 1 | 58.9% |
| 魅力的で快適に暮らせる都市形成 | 5 | 26.7% | 6 | 25.1% | 6 | 20.0% | 1 | 75.0% | 5 | 25.0% | 10 | 0.0% | 4 | 38.1% | 9 | 24.0% | 4 | 35.5% | 4 | 32.1% |
| 健全な財政運営 | 9 | 20.8% | 7 | 23.7% | 6 | 20.0% | 24 | 0.0% | 1 | 50.0% | 10 | 0.0% | 13 | 14.3% | 3 | 32.0% | 12 | 12.9% | 6 | 21.4% |
| 財源の確保 | 8 | 21.0% | 8 | 23.0% | 3 | 30.0% | 9 | 12.5% | 5 | 25.0% | 10 | 0.0% | 9 | 19.0% | 3 | 32.0% | 6 | 19.4% | 8 | 19.6% |
| 定住・住宅対策 | 7 | 21.2% | 9 | 16.5% | 25 | 0.0% | 3 | 25.0% | 17 | 0.0% | 10 | 0.0% | 3 | 42.9% | 7 | 28.0% | 3 | 41.9% | 8 | 19.6% |
| 笠岡湾干拓地農業の活性化 | 9 | 20.8% | 9 | 16.5% | 11 | 10.0% | 9 | 12.5% | 5 | 25.0% | 10 | 0.0% | 7 | 23.8% | 15 | 12.0% | 12 | 12.9% | 14 | 14.3% |
| 社会保障 | 12 | 15.3% | 12 | 14.4% | 11 | 10.0% | 24 | 0.0% | 5 | 25.0% | 10 | 0.0% | 5 | 28.6% | 11 | 16.0% | 8 | 16.1% | 16 | 10.7% |
| 学校教育の充実 | 18 | 11.2% | 11 | 15.4% | 2 | 40.0% | 24 | 0.0% | 17 | 0.0% | 10 | 0.0% | 7 | 23.8% | 15 | 12.0% | 8 | 16.1% | 3 | 37.5% |
| 地域福祉の推進 | 13 | 12.9% | 13 | 14.0% | 25 | 0.0% | 9 | 12.5% | 17 | 0.0% | 10 | 0.0% | 15 | 9.5% | 10 | 20.0% | 8 | 16.1% | 20 | 7.1% |
| 観光振興 | 14 | 12.7% | 14 | 13.8% | 25 | 0.0% | 9 | 12.5% | 5 | 25.0% | 2 | 50.0% | 15 | 9.5% | 2 | 36.0% | 5 | 22.6% | 6 | 21.4% |
| 下水道の整備・運営 | 15 | 12.5% | 15 | 11.7% | 3 | 30.0% | 3 | 25.0% | 17 | 0.0% | 10 | 0.0% | 20 | 4.8% | 24 | 4.0% | 19 | 9.7% | 10 | 17.9% |
| 道路ネットワークの整備 | 11 | 15.5% | 22 | 8.1% | 25 | 0.0% | 9 | 12.5% | 17 | 0.0% | 2 | 50.0% | 28 | 0.0% | 11 | 16.0% | 8 | 16.1% | 15 | 12.5% |
| 上水道の整備・運営 | 15 | 12.5% | 16 | 10.5% | 6 | 20.0% | 9 | 12.5% | 5 | 25.0% | 10 | 0.0% | 9 | 19.0% | 24 | 4.0% | 19 | 9.7% | 11 | 16.1% |
| 農業振興 | 17 | 11.7% | 18 | 9.4% | 25 | 0.0% | 24 | 0.0% | 17 | 0.0% | 2 | 50.0% | 20 | 4.8% | 19 | 8.0% | 12 | 12.9% | 20 | 7.1% |
| 健康づくり | 20 | 8.7% | 17 | 9.7% | 11 | 10.0% | 24 | 0.0% | 17 | 0.0% | 10 | 0.0% | 20 | 4.8% | 19 | 8.0% | 27 | 3.2% | 25 | 3.6% |
| 障がい者・障がい児福祉の充実 | 21 | 8.3% | 19 | 8.4% | 25 | 0.0% | 3 | 25.0% | 5 | 25.0% | 2 | 50.0% | 9 | 19.0% | 15 | 12.0% | 12 | 12.9% | 16 | 10.7% |
| 廃棄物・環境保全 | 22 | 7.6% | 21 | 8.3% | 3 | 30.0% | 9 | 12.5% | 5 | 25.0% | 10 | 0.0% | 28 | 0.0% | 24 | 4.0% | 19 | 9.7% | 23 | 5.4% |
| 防犯・交通安全の環境づくり | 23 | 6.6% | 19 | 8.4% | 11 | 10.0% | 9 | 12.5% | 1 | 50.0% | 10 | 0.0% | 13 | 14.3% | 19 | 8.0% | 34 | 0.0% | 16 | 10.7% |
| 商工業振興 | 19 | 9.7% | 27 | 5.6% | 11 | 10.0% | 9 | 12.5% | 17 | 0.0% | 2 | 50.0% | 15 | 9.5% | 24 | 4.0% | 12 | 12.9% | 25 | 3.6% |
| 地域防災の推進 | 25 | 5.5% | 22 | 8.1% | 25 | 0.0% | 9 | 12.5% | 17 | 0.0% | 10 | 0.0% | 28 | 0.0% | 15 | 12.0% | 27 | 3.2% | 31 | 1.8% |
| 近隣市町等との連携の推進 | 26 | 5.3% | 24 | 6.2% | 25 | 0.0% | 24 | 0.0% | 17 | 0.0% | 10 | 0.0% | 20 | 4.8% | 31 | 0.0% | 24 | 6.5% | 36 | 0.0% |
| 離島振興 | 28 | 4.9% | 25 | 5.7% | 6 | 20.0% | 9 | 12.5% | 5 | 25.0% | 2 | 50.0% | 28 | 0.0% | 31 | 0.0% | 27 | 3.2% | 20 | 7.1% |
| カブトガニの保護と活用 | 26 | 5.3% | 25 | 5.7% | 6 | 20.0% | 9 | 12.5% | 5 | 25.0% | 10 | 0.0% | 28 | 0.0% | 11 | 16.0% | 27 | 3.2% | 19 | 8.9% |
| 水産業振興 | 30 | 4.4% | 28 | 3.7% | 11 | 10.0% | 24 | 0.0% | 17 | 0.0% | 2 | 50.0% | 28 | 0.0% | 24 | 4.0% | 19 | 9.7% | 25 | 3.6% |
| 情報・プロモーションの推進 | 24 | 5.7% | 35 | 1.9% | 11 | 10.0% | 24 | 0.0% | 17 | 0.0% | 2 | 50.0% | 20 | 4.8% | 31 | 0.0% | 19 | 9.7% | 31 | 1.8% |
| スポーツの振興 | 29 | 4.7% | 34 | 2.4% | 11 | 10.0% | 24 | 0.0% | 17 | 0.0% | 10 | 0.0% | 15 | 9.5% | 19 | 8.0% | 12 | 12.9% | 31 | 1.8% |
| 生涯学習の推進 | 32 | 2.5% | 30 | 3.3% | 25 | 0.0% | 24 | 0.0% | 17 | 0.0% | 10 | 0.0% | 28 | 0.0% | 31 | 0.0% | 34 | 0.0% | 31 | 1.8% |
| 平和の取組 | 38 | 1.7% | 29 | 3.5% | 11 | 10.0% | 9 | 12.5% | 17 | 0.0% | 10 | 0.0% | 28 | 0.0% | 31 | 0.0% | 34 | 0.0% | 25 | 3.6% |
| 計画管理 | 31 | 3.0% | 32 | 3.2% | 25 | 0.0% | 24 | 0.0% | 17 | 0.0% | 10 | 0.0% | 28 | 0.0% | 24 | 4.0% | 24 | 6.5% | 23 | 5.4% |
| 歴史の継承・文化の振興 | 35 | 2.3% | 30 | 3.3% | 11 | 10.0% | 24 | 0.0% | 17 | 0.0% | 10 | 0.0% | 28 | 0.0% | 24 | 4.0% | 34 | 0.0% | 36 | 0.0% |
| 人権尊重・男女共同参画の推進 | 32 | 2.5% | 33 | 2.9% | 25 | 0.0% | 3 | 25.0% | 17 | 0.0% | 10 | 0.0% | 20 | 4.8% | 19 | 8.0% | 27 | 3.2% | 25 | 3.6% |
| 消防体制の整備 | 32 | 2.5% | 35 | 1.9% | 25 | 0.0% | 24 | 0.0% | 17 | 0.0% | 10 | 0.0% | 20 | 4.8% | 31 | 0.0% | 27 | 3.2% | 25 | 3.6% |
| 港湾・漁港の整備 | 35 | 2.3% | 37 | 1.3% | 25 | 0.0% | 24 | 0.0% | 17 | 0.0% | 10 | 0.0% | 28 | 0.0% | 31 | 0.0% | 27 | 3.2% | 36 | 0.0% |
| 市民参画・協働の推進 | 35 | 2.3% | 37 | 1.3% | 25 | 0.0% | 24 | 0.0% | 17 | 0.0% | 10 | 0.0% | 20 | 4.8% | 31 | 0.0% | 34 | 0.0% | 31 | 1.8% |
| 国際交流・都市間交流の促進 | 39 | 0.8% | 39 | 0.8% | 25 | 0.0% | 24 | 0.0% | 5 | 25.0% | 10 | 0.0% | 28 | 0.0% | 31 | 0.0% | 34 | 0.0% | 36 | 0.0% |

全体と比較すると、20～39歳男女で「子ども・子育て環境の整備」、20～39歳男性で「定住・住宅対策」、「20～29歳女性」で「観光振興」、「30～39歳女性」で「学校教育の充実」、「50～59歳男性」で「財源の確保」の重要度が高くなっています。

一方、「国際交流・都市間交流の促進」は「18、19歳男性」、「40～49歳男性」、「50～59歳女性」、「70歳以上男性」を除く年代で重要度が最下位となっています。

全体と比較すると、「14～17歳男性」では「企業誘致・雇用創出」、「医療・救急体制の整備」、「高齢者福祉・介護の充実」、「14～17歳女性」では「企業誘致・雇用創出」、「医療・救急体制の整備」、「健全な財政運営」、「18、19歳男性」では「企業誘致・雇用創出」、「利用しやすい公共交通システムの構築」、「18、19歳女性」では「医療・救急体制の整備」、「高齢者福祉・介護の充実」、「利用しやすい公共交通システムの構築」、「子ども・子育て環境の整備」、20～39歳男性では「高齢者福祉・介護の充実」、「30～39歳女性」では「企業誘致・雇用創出」の重要度が低くなっています。

| 40～49歳 | | 50～59歳 | | 60～69歳 | | 70歳以上 | | 全体 | | 項目 | | | | | | | | | | |
|--------|-------|--------|-------|--------|-------|-------|-------|----|-------|----|-------|----|-------|----|-------|----|-------|----|-------|-------------------|
| 男 | 女 | 男 | 女 | 男 | 女 | 男 | 女 | 男 | 女 | | | | | | | | | | | |
| 順位 | 重要度 | 順位 | 重要度 | 順位 | 重要度 | 順位 | 重要度 | 順位 | 重要度 | 順位 | 重要度 | | | | | | | | | |
| 1 | 44.2% | 1 | 50.0% | 1 | 50.0% | 1 | 48.2% | 1 | 44.9% | 1 | 48.1% | 1 | 47.8% | 3 | 39.9% | 1 | 46.8% | 1 | 41.6% | 企業誘致・雇用創出 |
| 7 | 21.2% | 4 | 35.1% | 4 | 33.9% | 3 | 37.6% | 3 | 36.7% | 3 | 38.9% | 3 | 34.4% | 4 | 36.5% | 4 | 31.1% | 2 | 36.5% | 医療・救急体制の整備 |
| 11 | 17.3% | 13 | 16.2% | 7 | 24.2% | 5 | 36.5% | 2 | 38.8% | 2 | 40.7% | 2 | 44.6% | 2 | 40.3% | 2 | 32.6% | 4 | 33.5% | 高齢者福祉・介護の充実 |
| 3 | 26.9% | 3 | 37.8% | 8 | 22.6% | 2 | 38.8% | 5 | 27.6% | 5 | 26.9% | 4 | 29.6% | 1 | 41.8% | 6 | 26.5% | 3 | 35.2% | 利用しやすい公共交通システムの構築 |
| 1 | 44.2% | 2 | 45.9% | 2 | 43.5% | 7 | 27.1% | 4 | 31.6% | 4 | 29.6% | 7 | 20.4% | 8 | 19.4% | 3 | 32.2% | 5 | 30.6% | 子ども・子育て環境の整備 |
| 3 | 26.9% | 5 | 32.4% | 5 | 29.0% | 3 | 37.6% | 6 | 26.5% | 10 | 18.5% | 6 | 22.6% | 8 | 19.4% | 5 | 26.7% | 6 | 25.1% | 魅力的で快適に暮らせる都市形成 |
| 6 | 23.1% | 8 | 20.3% | 10 | 19.4% | 6 | 29.4% | 14 | 14.3% | 8 | 20.4% | 5 | 24.7% | 5 | 25.5% | 9 | 20.8% | 7 | 23.7% | 健全な財政運営 |
| 16 | 13.5% | 6 | 25.7% | 3 | 41.9% | 7 | 27.1% | 11 | 17.3% | 6 | 23.1% | 9 | 18.3% | 6 | 20.5% | 8 | 21.0% | 8 | 23.0% | 財源の確保 |
| 7 | 21.2% | 9 | 18.9% | 6 | 27.4% | 9 | 18.8% | 8 | 19.4% | 11 | 15.7% | 11 | 16.1% | 13 | 13.3% | 7 | 21.2% | 9 | 16.5% | 定住・住宅対策 |
| 5 | 25.0% | 15 | 10.8% | 8 | 22.6% | 18 | 8.2% | 7 | 21.4% | 7 | 22.2% | 7 | 20.4% | 7 | 20.2% | 9 | 20.8% | 9 | 16.5% | 笠岡湾干拓地農業の活性化 |
| 11 | 17.3% | 18 | 8.1% | 18 | 8.1% | 10 | 16.5% | 13 | 15.3% | 11 | 15.7% | 13 | 15.6% | 11 | 16.3% | 12 | 15.3% | 12 | 14.4% | 社会保障 |
| 7 | 21.2% | 6 | 25.7% | 12 | 14.5% | 12 | 10.6% | 22 | 6.1% | 13 | 14.8% | 25 | 5.9% | 17 | 9.9% | 18 | 11.2% | 11 | 15.4% | 学校教育の充実 |
| 29 | 3.8% | 20 | 5.4% | 15 | 11.3% | 12 | 10.6% | 16 | 11.2% | 9 | 19.4% | 10 | 17.7% | 10 | 16.7% | 13 | 12.9% | 13 | 14.0% | 地域福祉の推進 |
| 17 | 11.5% | 9 | 18.9% | 11 | 17.7% | 15 | 9.4% | 15 | 13.3% | 14 | 13.9% | 18 | 9.7% | 15 | 10.3% | 14 | 12.7% | 14 | 13.8% | 観光振興 |
| 18 | 9.6% | 11 | 17.6% | 22 | 4.8% | 12 | 10.6% | 8 | 19.4% | 16 | 11.1% | 15 | 12.9% | 17 | 9.9% | 15 | 12.5% | 15 | 11.7% | 下水道の整備・運営 |
| 11 | 17.3% | 16 | 9.5% | 12 | 14.5% | 21 | 7.1% | 10 | 18.4% | 23 | 7.4% | 11 | 16.1% | 23 | 6.5% | 11 | 15.5% | 22 | 8.1% | 道路ネットワークの整備 |
| 14 | 15.4% | 11 | 17.6% | 28 | 3.2% | 18 | 8.2% | 12 | 16.3% | 20 | 8.3% | 17 | 12.4% | 20 | 9.5% | 15 | 12.5% | 16 | 10.5% | 上水道の整備・運営 |
| 14 | 15.4% | 20 | 5.4% | 15 | 11.3% | 18 | 8.2% | 16 | 11.2% | 16 | 11.1% | 15 | 12.9% | 15 | 10.3% | 17 | 11.7% | 18 | 9.4% | 農業振興 |
| 20 | 7.7% | 29 | 2.7% | 22 | 4.8% | 25 | 4.7% | 27 | 4.1% | 15 | 13.0% | 14 | 14.0% | 12 | 14.1% | 20 | 8.7% | 17 | 9.7% | 健康づくり |
| 23 | 5.8% | 16 | 9.5% | 17 | 9.7% | 11 | 12.9% | 23 | 5.1% | 27 | 4.6% | 19 | 8.6% | 24 | 6.1% | 21 | 8.3% | 19 | 8.4% | 障がい者・障がい児福祉の充実 |
| 32 | 1.9% | 24 | 4.1% | 18 | 8.1% | 23 | 5.9% | 21 | 7.1% | 19 | 9.3% | 21 | 8.1% | 14 | 10.6% | 22 | 7.6% | 21 | 8.3% | 廃棄物・環境保全 |
| 23 | 5.8% | 14 | 13.5% | 28 | 3.2% | 27 | 2.4% | 27 | 4.1% | 18 | 10.2% | 19 | 8.6% | 21 | 7.6% | 23 | 6.6% | 19 | 8.4% | 防犯・交通安全の環境づくり |
| 20 | 7.7% | 20 | 5.4% | 14 | 12.9% | 21 | 7.1% | 18 | 10.2% | 20 | 8.3% | 21 | 8.1% | 31 | 3.0% | 19 | 9.7% | 27 | 5.6% | 商工業振興 |
| 23 | 5.8% | 24 | 4.1% | 32 | 1.6% | 15 | 9.4% | 19 | 8.2% | 20 | 8.3% | 24 | 6.5% | 17 | 9.9% | 25 | 5.5% | 22 | 8.1% | 地域防災の推進 |
| 32 | 1.9% | 20 | 5.4% | 22 | 4.8% | 15 | 9.4% | 23 | 5.1% | 25 | 6.5% | 23 | 7.0% | 21 | 7.6% | 26 | 5.3% | 24 | 6.2% | 近隣市町等との連携の推進 |
| 23 | 5.8% | 18 | 8.1% | 28 | 3.2% | 23 | 5.9% | 19 | 8.2% | 25 | 6.5% | 29 | 3.2% | 27 | 4.6% | 28 | 4.9% | 25 | 5.7% | 離島振興 |
| 23 | 5.8% | 24 | 4.1% | 18 | 8.1% | 27 | 2.4% | 23 | 5.1% | 29 | 3.7% | 26 | 4.3% | 24 | 6.1% | 26 | 5.3% | 25 | 5.7% | カブトガニの保護と活用 |
| 18 | 9.6% | 32 | 1.4% | 32 | 1.6% | 39 | 0.0% | 27 | 4.1% | 23 | 7.4% | 28 | 3.8% | 30 | 3.4% | 30 | 4.4% | 28 | 3.7% | 水産業振興 |
| 10 | 19.2% | 32 | 1.4% | 21 | 6.5% | 35 | 1.2% | 34 | 2.0% | 34 | 1.9% | 29 | 3.2% | 33 | 2.3% | 24 | 5.7% | 35 | 1.9% | 情報・プロモーションの推進 |
| 20 | 7.7% | 29 | 2.7% | 22 | 4.8% | 35 | 1.2% | 34 | 2.0% | 32 | 2.8% | 29 | 3.2% | 33 | 2.3% | 29 | 4.7% | 34 | 2.4% | スポーツの振興 |
| 29 | 3.8% | 32 | 1.4% | 32 | 1.6% | 27 | 2.4% | 27 | 4.1% | 29 | 3.7% | 32 | 2.7% | 26 | 4.9% | 32 | 2.5% | 30 | 3.3% | 生涯学習の推進 |
| 39 | 0.0% | 24 | 4.1% | 32 | 1.6% | 26 | 3.5% | 37 | 1.0% | 34 | 1.9% | 32 | 2.7% | 29 | 4.2% | 38 | 1.7% | 29 | 3.5% | 平和の取組 |
| 32 | 1.9% | 29 | 2.7% | 22 | 4.8% | 35 | 1.2% | 38 | 0.0% | 27 | 4.6% | 26 | 4.3% | 31 | 3.0% | 31 | 3.0% | 32 | 3.2% | 計画管理 |
| 29 | 3.8% | 24 | 4.1% | 28 | 3.2% | 27 | 2.4% | 27 | 4.1% | 32 | 2.8% | 36 | 1.1% | 27 | 4.6% | 35 | 2.3% | 30 | 3.3% | 歴史の継承・文化の振興 |
| 32 | 1.9% | 32 | 1.4% | 38 | 0.0% | 27 | 2.4% | 27 | 4.1% | 29 | 3.7% | 34 | 2.2% | 36 | 1.9% | 32 | 2.5% | 33 | 2.9% | 人権尊重・男女共同参画の推進 |
| 32 | 1.9% | 32 | 1.4% | 22 | 4.8% | 27 | 2.4% | 34 | 2.0% | 37 | 0.9% | 34 | 2.2% | 33 | 2.3% | 32 | 2.5% | 35 | 1.9% | 消防体制の整備 |
| 23 | 5.8% | 32 | 1.4% | 32 | 1.6% | 35 | 1.2% | 27 | 4.1% | 34 | 1.9% | 36 | 1.1% | 37 | 1.5% | 35 | 2.3% | 37 | 1.3% | 港湾・漁港の整備 |
| 32 | 1.9% | 32 | 1.4% | 32 | 1.6% | 27 | 2.4% | 23 | 5.1% | 38 | 0.0% | 39 | 0.5% | 37 | 1.5% | 35 | 2.3% | 37 | 1.3% | 市民参画・協働の推進 |
| 32 | 1.9% | 32 | 1.4% | 38 | 0.0% | 27 | 2.4% | 38 | 0.0% | 38 | 0.0% | 36 | 1.1% | 39 | 0.8% | 39 | 0.8% | 39 | 0.8% | 国際交流・都市間交流の促進 |

居住地域別重要度調査の結果

居住地域別にみると、「企業誘致・雇用創出」は「高島、白石島、北木島、真鍋島、飛島、六島」を除く地域で重要度の順位が1位となっています。「高島、白石島、北木島、真鍋島、飛島、六島」では「医療・救急体制の整備」が1位、「離島振興」が2位となっています。

全体と比較すると、「北川、新山、吉田」で「農業振興」、「高島、白石島、北木島、真鍋島、飛島、六島」で「医療・救急体制の整備」、「離島振興」、「港湾・漁港の整備」の重要度が高くなっています。

| 項目 | 全体 | | 北川、新山、 吉田 | | 大井、今井 | | 笠岡 | | 富岡、番町、 新横島・緑町、 横江、美の浜 | |
|-------------------|----|-------|--------------|-------|-------|-------|----|-------|-----------------------------|-------|
| | 順位 | 重要度 | 順位 | 重要度 | 順位 | 重要度 | 順位 | 重要度 | 順位 | 重要度 |
| 企業誘致・雇用創出 | 1 | 43.6% | 1 | 38.4% | 1 | 47.2% | 1 | 39.0% | 1 | 48.5% |
| 医療・救急体制の整備 | 2 | 34.2% | 2 | 37.1% | 4 | 31.1% | 3 | 31.6% | 3 | 32.0% |
| 高齢者福祉・介護の充実 | 3 | 33.1% | 2 | 37.1% | 2 | 37.3% | 3 | 31.6% | 2 | 32.5% |
| 利用しやすい公共交通システムの構築 | 4 | 31.3% | 4 | 33.1% | 3 | 36.6% | 7 | 23.0% | 5 | 27.7% |
| 子ども・子育て環境の整備 | 5 | 31.1% | 5 | 29.8% | 4 | 31.1% | 2 | 35.8% | 4 | 31.6% |
| 魅力的で快適に暮らせる都市形成 | 6 | 25.3% | 6 | 28.5% | 7 | 23.0% | 5 | 31.0% | 6 | 22.8% |
| 健全な財政運営 | 7 | 22.7% | 8 | 20.5% | 6 | 23.6% | 8 | 21.4% | 7 | 21.8% |
| 財源の確保 | 8 | 21.8% | 8 | 20.5% | 9 | 19.9% | 6 | 24.6% | 8 | 19.9% |
| 定住・住宅対策 | 9 | 18.4% | 11 | 18.5% | 8 | 21.7% | 10 | 20.3% | 12 | 15.5% |
| 笠岡湾干拓地農業の活性化 | 10 | 18.0% | 19 | 9.9% | 12 | 14.3% | 8 | 21.4% | 9 | 18.9% |
| 社会保障 | 11 | 14.4% | 15 | 13.2% | 10 | 16.8% | 13 | 14.4% | 14 | 13.6% |
| 学校教育の充実 | 12 | 13.5% | 12 | 17.2% | 14 | 11.8% | 12 | 16.6% | 15 | 12.6% |
| 地域福祉の推進 | 12 | 13.5% | 15 | 13.2% | 11 | 14.9% | 17 | 10.2% | 11 | 16.0% |
| 観光振興 | 14 | 13.4% | 13 | 14.6% | 12 | 14.3% | 14 | 12.3% | 10 | 17.5% |
| 下水道の整備・運営 | 15 | 12.1% | 10 | 19.9% | 15 | 11.2% | 15 | 11.8% | 17 | 9.7% |
| 道路ネットワークの整備 | 16 | 11.2% | 14 | 13.9% | 17 | 9.9% | 19 | 8.0% | 15 | 12.6% |
| 上水道の整備・運営 | 17 | 11.1% | 19 | 9.9% | 22 | 8.1% | 11 | 17.1% | 13 | 15.0% |
| 農業振興 | 18 | 10.4% | 7 | 21.2% | 17 | 9.9% | 19 | 8.0% | 25 | 6.3% |
| 健康づくり | 19 | 9.4% | 15 | 13.2% | 17 | 9.9% | 22 | 7.0% | 18 | 8.7% |
| 障がい者・障がい児福祉の充実 | 20 | 8.3% | 21 | 7.9% | 15 | 11.2% | 21 | 7.5% | 22 | 7.8% |
| 廃棄物・環境保全 | 21 | 7.9% | 22 | 6.6% | 21 | 8.7% | 24 | 6.4% | 18 | 8.7% |
| 防犯・交通安全の環境づくり | 22 | 7.8% | 25 | 6.0% | 17 | 9.9% | 16 | 10.7% | 18 | 8.7% |
| 商工業振興 | 23 | 7.2% | 22 | 6.6% | 24 | 6.2% | 18 | 9.6% | 18 | 8.7% |
| 地域防災の推進 | 24 | 7.1% | 18 | 11.3% | 27 | 4.3% | 26 | 4.8% | 22 | 7.8% |
| 近隣市町等との連携の推進 | 25 | 5.8% | 22 | 6.6% | 25 | 5.6% | 24 | 6.4% | 26 | 5.8% |
| 離島振興 | 26 | 5.5% | 30 | 2.6% | 33 | 2.5% | 33 | 3.2% | 24 | 7.3% |
| カブトガニの保護と活用 | 26 | 5.5% | 27 | 3.3% | 23 | 7.5% | 22 | 7.0% | 26 | 5.8% |
| 水産業振興 | 28 | 4.0% | 27 | 3.3% | 29 | 3.7% | 26 | 4.8% | 30 | 3.4% |
| 情報・プロモーションの推進 | 29 | 3.4% | 33 | 2.0% | 29 | 3.7% | 26 | 4.8% | 32 | 2.4% |
| スポーツの振興 | 30 | 3.3% | 27 | 3.3% | 31 | 3.1% | 26 | 4.8% | 26 | 5.8% |
| 生涯学習の推進 | 31 | 3.2% | 30 | 2.6% | 27 | 4.3% | 26 | 4.8% | 30 | 3.4% |
| 平和の取組 | 31 | 3.2% | 30 | 2.6% | 33 | 2.5% | 37 | 1.6% | 32 | 2.4% |
| 計画管理 | 33 | 3.1% | 33 | 2.0% | 26 | 5.0% | 26 | 4.8% | 32 | 2.4% |
| 歴史の継承・文化の振興 | 34 | 2.8% | 38 | 0.7% | 31 | 3.1% | 32 | 3.7% | 29 | 3.9% |
| 人権尊重・男女共同参画の推進 | 35 | 2.6% | 26 | 4.6% | 35 | 1.2% | 33 | 3.2% | 38 | 1.5% |
| 消防体制の整備 | 36 | 2.2% | 35 | 1.3% | 37 | 0.6% | 35 | 2.7% | 32 | 2.4% |
| 港湾・漁港の整備 | 37 | 1.7% | 38 | 0.7% | 35 | 1.2% | 39 | 1.1% | 37 | 1.9% |
| 市民参画・協働の推進 | 37 | 1.7% | 35 | 1.3% | 37 | 0.6% | 36 | 2.1% | 32 | 2.4% |
| 国際交流・都市間交流の促進 | 39 | 0.9% | 35 | 1.3% | 39 | 0.0% | 37 | 1.6% | 39 | 0.5% |

一方、「国際交流・都市間交流の促進」は「大井、今井」、「富岡、番町、新横島・緑町、横江、美の浜」、「大島、神島、神島外、干拓地」、「高島、白石島、北木島、真鍋島、飛島、六島」で重要度が最下位となっています。「北川、新山、吉田」では「歴史の継承・文化の振興」、「港湾・漁港の整備」、「笠岡」、「金浦、城見、陶山」では「港湾・漁港の整備」が最下位となっています。

なお、「大井、今井」では「国際交流・都市間交流の促進」、「高島、白石島、北木島、真鍋島、飛島、六島」では「健康づくり」、「障がい者・障がい児福祉の充実」、「商工業振興」、「近隣市町等との連携の推進」、「スポーツの振興」、「生涯学習の推進」、「計画管理」、「市民参画・協働の推進」、「国際交流・都市間交流の促進」との回答はありませんでした。

全体と比較すると、「高島、白石島、北木島、真鍋島、飛島、六島」では「利用しやすい公共交通システムの構築」、「子ども・子育て環境の整備」、「魅力的で快適に暮らせる都市形成」、「笠岡湾干拓地農業の活性化」の重要度が低くなっています。

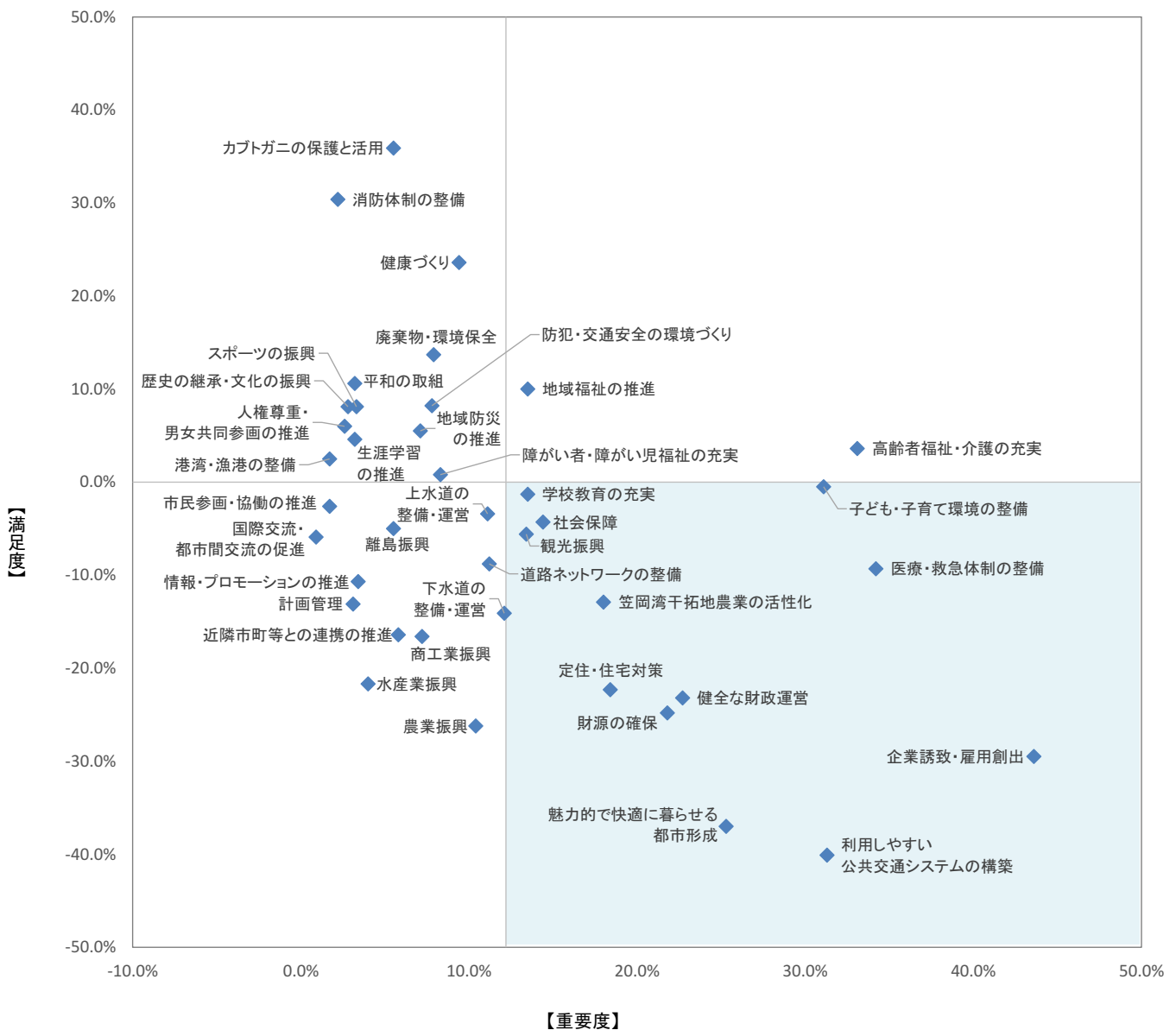
| 金浦、城見、陶山 | | 大島、神島、神島外、干拓地 | | 高島、白石島、北木島、真鍋島、飛島、六島 | | 全体 | | 項目 |
|----------|-------|---------------|-------|----------------------|-------|----|-------|-------------------|
| 順位 | 重要度 | 順位 | 重要度 | 順位 | 重要度 | 順位 | 重要度 | |
| 1 | 48.0% | 1 | 40.7% | 3 | 36.4% | 1 | 43.6% | 企業誘致・雇用創出 |
| 3 | 35.4% | 3 | 33.3% | 1 | 54.5% | 2 | 34.2% | 医療・救急体制の整備 |
| 5 | 31.3% | 4 | 32.7% | 4 | 24.2% | 3 | 33.1% | 高齢者福祉・介護の充実 |
| 4 | 34.3% | 1 | 40.7% | 7 | 18.2% | 4 | 31.3% | 利用しやすい公共交通システムの構築 |
| 2 | 35.9% | 5 | 26.7% | 17 | 9.1% | 5 | 31.1% | 子ども・子育て環境の整備 |
| 6 | 26.3% | 8 | 24.7% | 10 | 12.1% | 6 | 25.3% | 魅力的で快適に暮らせる都市形成 |
| 7 | 22.7% | 6 | 25.3% | 4 | 24.2% | 7 | 22.7% | 健全な財政運営 |
| 8 | 22.2% | 8 | 24.7% | 4 | 24.2% | 8 | 21.8% | 財源の確保 |
| 10 | 18.7% | 10 | 16.7% | 17 | 9.1% | 9 | 18.4% | 定住・住宅対策 |
| 9 | 21.7% | 6 | 25.3% | 22 | 6.1% | 10 | 18.0% | 笠岡湾干拓地農業の活性化 |
| 11 | 18.2% | 15 | 12.0% | 22 | 6.1% | 11 | 14.4% | 社会保障 |
| 14 | 11.1% | 11 | 15.3% | 17 | 9.1% | 12 | 13.5% | 学校教育の充実 |
| 12 | 13.6% | 12 | 13.3% | 10 | 12.1% | 12 | 13.5% | 地域福祉の推進 |
| 14 | 11.1% | 18 | 10.0% | 8 | 15.2% | 14 | 13.4% | 観光振興 |
| 13 | 12.1% | 15 | 12.0% | 27 | 3.0% | 15 | 12.1% | 下水道の整備・運営 |
| 16 | 10.1% | 12 | 13.3% | 10 | 12.1% | 16 | 11.2% | 道路ネットワークの整備 |
| 17 | 9.1% | 19 | 8.7% | 17 | 9.1% | 17 | 11.1% | 上水道の整備・運営 |
| 19 | 8.6% | 15 | 12.0% | 27 | 3.0% | 18 | 10.4% | 農業振興 |
| 21 | 8.1% | 14 | 12.7% | 31 | 0.0% | 19 | 9.4% | 健康づくり |
| 17 | 9.1% | 21 | 7.3% | 31 | 0.0% | 20 | 8.3% | 障がい者・障がい児福祉の充実 |
| 19 | 8.6% | 21 | 7.3% | 10 | 12.1% | 21 | 7.9% | 廃棄物・環境保全 |
| 28 | 3.5% | 20 | 8.0% | 27 | 3.0% | 22 | 7.8% | 防犯・交通安全の環境づくり |
| 24 | 6.6% | 23 | 6.0% | 31 | 0.0% | 23 | 7.2% | 商工業振興 |
| 23 | 7.6% | 23 | 6.0% | 10 | 12.1% | 24 | 7.1% | 地域防災の推進 |
| 21 | 8.1% | 28 | 3.3% | 31 | 0.0% | 25 | 5.8% | 近隣市町等との連携の推進 |
| 29 | 3.0% | 26 | 4.0% | 2 | 48.5% | 26 | 5.5% | 離島振興 |
| 25 | 6.1% | 28 | 3.3% | 22 | 6.1% | 26 | 5.5% | カブトガニの保護と活用 |
| 31 | 2.0% | 23 | 6.0% | 17 | 9.1% | 28 | 4.0% | 水産業振興 |
| 26 | 5.1% | 36 | 2.0% | 22 | 6.1% | 29 | 3.4% | 情報・プロモーションの推進 |
| 33 | 1.5% | 36 | 2.0% | 31 | 0.0% | 30 | 3.3% | スポーツの振興 |
| 33 | 1.5% | 31 | 2.7% | 31 | 0.0% | 31 | 3.2% | 生涯学習の推進 |
| 27 | 4.5% | 31 | 2.7% | 27 | 3.0% | 31 | 3.2% | 平和の取組 |
| 30 | 2.5% | 31 | 2.7% | 31 | 0.0% | 33 | 3.1% | 計画管理 |
| 31 | 2.0% | 36 | 2.0% | 10 | 12.1% | 34 | 2.8% | 歴史の継承・文化の振興 |
| 33 | 1.5% | 26 | 4.0% | 22 | 6.1% | 35 | 2.6% | 人権尊重・男女共同参画の推進 |
| 36 | 1.0% | 31 | 2.7% | 10 | 12.1% | 36 | 2.2% | 消防体制の整備 |
| 39 | 0.5% | 31 | 2.7% | 8 | 15.2% | 37 | 1.7% | 港湾・漁港の整備 |
| 36 | 1.0% | 28 | 3.3% | 31 | 0.0% | 37 | 1.7% | 市民参画・協働の推進 |
| 36 | 1.0% | 39 | 0.7% | 31 | 0.0% | 39 | 0.9% | 国際交流・都市間交流の促進 |

3 満足度・重要度からみた分析

縦軸に満足度、横軸に重要度を取り、満足度スコア 0.0%と重要度の平均値 12.2%を交点としたグラフに全 39 項目をプロットしました。

なお、満足度スコアの平均点は-4.7%となっています。

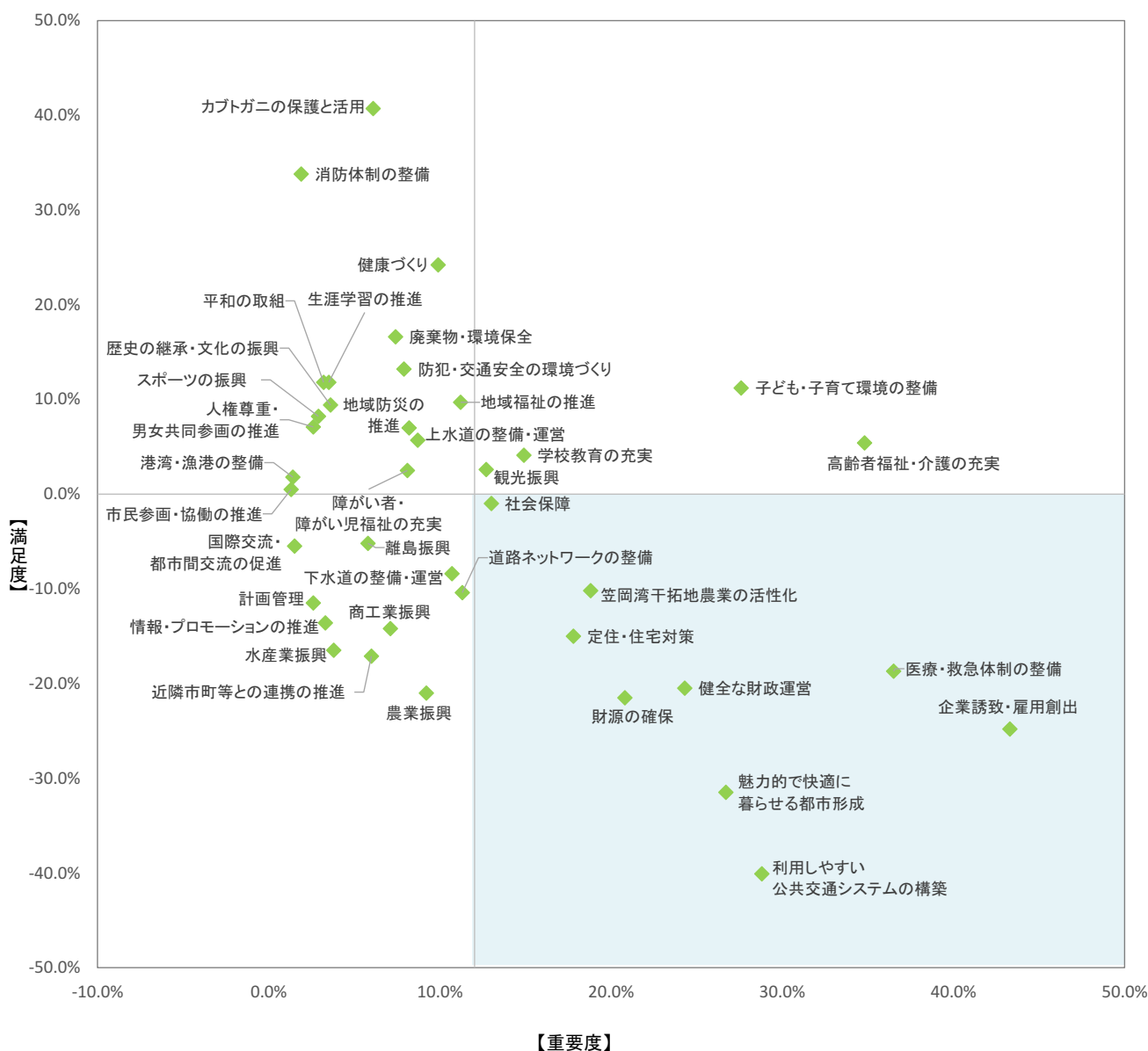
重要度が高いにもかかわらず満足度スコアが低い項目は、右下のブルーの範囲にプロットされた 12 項目であり、その中でも特に重要度が高いにもかかわらず満足度スコアが低い項目は、「企業誘致・雇用創出」、「利用しやすい公共交通システムの構築」、「魅力的で快適に暮らせる都市形成」となっています。



《参考》前回（令和2年度）実施した満足度・重要度調査結果

全39項目のうち、重要度が高いにもかかわらず満足度スコアが低い項目は、右下のブルーの範囲にプロットされた9項目であり、その中でも特に重要度が高いにもかかわらず満足度スコアが低い項目は、「企業誘致・雇用創出」、「利用しやすい公共交通システムの構築」、「魅力的で快適に暮らせる都市形成」となっています。

なお、令和2年度の満足度スコアの平均値は-2.0%、重要度の平均値は12.0%となっています。



項目ごとの満足度・重要度一覧

項目ごとの満足度スコア、重要度はそれぞれ下の表のとおりです。

前回（令和2年度）実施した調査と比較すると、満足度スコアが最も上がっている項目は「医療・救急体制の整備」（+9.4 ポイント）、最も下がっている項目は「子ども・子育て環境の整備」（-11.7 ポイント）、重要度が最も上がっている項目は「子ども・子育て環境の整備」（+3.5 ポイント）、最も下がっている項目は「医療・救急体制の整備」（-2.3 ポイント）となっています。

| 総合計画 戦略の柱 | 項目 | 満足度 | | | 重要度 | | |
|----------------|-------------------|--------|--------|-------|-------|-------|------|
| | | 令和4年度 | 令和2年度 | 増減 | 令和4年度 | 令和2年度 | 増減 |
| 経営戦略 “稼ぐ” | 企業誘致・雇用創出 | -29.5% | -24.8% | -4.7 | 43.6% | 43.3% | 0.3 |
| | 農業振興 | -26.2% | -21.0% | -5.2 | 10.4% | 9.2% | 1.2 |
| | 商工業振興 | -16.6% | -14.2% | -2.4 | 7.2% | 7.1% | 0.1 |
| | 水産業振興 | -21.7% | -16.5% | -5.2 | 4.0% | 3.8% | 0.2 |
| | 観光振興 | -5.6% | 2.6% | -8.2 | 13.4% | 12.7% | 0.7 |
| | 笠岡湾干拓地農業の活性化 | -12.9% | -10.2% | -2.7 | 18.0% | 18.8% | -0.8 |
| 活性化戦略 “賑わう” | 魅力的で快適に暮らせる都市形成 | -37.0% | -31.5% | -5.5 | 25.3% | 26.7% | -1.4 |
| | 定住・住宅対策 | -22.3% | -15.0% | -7.3 | 18.4% | 17.8% | 0.6 |
| | 道路ネットワークの整備 | -8.8% | -10.4% | 1.6 | 11.2% | 11.3% | -0.1 |
| | 港湾・漁港の整備 | 2.5% | 1.8% | 0.7 | 1.7% | 1.4% | 0.3 |
| | 利用しやすい公共交通システムの構築 | -40.1% | -40.1% | 0.0 | 31.3% | 28.8% | 2.5 |
| | 離島振興 | -5.0% | -5.2% | 0.2 | 5.5% | 5.8% | -0.3 |
| | 市民参画・協働の推進 | -2.6% | 0.5% | -3.1 | 1.7% | 1.3% | 0.4 |
| | 国際交流・都市間交流の促進 | -5.9% | -5.5% | -0.4 | 0.9% | 1.5% | -0.6 |
| | 近隣市町等との連携の推進 | -16.4% | -17.1% | 0.7 | 5.8% | 6.0% | -0.2 |
| 未来戦略 “輝く” | 子ども・子育て環境の整備 | -0.5% | 11.2% | -11.7 | 31.1% | 27.6% | 3.5 |
| | 学校教育の充実 | -1.3% | 4.1% | -5.4 | 13.5% | 14.9% | -1.4 |
| | 生涯学習の推進 | 4.6% | 11.8% | -7.2 | 3.2% | 3.5% | -0.3 |
| | スポーツの振興 | 8.1% | 8.2% | -0.1 | 3.3% | 2.9% | 0.4 |
| | 歴史の継承・文化の振興 | 8.1% | 9.4% | -1.3 | 2.8% | 3.6% | -0.8 |
| | カブトガニの保護と活用 | 35.9% | 40.7% | -4.8 | 5.5% | 6.1% | -0.6 |
| | 人権尊重・男女共同参画の推進 | 6.0% | 7.1% | -1.1 | 2.6% | 2.6% | 0.0 |
| | 平和の取組 | 10.6% | 11.8% | -1.2 | 3.2% | 3.2% | 0.0 |
| 安定戦略 “安らぐ” | 地域福祉の推進 | 10.0% | 9.7% | 0.3 | 13.5% | 11.2% | 2.3 |
| | 健康づくり | 23.6% | 24.2% | -0.6 | 9.4% | 9.9% | -0.5 |
| | 医療・救急体制の整備 | -9.3% | -18.7% | 9.4 | 34.2% | 36.5% | -2.3 |
| | 障がい者・障がい児福祉の充実 | 0.8% | 2.5% | -1.7 | 8.3% | 8.1% | 0.2 |
| | 高齢者福祉・介護の充実 | 3.6% | 5.4% | -1.8 | 33.1% | 34.8% | -1.7 |
| | 社会保障 | -4.3% | -1.0% | -3.3 | 14.4% | 13.0% | 1.4 |
| | 上水道の整備・運営 | -3.4% | 5.7% | -9.1 | 11.1% | 8.7% | 2.4 |
| | 下水道の整備・運営 | -14.1% | -8.4% | -5.7 | 12.1% | 10.7% | 1.4 |
| | 消防体制の整備 | 30.4% | 33.8% | -3.4 | 2.2% | 1.9% | 0.3 |
| | 地域防災の推進 | 5.5% | 7.0% | -1.5 | 7.1% | 8.2% | -1.1 |
| | 防犯・交通安全の環境づくり | 8.2% | 13.2% | -5.0 | 7.8% | 7.9% | -0.1 |
| | 廃棄物・環境保全 | 13.7% | 16.6% | -2.9 | 7.9% | 7.4% | 0.5 |
| 計画推進 戦略 | 情報・プロモーションの推進 | -10.7% | -13.6% | 2.9 | 3.4% | 3.3% | 0.1 |
| | 健全な財政運営 | -23.2% | -20.5% | -2.7 | 22.7% | 24.3% | -1.6 |
| | 財源の確保 | -24.8% | -21.5% | -3.3 | 21.8% | 20.8% | 1.0 |
| | 計画管理 | -13.1% | -11.5% | -1.6 | 3.1% | 2.6% | 0.5 |

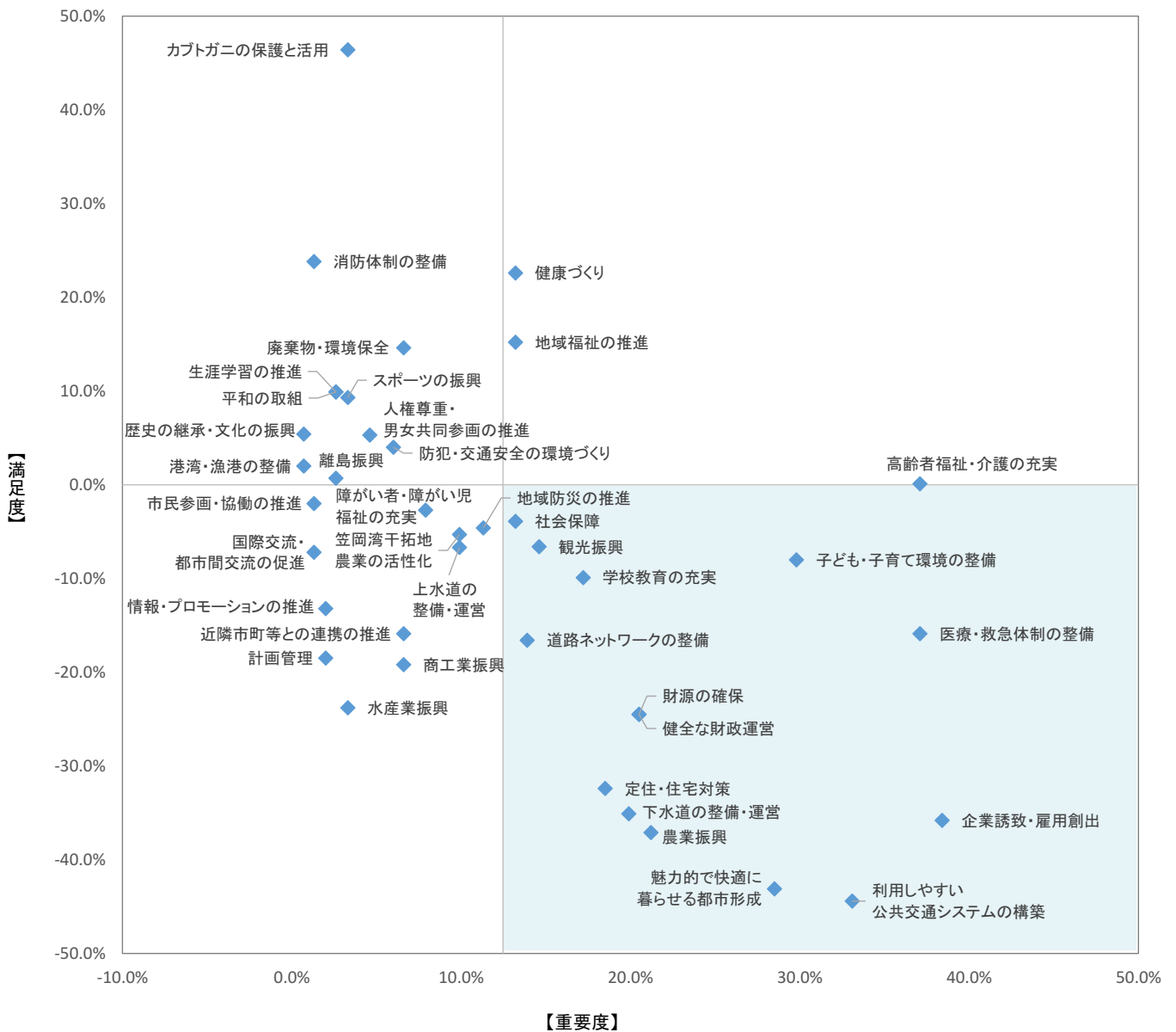
4 居住地域別の満足度・重要度

(1) 北川、新山、吉田地域

重要度が高いにもかかわらず満足度スコアが低い項目は、右下のブルーの範囲にプロットされた14項目であり、その中でも特に重要度が高いにもかかわらず満足度スコアが低い項目は、「企業誘致・雇用創出」、「利用しやすい公共交通システムの構築」となっています。

最も満足度スコアが高い項目は「カプトガニの保護と活用」となっています。

この地域における満足度スコアの平均値は-7.4%、重要度の平均値は12.5%であり、全体の平均値（満足度スコア-4.7%、重要度12.2%）と比較すると、満足度スコアが2.7ポイント低くなっています。また、7つの地域の中で満足度スコアが最も低くなっています。

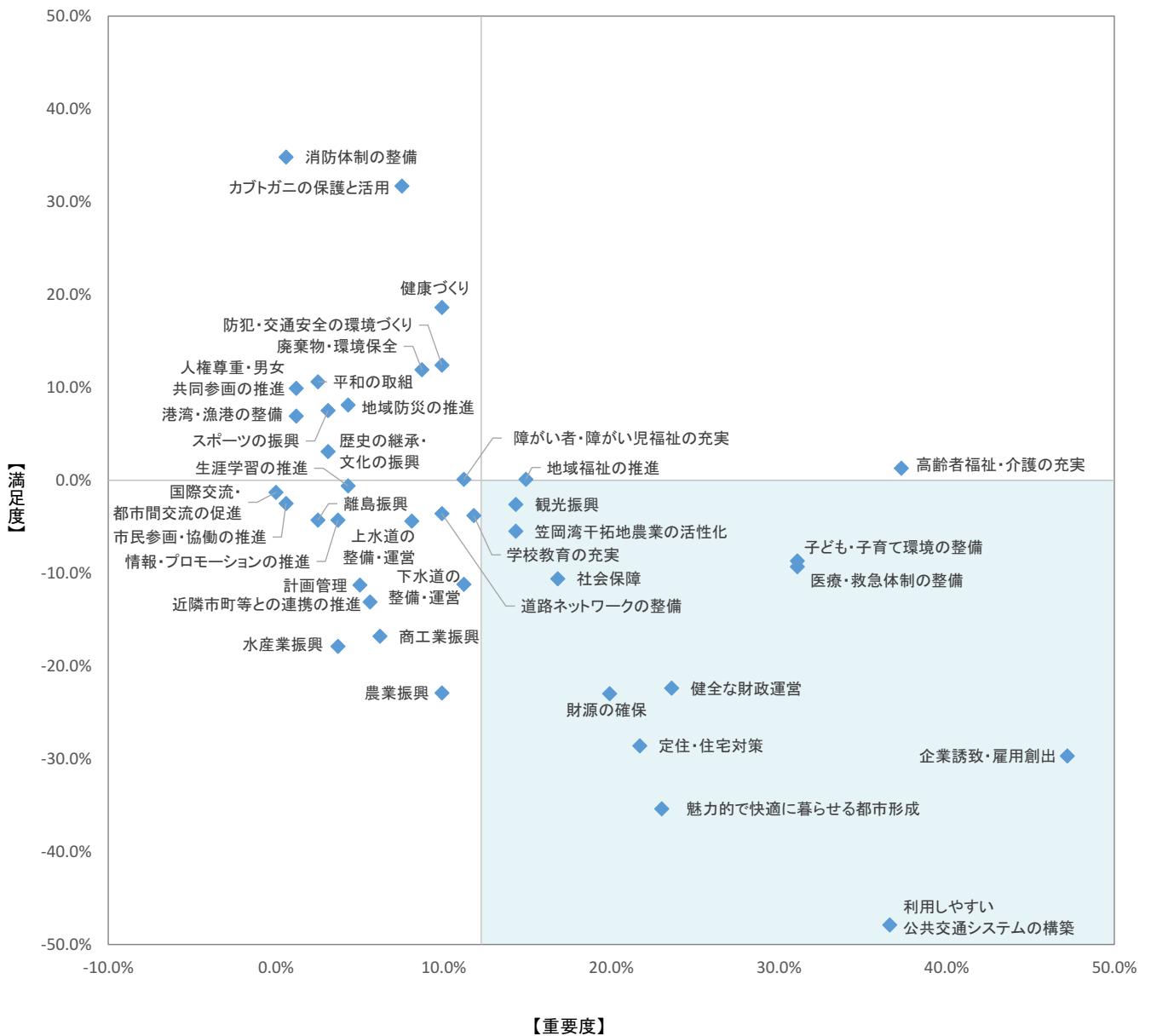


(2) 大井、今井地域

重要度が高いにもかかわらず満足度スコアが低い項目は、右下のブルーの範囲にプロットされた11項目であり、その中でも特に重要度が高いにもかかわらず満足度スコアが低い項目は、「企業誘致・雇用創出」、「利用しやすい公共交通システムの構築」となっています。

最も満足度スコアが高い項目は「消防体制の整備」となっています。

この地域における満足度スコアの平均値は-4.7%、重要度の平均値は12.2%であり、全体の平均値（満足度スコア-4.7%、重要度12.2%）と比較すると、満足度スコア、重要度ともに差はみられません。

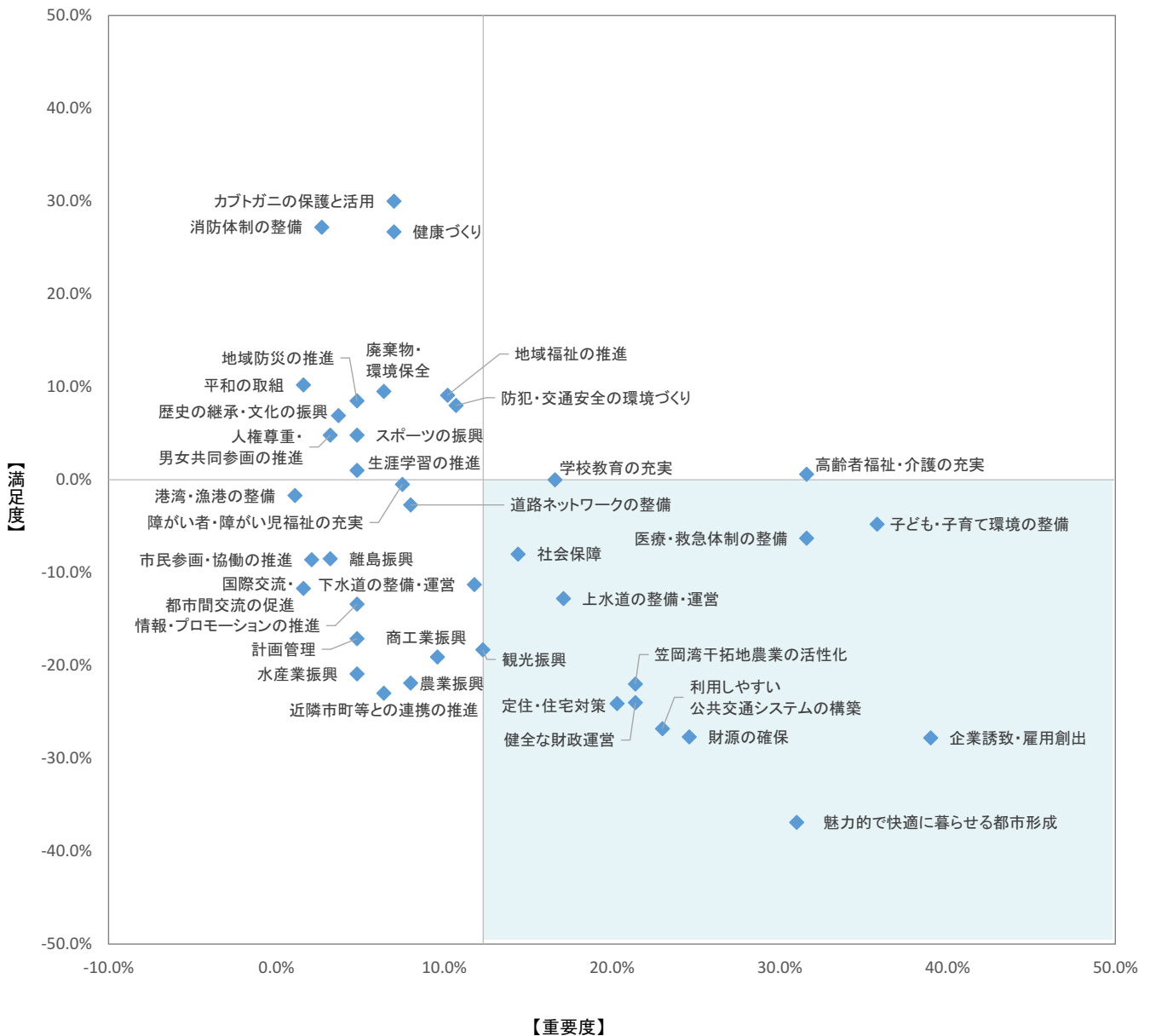


(3) 笠岡地域

重要度が高いにもかかわらず満足度スコアが低い項目は、右下のブルーの範囲にプロットされた13項目であり、その中でも特に重要度が高いにもかかわらず満足度スコアが低い項目は、「企業誘致・雇用創出」、「魅力的で快適に暮らせる都市形成」となっています。

最も満足度スコアが高い項目は「カプトガニの保護と活用」となっています。

この地域における満足度スコアの平均値は-6.5%、重要度の平均値は12.3%であり、全体の平均値（満足度スコア-4.7%、重要度12.2%）と比較すると、満足度スコアが1.8ポイント低くなっています。また、7つの地域の中で満足度スコアが2番目に低くなっています。

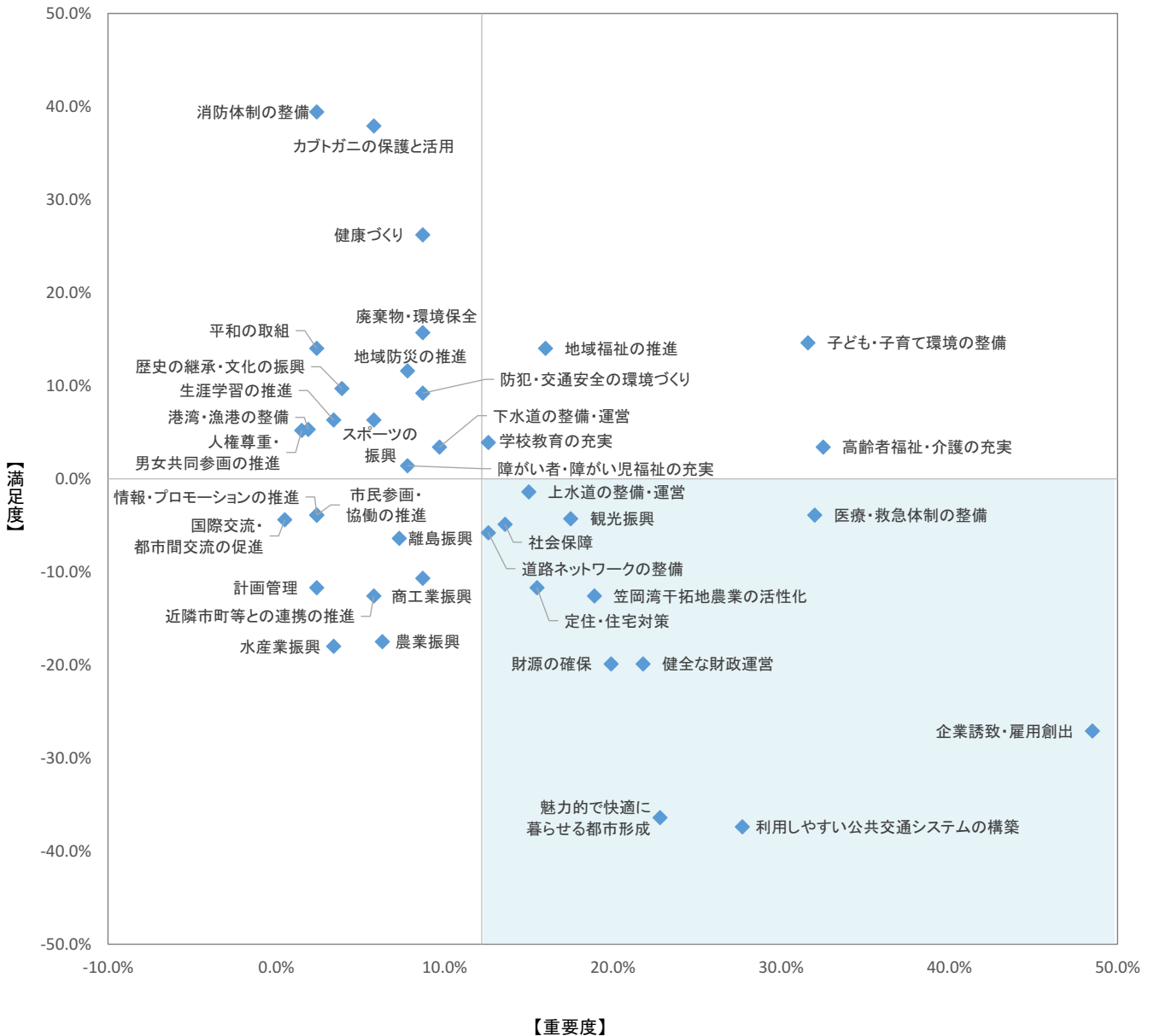


(4) 富岡、番町、新横島・緑町、横江、美の浜地域

重要度が高いにもかかわらず満足度スコアが低い項目は、右下のブルーの範囲にプロットされた12項目であり、その中でも特に重要度が高いにもかかわらず満足度スコアが低い項目は、「企業誘致・雇用創出」、「利用しやすい公共交通システムの構築」となっています。

最も満足度スコアが高い項目は「消防体制の整備」となっています。

この地域における満足度スコアの平均値は-1.2%、重要度の平均値は12.2%であり、全体の平均値（満足度スコア-4.7%、重要度12.2%）と比較すると、満足度スコアが3.5ポイント高くなっています。

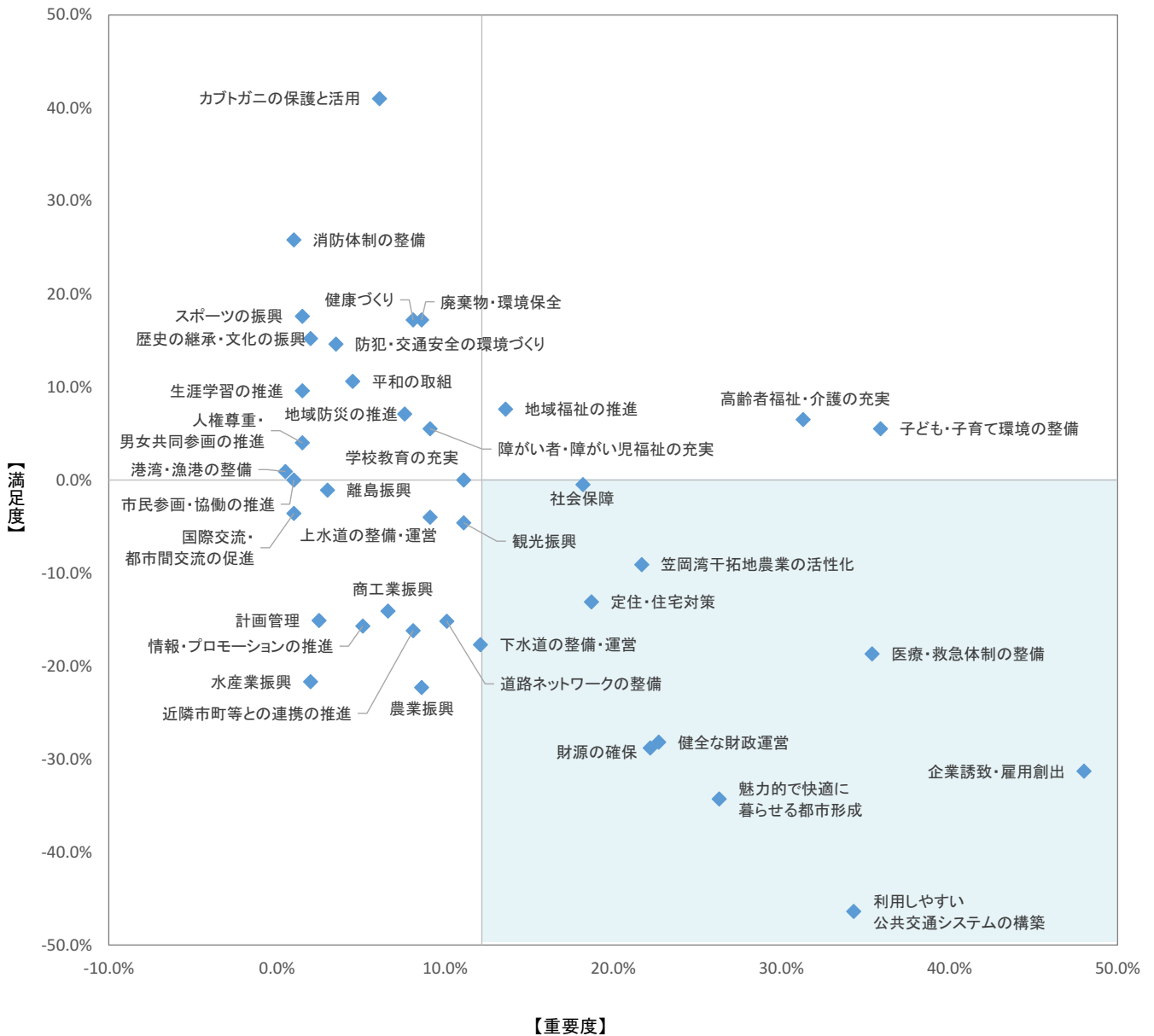


(5) 金浦、城見、陶山地域

重要度が高いにもかかわらず満足度スコアが低い項目は、右下のブルーの範囲にプロットされた9項目であり、その中でも特に重要度が高いにもかかわらず満足度スコアが低い項目は、「企業誘致・雇用創出」、「利用しやすい公共交通システムの構築」となっています。

最も満足度スコアが高い項目は「カプトガニの保護と活用」となっています。

この地域における満足度スコアの平均値は-4.0%、重要度の平均値は12.2%であり、全体の平均値（満足度スコア-4.7%、重要度12.2%）と比較すると、満足度スコア、重要度に大きな差はみられません。

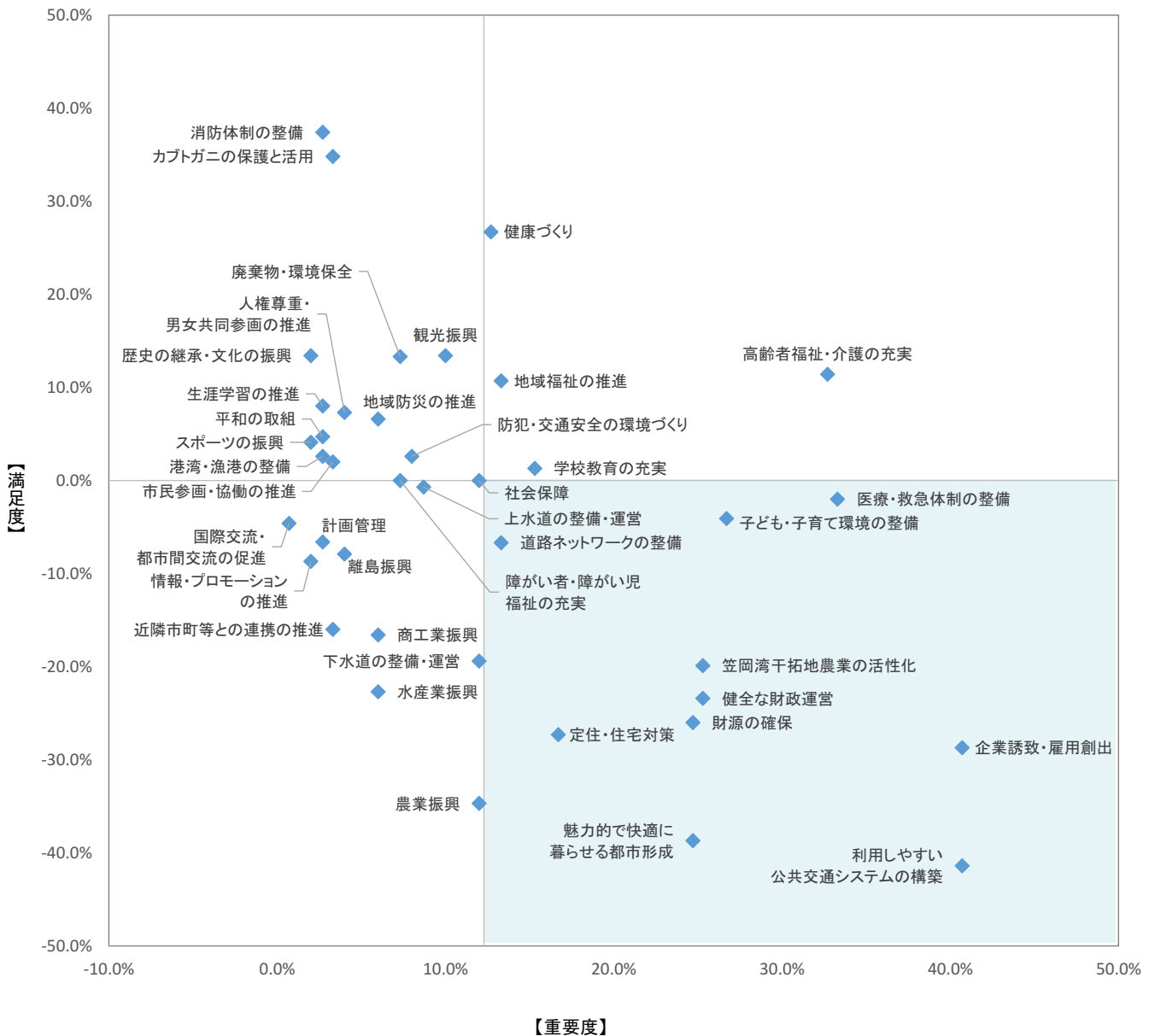


(6) 大島、神島、神島外、干拓地地域

重要度が高いにもかかわらず満足度スコアが低い項目は、右下のブルーの範囲にプロットされた10項目であり、その中でも特に重要度が高いにもかかわらず満足度スコアが低い項目は、「企業誘致・雇用創出」、「利用しやすい公共交通システムの構築」となっています。

最も満足度スコアが高い項目は「消防体制の整備」となっています。

この地域における満足度スコアの平均値は-4.0%、重要度の平均値は12.3%であり、全体の平均値（満足度スコア-4.7%、重要度12.2%）と比較すると、満足度スコア、重要度に大きな差はみられません。

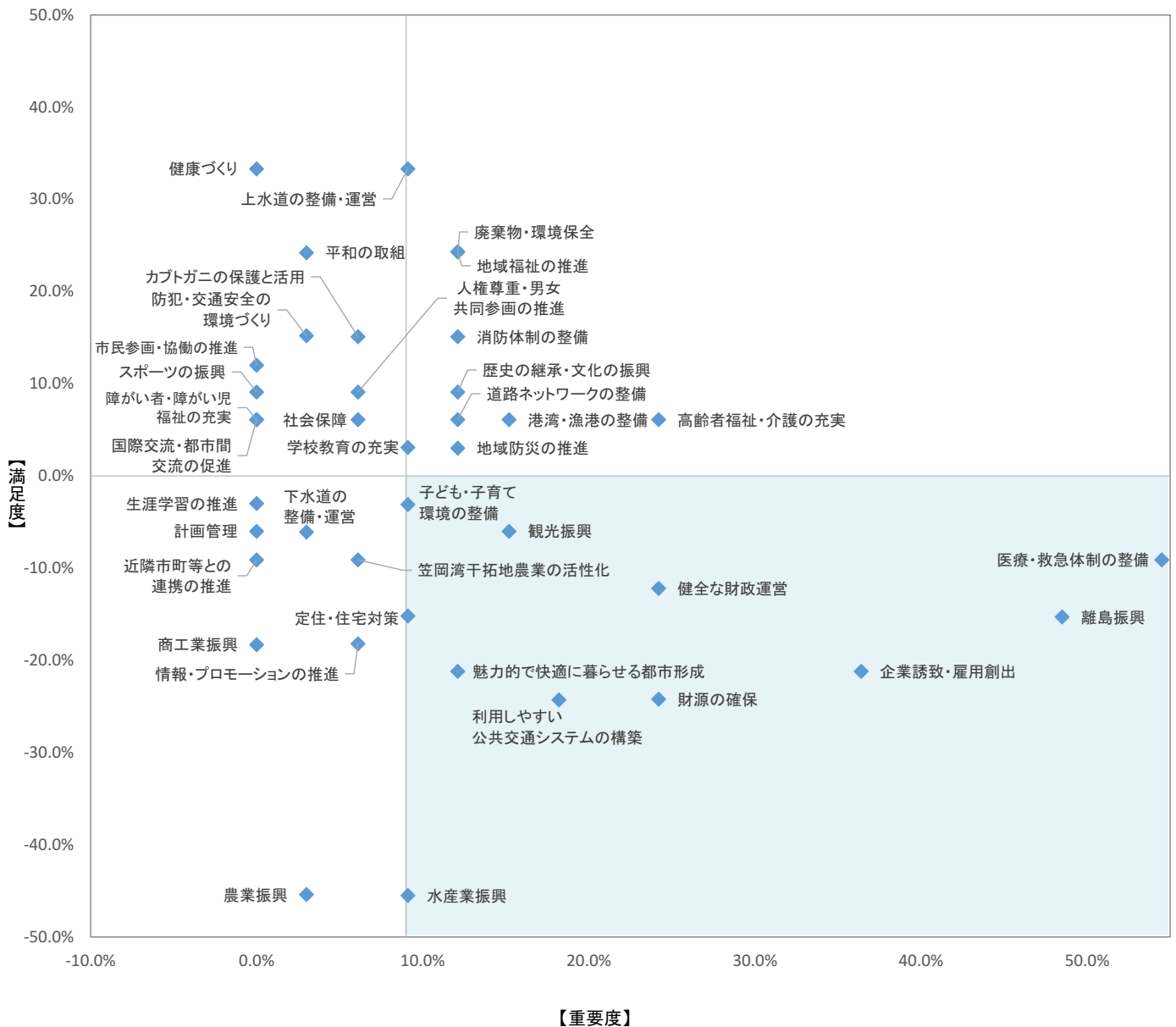


(7) 高島、白石島、北木島、真鍋島、飛島、六島地域

重要度が高いにもかかわらず満足度スコアが低い項目は、右下のブルーの範囲にプロットされた11項目であり、その中でも特に重要度が高いにもかかわらず満足度スコアが低い項目は、「医療・救急体制の整備」、「離島振興」、「企業誘致・雇用創出」となっています。

最も満足度スコアが高い項目は「健康づくり」、「上水道の整備・運営」となっています。

この地域における満足度スコアの平均値は-1.2%、重要度の平均値は9.1%であり、全体の平均値（満足度スコア-4.7%、重要度12.2%）と比較すると、満足度スコアが3.5ポイント高く、重要度が3.1ポイント低くなっています。



5 定住意向別の満足度・重要度

(1) 笠岡市内に住み続ける意向がある市民

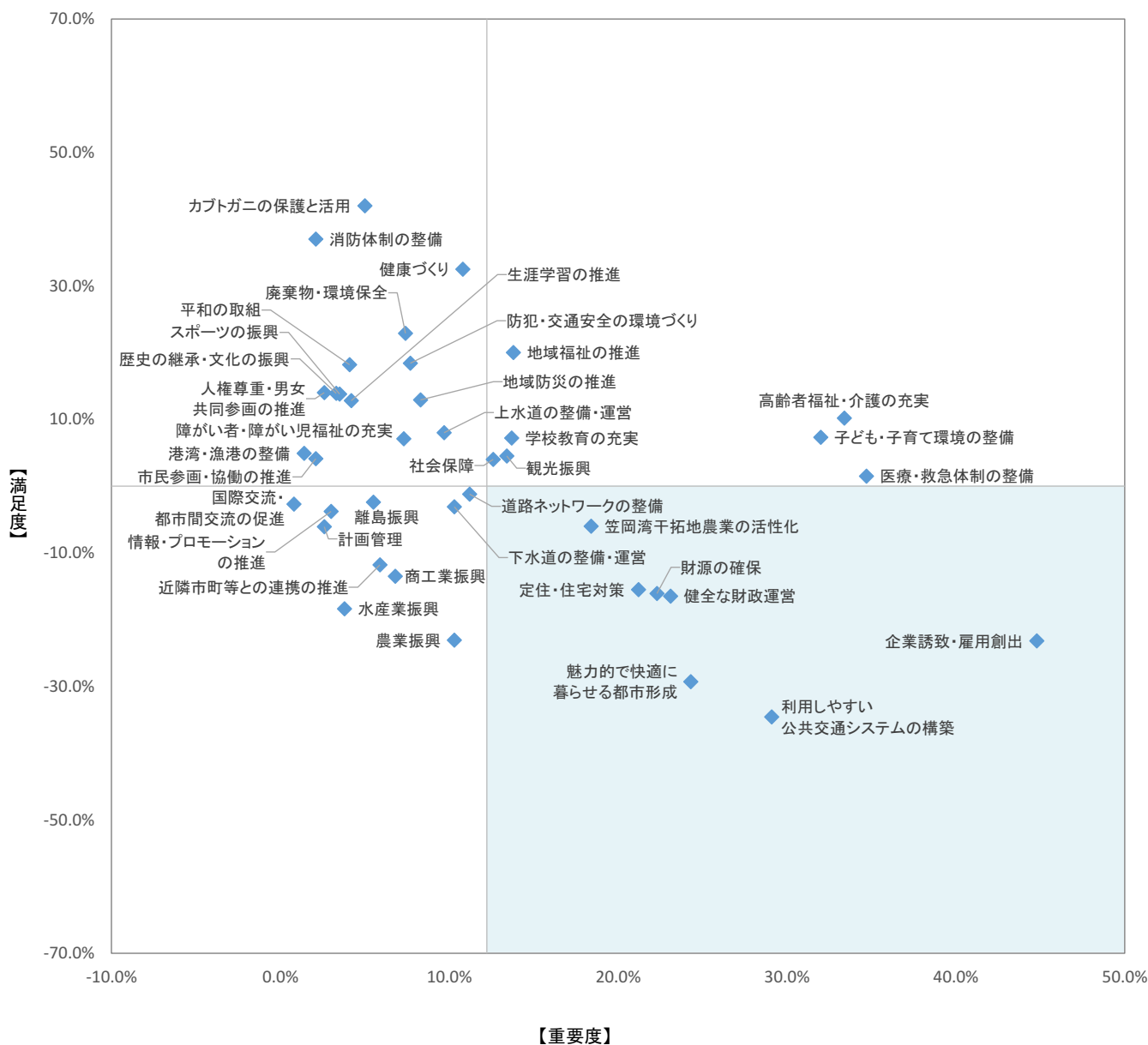
重要度が高いにもかかわらず満足度スコアが低い項目は、右下のブルーの範囲にプロットされた7項目であり、その中でも特に重要度が高いにもかかわらず満足度スコアが低い項目は、「企業誘致・雇用創出」、「利用しやすい公共交通システムの構築」となっています。

市内に住み続ける意向がある市民における満足度スコアの平均値は 2.3%、重要度の平均値は 12.2%であり、全体の平均値（満足度スコア-4.7%、重要度 12.2%）と比較すると、満足度スコアが 7.0 ポイント高くなっています。

※定住意向

質問『これからも笠岡市に住み続けたいですか』に対し、

「住み続けたい」、「良い所があれば市内で転居したい」と回答した市民を【市内に住み続ける意向がある市民】、「良い所があれば市外へ転居したい」と回答した市民を【市外へ転出する意向がある市民】とした。



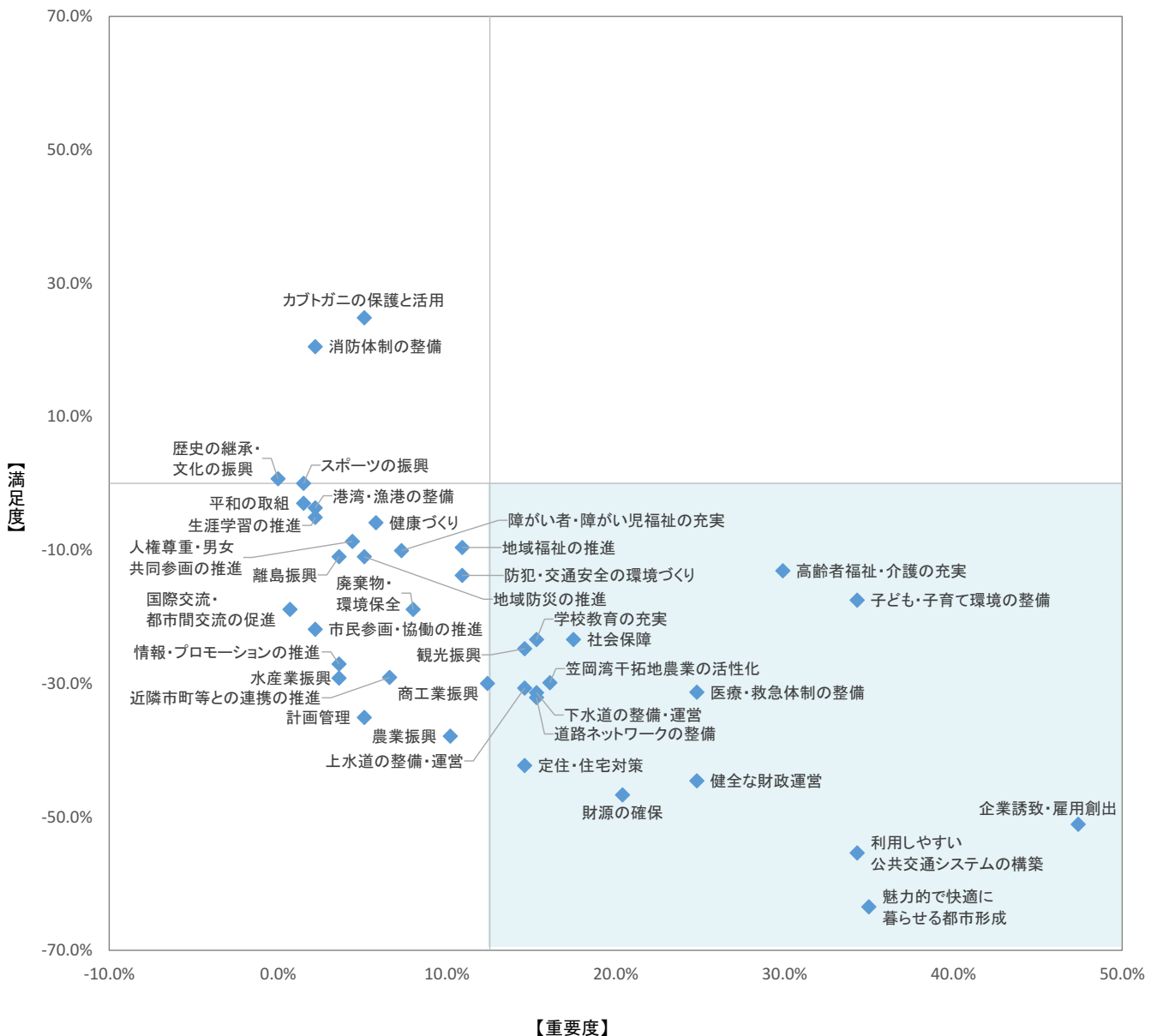
(2) 笠岡市外へ転出する意向がある市民

重要度が高いにもかかわらず満足度スコアが低い項目は、右下のブルーの範囲にプロットされた16項目であり、その中でも特に重要度が高いにもかかわらず満足度スコアが低い項目は、「企業誘致・雇用創出」、「利用しやすい公共交通システムの構築」、「魅力的で快適に暮らせる都市形成」となっています。

市外へ転出する意向がある市民における満足度スコアの平均値は-21.7%、重要度の平均値は12.5%であり、全体の平均値（満足度スコア-4.7%、重要度12.2%）と比較すると、満足度スコアが17.0ポイント低くなっています。

また、市内に住み続ける意向がある市民の平均値と比較すると、満足度スコアが24.0ポイント低くなっています。

特に満足度スコアに差がみられる項目は、「健康づくり」、「上水道の整備・運営」、「廃棄物・環境保全」でした。



6 市民意見の市政反映に対する認識別の満足度・重要度

(1) 意見が市政に反映されていると思う市民

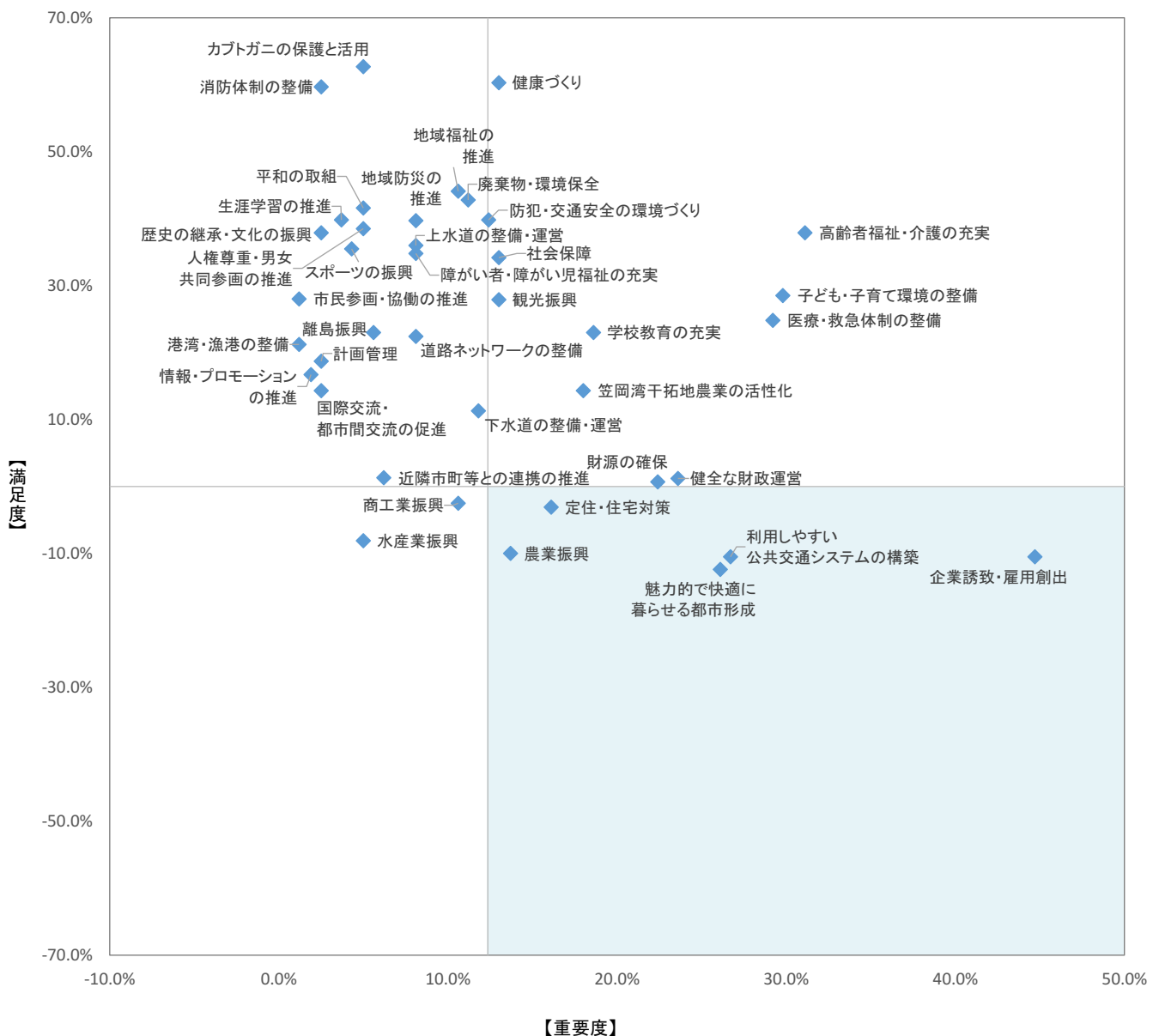
重要度が高いにもかかわらず満足度スコアが低い項目は、右下のブルーの範囲にプロットされた5項目であり、その中でも特に重要度が高いにもかかわらず満足度スコアが低い項目は、「企業誘致・雇用創出」となっています。

意見が市政に反映されていると思う市民における満足度スコアの平均値は 23.2%、重要度の平均値は 12.4%であり、全体の平均値（満足度スコア-4.7%、重要度 12.2%）と比較すると、満足度スコアが 27.9 ポイント高くなっています。

※市民意見の市政反映に対する認識

質問『市民の意見や提案が市政に反映されていると思いますか』に対し、

「そう思う」、「ややそう思う」と回答した市民を【意見が市政に反映されていると思う市民】、「そう思わない」、「あまりそう思わない」と回答した市民を【意見が市政に反映されていないと思う市民】とした。



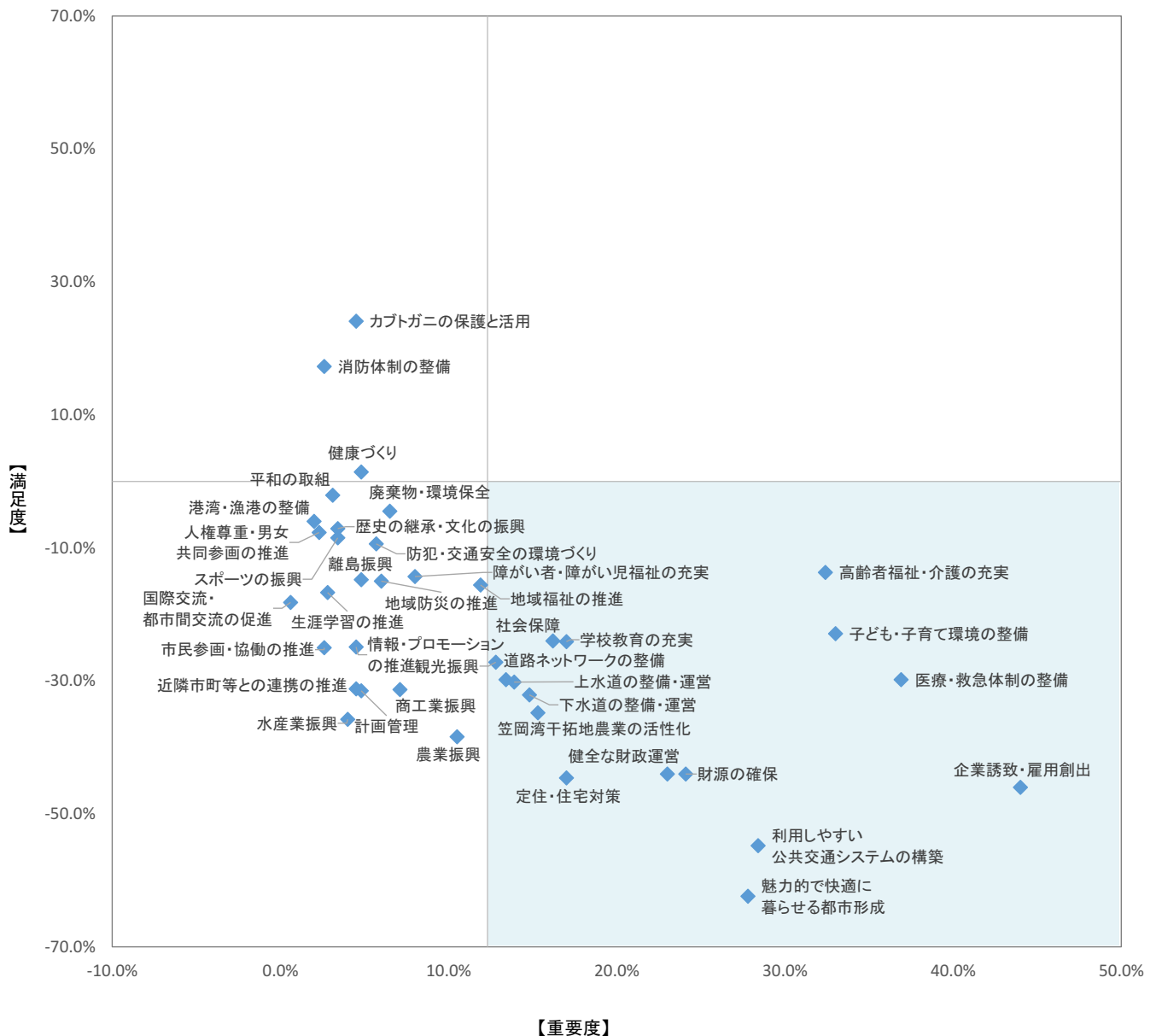
(2) 意見が市政に反映されていないと思う市民

重要度が高いにもかかわらず満足度スコアが低い項目は、右下のブルーの範囲にプロットされた16項目であり、その中でも特に重要度が高いにもかかわらず満足度スコアが低い項目は、「企業誘致・雇用創出」、「利用しやすい公共交通システムの構築」、「魅力的で快適に暮らせる都市形成」となっています。

意見が市政に反映されていないと思う市民における満足度スコアの平均値は-22.6%、重要度の平均値は12.3%であり、全体の平均値（満足度スコア-4.7%、重要度12.2%）と比較すると、満足度スコアが17.9ポイント低くなっています。

また、意見が市政に反映されていると思う市民の平均値と比較すると、満足度スコアが45.8ポイント低くなっています。

特に満足度スコアに差がみられる項目は、「地域福祉の推進」、「健康づくり」、「社会保障」、「上水道の整備・運営」でした。



Ⅲ 施策指標値調査結果（調査対象：2,800人）

1 戦略分野ごとの指標実績値

ここでは、第7次笠岡市走行計画の総合指標及び達成の指標となっています 23 項目について、令和4年（2022年）における目標達成状況と令和2年（2020年）からの推移を調査しました。

23 項目のうち、目標が達成された項目は4項目、目標は達成できなかったが令和2年から実績値が上昇した項目は2項目でした。令和2年からの推移は「性的少数者の総称である『LGBTQ』について知っている市民の割合」が 39.0 ポイント上昇しています。一方、「生涯学習の推進の満足度」が 7.2 ポイント、「水道水を安心して使用できると感じている市民」が 7.8 ポイント令和2年度から低下しています。

| 戦略分野項目 | 指標名 | 令和2年度 実績値 | 令和4年度 目標値 | 令和4年度 実績値 | 令和2年度 からの推移 | 目標 達成状況 |
|------------------------|----------------------------------|--------------|--------------|--------------|----------------|------------|
| 経営戦略“稼ぐ” | | | | | | |
| 企業誘致の推進と 雇用創出 | 「企業誘致・雇用の創出」の満足度 | -24.8% | -20.0% | -29.5% | ↘ | × |
| 農業振興 | 「農林業の振興」の満足度 | -21.0% | -19.0% | -26.2% | ↘ | × |
| 水産業振興 | 「水産業の振興」の満足度 | -16.5% | -8.5% | -21.7% | ↘ | × |
| 活性化戦略“賑わう” | | | | | | |
| 魅力的で快適に 暮らせる都市形成 | 「公共交通の利便性の向上」の満足度 | -40.1% | -33.0% | -40.1% | → | × |
| | 「魅力的で快適に暮らせる都市形成」 の満足度 | -31.5% | -28.0% | -37.0% | ↘ | × |
| 定住・住宅対策 | 「これからも笠岡市に住み続けたい」 と感じている市民の割合 | 58.9% | 60.0% | 58.2% | ↘ | × |
| 道路ネットワーク及び 港湾・漁港の整備 | 「道路の整備」の満足度 | -10.4% | -8.0% | -8.8% | ↗ | × |
| | 「港湾・漁港の整備」の満足度 | 1.8% | 2.5% | 2.5% | ↗ | ○ |
| 離島振興 | 「離島の振興」の満足度 | -5.2% | -5.0% | -5.0% | ↗ | ○ |
| 市民参画・協働の推進 | まちづくり協議会の認知率 | 57.3% | 60.0% | 56.8% | ↘ | × |
| | まちづくり協議会の活動への参加率 | 24.2% | 26.0% | 25.2% | ↗ | × |

| 戦略分野項目 | 指標名 | 令和2年度 実績値 | 令和4年度 目標値 | 令和4年度 実績値 | 令和2年度 からの推移 | 目標 達成状況 |
|----------------|------------------------------------|--------------|--------------|--------------|----------------|------------|
| 未来戦略“輝く” | | | | | | |
| 子ども・子育て環境の整備 | 「安心して子どもを産み育てられる」と感じている市民の割合 | 42.4% | 45.0% | 38.2% | ↓ | × |
| 生涯学習の推進 | 「生涯学習の推進」の満足度 | 11.8% | 12.0% | 4.6% | ↓ | × |
| スポーツの振興 | 週1回以上スポーツをしている人の割合 | 34.9% | 38.0% | 38.5% | ↑ | ○ |
| 人権・男女共同参画・平和 | 「人権尊重・男女共同参画の推進」の満足度 | 7.1% | 8.0% | 6.0% | ↓ | × |
| | 「平和の取組」の満足度 | 11.8% | 13.0% | 10.6% | ↓ | × |
| | 「性的少数者の総称である『LGBTQ』について知っている」市民の割合 | 42.0% | 56.0% | 81.0% | ↑ | ○ |
| 安定戦略“安らぐ” | | | | | | |
| 障がい者・障がい児福祉の充実 | 「障がい者福祉の充実」の満足度 | 2.5% | 2.6% | 0.8% | ↓ | × |
| 身近な上水道 | 「水道水を安心して使用できる」と感じている市民 | 64.9% | 62.0% | 57.1% | ↓ | × |
| 地域防災の推進 | 家庭で防災対策をしている割合 | 16.0% | 30.0% | 15.4% | ↓ | × |
| | 「地域防災の推進」の満足度 | 7.0% | 10.0% | 5.5% | ↓ | × |
| 廃棄物・環境保全 | ごみの減量化・資源化に取り組んでいる市民の割合 | 87.5% | 91.0% | 83.6% | ↓ | × |
| 計画推進戦略 | | | | | | |
| 計画管理 | 「市民の意見や提案が市政に反映されている」と感じている市民の割合 | 16.5% | 17.0% | 14.2% | ↓ | × |

Ⅳ 質問項目の分析（調査対象：2,800人）

1 居住経緯による分析

ここでは、市民意識調査の質問について、回答者の居住の経緯別に分析を行いました。

※Uターン：笠岡市に住んだあと他の市町村に引っ越し、再び笠岡市に戻ってきた

Iターン：他の市町村から笠岡市に引っ越してきた

生まれてずっと笠岡市に住んでいる市民においては、「地域のまちづくり協議会の活動に参加している市民の割合」がUターン・Iターンした市民と比較して高くなっています。一方、「性的少数者の総称である『LGBTQ』について知っている市民の割合」がUターン・Iターンした市民と比較して低くなっています。

笠岡市にUターンした市民においては、「水道水を安心して使用できると感じている市民の割合」、「観光目的で笠岡諸島を訪れたことがある市民の割合」、「今後地域のまちづくり協議会の活動に参加したいと考えている市民の割合」が生まれてずっと笠岡市に住んでいる市民やIターンした市民と比較して高くなっています。一方、「笠岡市内の路線バスを利用している市民の割合」、「地域のまちづくり協議会の活動に参加している市民の割合」が生まれてずっと笠岡市に住んでいる市民やIターンした市民と比較して低くなっています。

笠岡市にIターンした市民においては、「笠岡市内の路線バスを利用している市民の割合」、「自宅で家具の転倒防止やガラスの飛散防止など、防災対策をしている市民の割合」、「笠岡市内で安心して子どもを産み育てることができると感じている市民の割合」が生まれてずっと笠岡市に住んでいる市民やUターンした市民と比較して高くなっています。一方、「水道水を安心して使用できると感じている市民の割合」、「笠岡諸島が日本遺産に認定されていることを知っている市民の割合」、「住んでいる地域や職場で男女が対等に活躍できていると感じている市民の割合」、「最近1年間で窓口または電話で市役所を利用したことがある市民の割合」が生まれてずっと笠岡市に住んでいる市民やUターンした市民と比較して低くなっています。

| 質問項目 | 全体 | 居住の経緯 | | |
|---|-------|----------------|-------|-------|
| | | 生まれて ずっと笠岡市 | Uターン | Iターン |
| 「これからも笠岡市に住み続けたい」と感じている市民の割合 | 58.2% | 62.2% | 57.8% | 54.3% |
| 「公園・緑地の整備状況がよい」と感じている市民の割合 | 52.4% | 50.6% | 58.7% | 53.6% |
| 「水道水を安心して使用できる」と感じている市民の割合 | 57.1% | 60.2% | 65.6% | 49.8% |
| 「新たに笠岡へ進出した企業により、雇用が増えてきている」と感じている市民の割合 | 13.5% | 15.2% | 12.8% | 11.3% |
| 「笠岡市内の路線バスを利用している」市民の割合 | 9.7% | 9.4% | 6.9% | 12.2% |
| 「笠岡市が観光客にとって魅力的だ」と感じている市民の割合 | 16.2% | 16.8% | 14.2% | 17.6% |
| 「観光目的で笠岡諸島を訪れたことがある」市民の割合 | 41.7% | 38.6% | 48.2% | 41.5% |
| 「笠岡諸島が日本遺産『知ってる!? 悠久の時間が流れる石の島～海を越え、日本の礎を築いた せとうち備讃諸島～』に認定されていることを知っている」市民の割合 | 65.3% | 67.7% | 68.8% | 60.3% |
| 「週に1回以上運動やスポーツをしている」市民の割合 | 38.5% | 39.8% | 37.2% | 38.6% |
| 「住宅用火災警報器を設置している」市民の割合 | 69.1% | 68.2% | 70.6% | 70.0% |
| 「非常時の持出品（食飲料3日分以上）を準備している」市民の割合 | 24.6% | 24.5% | 25.2% | 25.0% |
| 「自宅で家具の転倒防止やガラスの飛散防止など、防災対策をしている」市民の割合 | 15.4% | 11.4% | 16.1% | 19.5% |
| 「家族で非常時の集合場所や連絡網を決めている」市民の割合 | 28.1% | 27.7% | 27.5% | 29.5% |
| 「ごみの減量化・資源化に取り組んでいる」市民の割合 | 83.6% | 81.4% | 87.6% | 83.8% |
| 「無料配布している指定ゴミ袋が余っている」市民の割合 | 23.3% | 22.5% | 22.0% | 24.5% |
| 「『笠岡市手話言語条例』を知っている」市民の割合 | 18.9% | 19.4% | 17.9% | 18.3% |
| 「障がいを理由とする差別や偏見があると思う」市民の割合 | 55.7% | 55.0% | 60.1% | 57.3% |
| 「笠岡市内で安心して子どもを産み育てることができる」と感じている市民の割合 | 38.2% | 37.0% | 36.7% | 41.5% |
| 「まちづくり協議会を知っている」市民の割合 | 56.8% | 56.8% | 57.8% | 56.5% |
| 「地域のまちづくり協議会の活動に参加している」市民の割合 | 25.2% | 29.2% | 22.2% | 22.6% |
| 「今後地域のまちづくり協議会の活動に参加したい」と考えている市民の割合 | 48.6% | 47.5% | 55.1% | 45.4% |
| 「笠岡市は、市民一人ひとりの人権が尊重されているまちである」と感じている市民の割合 | 48.0% | 49.0% | 53.2% | 46.0% |
| 「住んでいる地域や職場で男女が対等に活躍できている」と感じている市民の割合 | 33.8% | 36.6% | 39.4% | 29.8% |
| 「配偶者や恋人等親しい関係にある人から暴力を受けたことがある」市民の割合 | 9.8% | 8.9% | 12.4% | 9.8% |
| 「性的少数者の総称である『LGBTQ』について知っている」市民の割合 | 81.0% | 79.3% | 86.7% | 84.6% |
| 「市民の意見や提案が市政に反映されている」と感じている市民の割合 | 14.2% | 15.0% | 15.6% | 13.8% |
| 「SNSを利用している」市民の割合 | 49.9% | 48.9% | 54.6% | 53.0% |
| 「最近1年間で窓口または電話で市役所を利用したことがある」市民の割合 | 64.5% | 67.7% | 67.9% | 60.1% |
| 「自分を含む家族が最近1年間で病院・診療所を受診した」市民の割合 | 93.4% | 96.8% | 95.4% | 94.8% |

V 調査結果（調査対象：2,800人）

1 回答者の属性

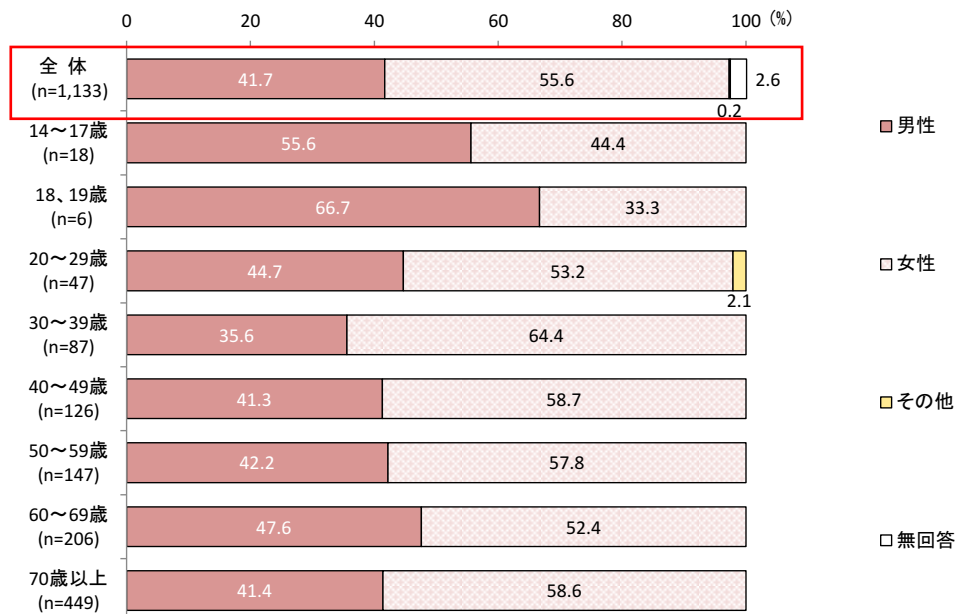
（1）あなたの性別をお選びください。

全体では、「男性」が41.7%、「女性」が55.6%、「その他」が0.2%となっています。

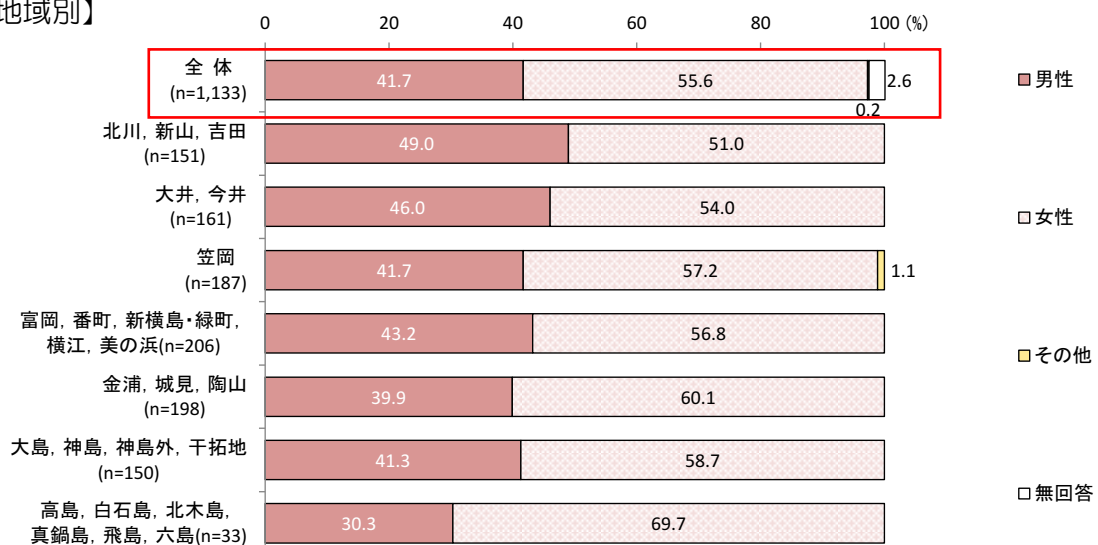
年齢別にみると、20歳以上で「女性」の割合が「男性」の割合を上回っており、特に「30～39歳」で「女性」の割合が64.4%と高くなっています。

居住地域別にみると、「女性」の割合が「高島、白石島、北木島、真鍋島、飛島、六島」で69.7%と高くなっています。

【年齢別】



【居住地域別】

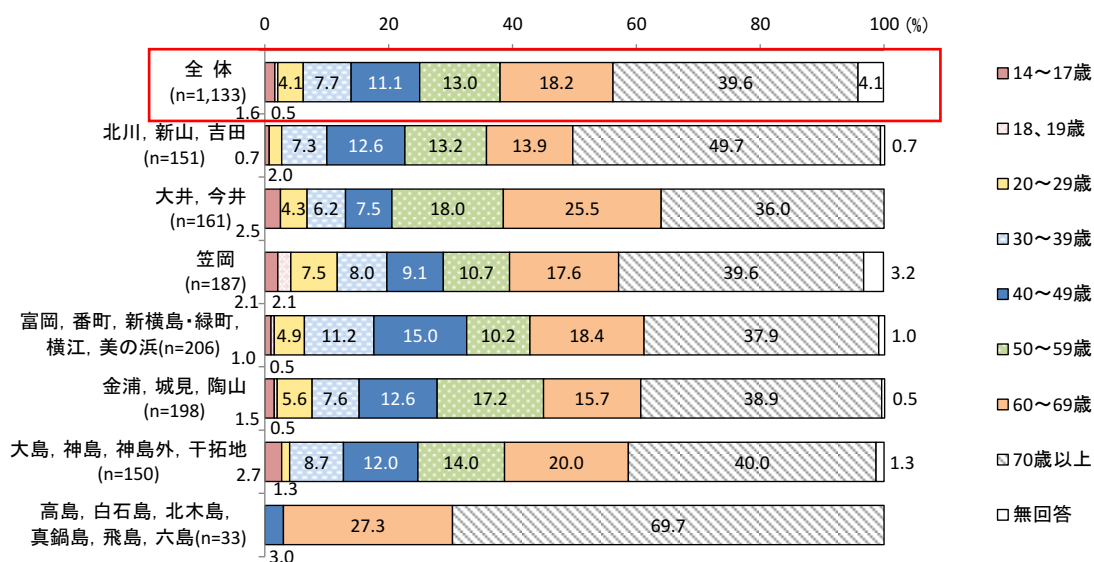


(2) あなたの年齢をご記入ください。

全体では、「70 歳以上」の割合が 39.6%と最も高く、次いで「60～69 歳」(18.2%)、「50～59 歳」(13.0%) などの順となっています。

居住地域別にみると、「高島、白石島、北木島、真鍋島、飛島、六島」では「70 歳以上」の割合が 69.7%と高く、39 歳以下の回答者はいませんでした。

【居住地域別】

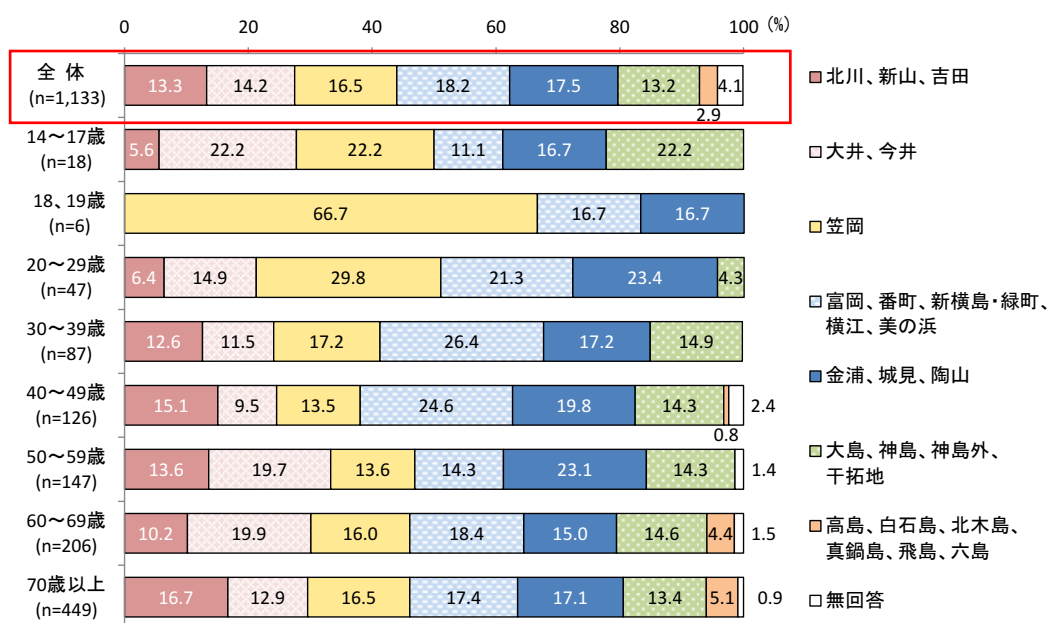


(3) お住まいの地域をお選びください。

全体では、「富岡、番町、新横島・緑町、横江、美の浜」の割合が 18.2%と最も高く、次いで「金浦、城見、陶山」(17.5%)、「笠岡」(16.5%)などの順となっています。

年齢別にみると、「大井、今井」の割合は「14~17歳」で22.2%、「笠岡」の割合は「18、19歳」で66.7%、「富岡、番町、新横島・緑町、横江、美の浜」の割合は「30~39歳」で26.4%、「40~49歳」で24.6%、「金浦、城見、陶山」の割合は「20~29歳」で23.4%、「50~59歳」で23.1%と高くなっています。

【年齢別】



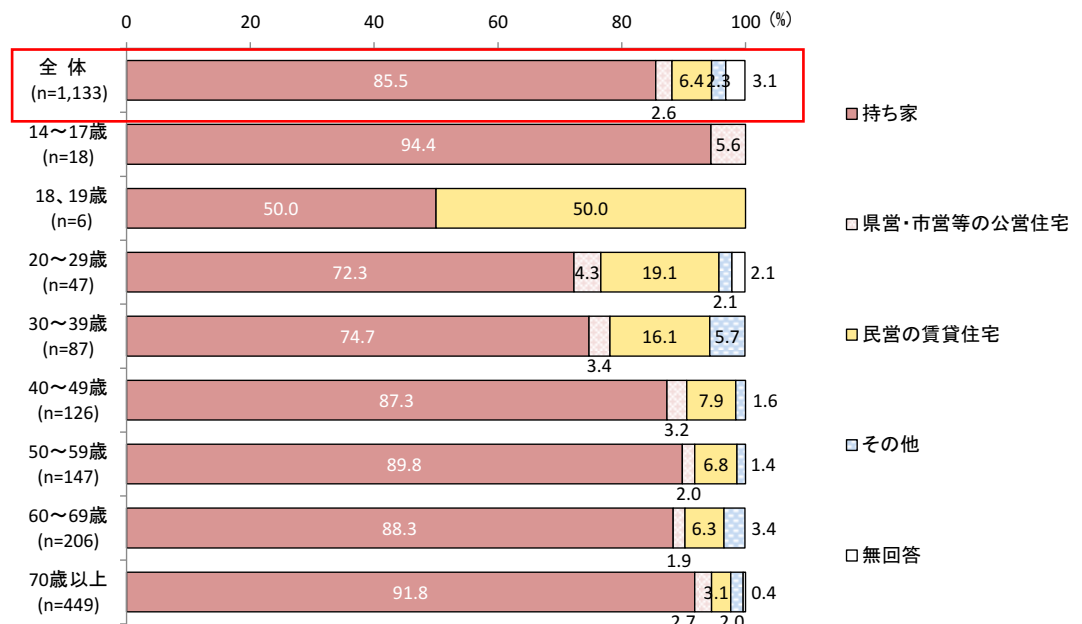
(4) 現在お住まいの住居をお選びください。

全体では、「持ち家」の割合が 85.5%と最も高く、次いで「民営の賃貸住宅」(6.4%)、「県営・市営等の公営住宅」(2.6%)の順となっています。

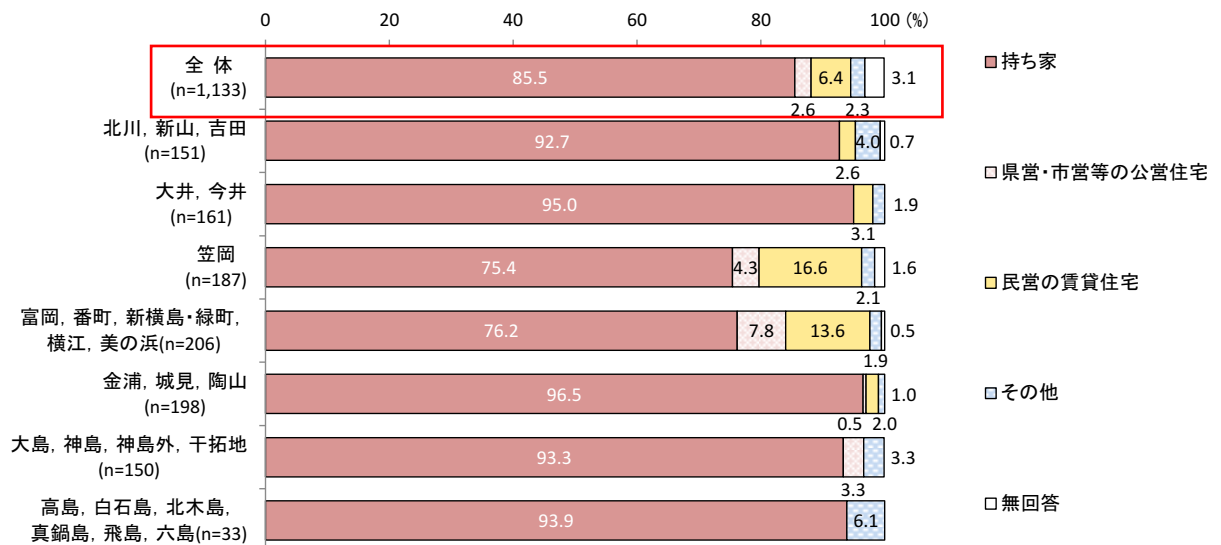
年齢別にみると、「持ち家」の割合は「70歳以上」で91.8%と最も高く、年齢が上がるにつれて高くなる傾向がみられます。

居住地域別にみると、「民営の賃貸住宅」の割合は「笠岡」で16.6%、「富岡、番町、新横島・緑町、横江、美の浜」で13.6%と高くなっています。

【年齢別】



【居住地域別】



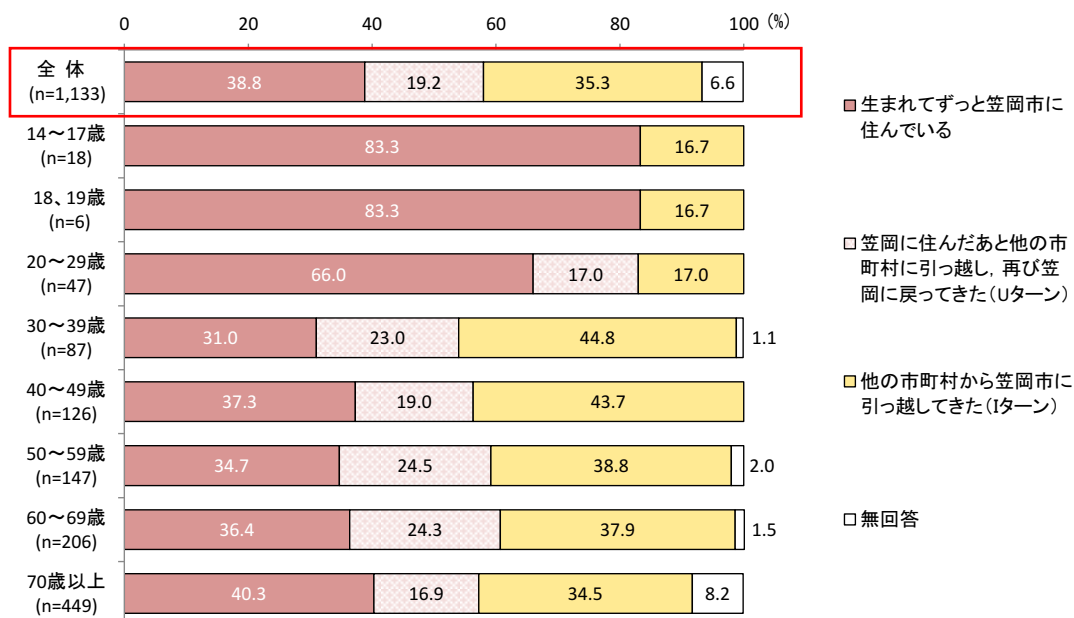
(5) 笠岡市にお住まいの経緯をお選びください。

全体では、「生まれてずっと笠岡市に住んでいる」割合が 38.8%と最も高く、次いで「他の市町村から笠岡市に引っ越してきた（Iターン）」(35.3%)、「笠岡に住んだあと他の市町村に引っ越し、再び笠岡に戻ってきた（Uターン）」(19.2%)の順となっています。

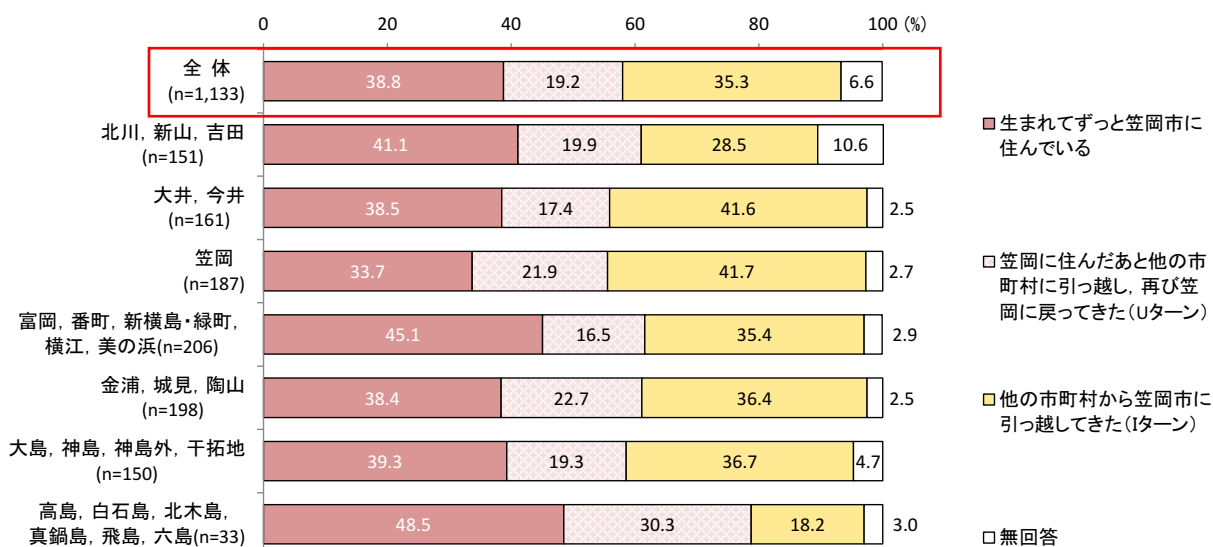
年齢別にみると、「生まれてずっと笠岡市に住んでいる」割合は 29 歳以下で半数を超え、高くなっています。また「Iターン」の割合は「30～39 歳」で 44.8%、「40～49 歳」で 43.7%と高くなっています。

居住地域別にみると、「生まれてずっと笠岡市に住んでいる」割合は「富岡、番町、新横島・緑町、横江、美の浜」で 45.1%、「高島、白石島、北木島、真鍋島、飛島、六島」で 48.5%、「Iターン」の割合は「大井、今井」で 41.6%、「笠岡」で 41.7%と高くなっています。

【年齢別】



【居住地域別】



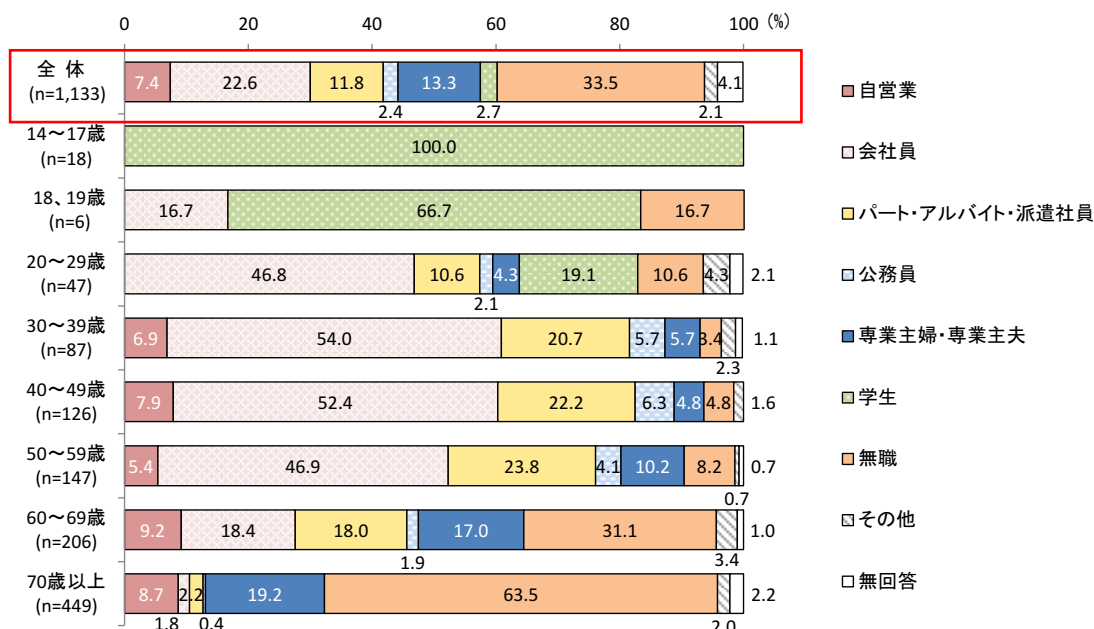
(6-1) あなたの職業をお選びください。

全体では、「無職」の割合が 33.5%と最も高く、次いで「会社員」(22.6%)、「専業主婦・専業主夫」(13.3%)などの順となっています。

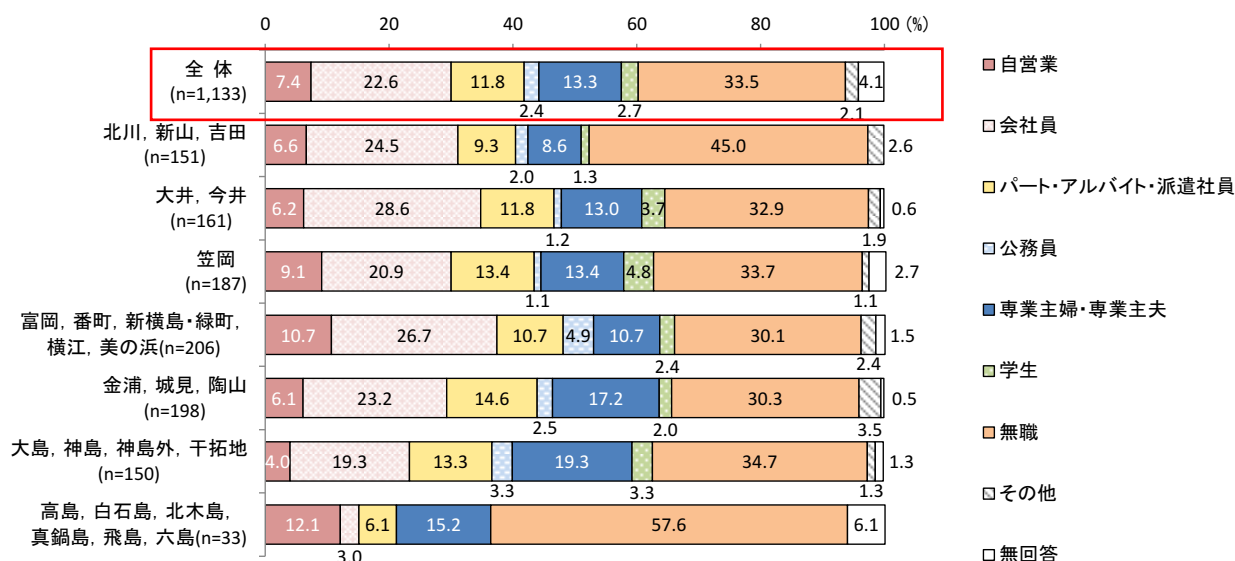
年齢別にみると、「会社員」の割合は「30～39歳」で54.0%、「40～49歳」で52.4%、「無職」の割合は「60～69歳」で31.1%、「70歳以上」で63.5%と高くなっています。

居住地域別にみると、「会社員」の割合は「大井、今井」で28.6%、「富岡、番町、新横島・緑町、横江、美の浜」で26.7%、「専業主婦・専業主夫」の割合は「大島、神島、神島外、干拓地」で19.3%、「無職」の割合は「高島、白石島、北木島、真鍋島、飛島、六島」で57.6%と高くなっています。

【年齢別】



【居住地域別】



■ (6-1) で「1~3」を選んだ方に伺います。

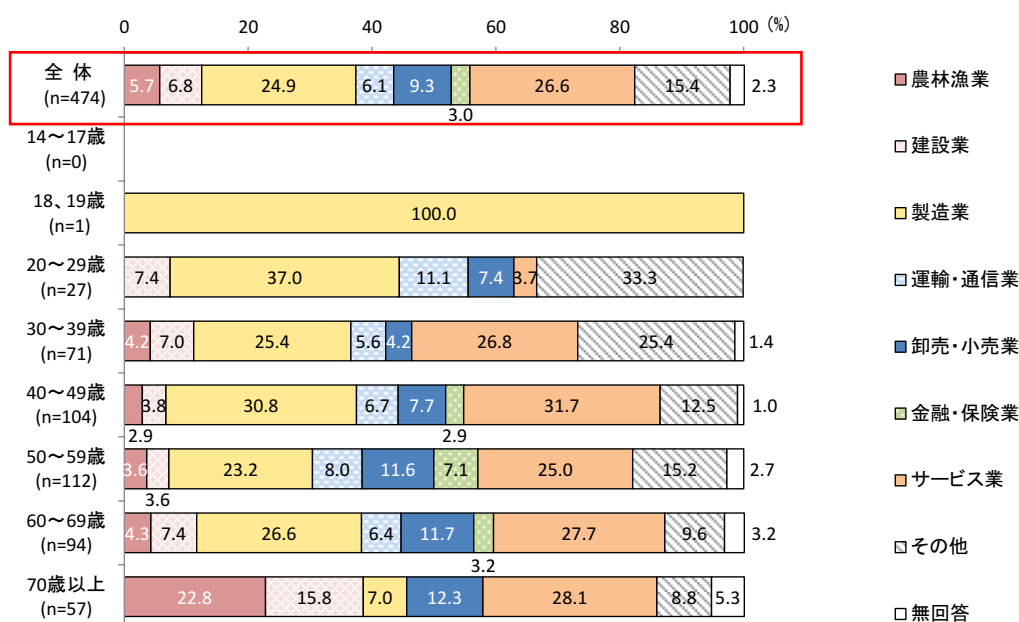
(6-2) あなたの業種をお選びください。

「自営業」、「会社員」、「パート・アルバイト・派遣社員」の人の業種では「サービス業」の割合が26.6%と最も高く、次いで「製造業」(24.9%)、「卸売・小売業」(9.3%)などの順となっています。

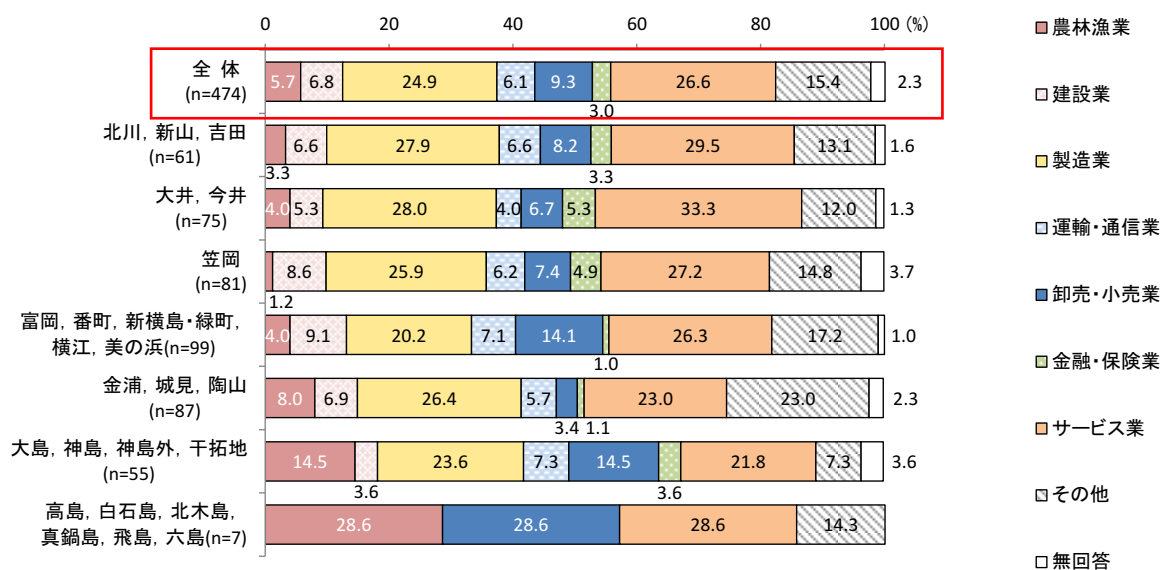
年齢別にみると、「農林漁業」の割合は「70歳以上」で22.8%、「製造業」の割合は「20~29歳」で37.0%、「サービス業」の割合は「40~49歳」で31.7%と高くなっています。

居住地域別にみると、「農林漁業」、「卸売・小売業」の割合は「高島、白石島、北木島、真鍋島、飛島、六島」でともに28.6%、「製造業」の割合は「北川、新山、吉田」で27.9%、「大井、今井」で28.0%、「サービス業」の割合は「大井、今井」で33.3%と高くなっています。

【年齢別】



【居住地域別】



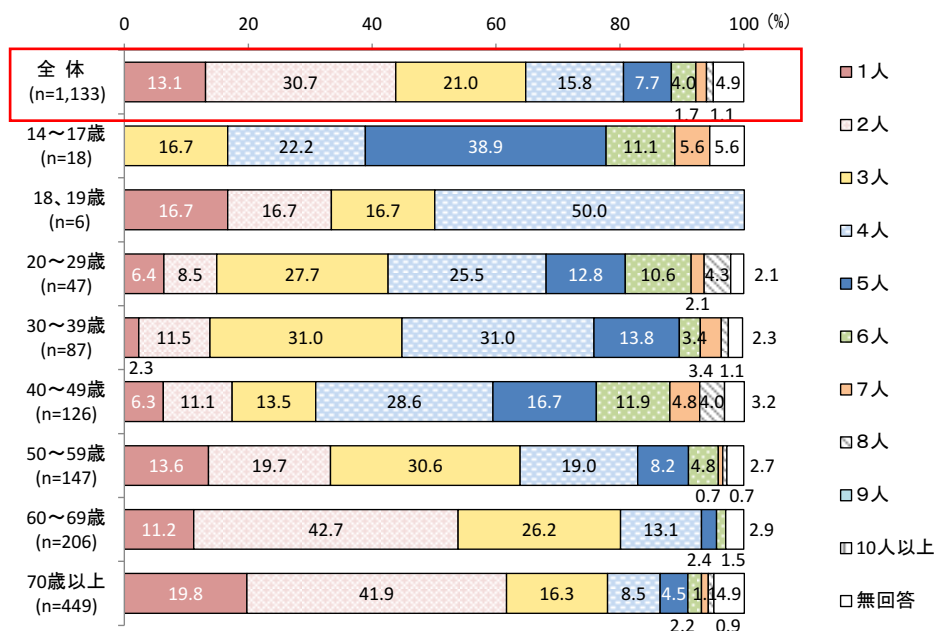
(7) あなたを含む同居の家族は何人ですか。

全体では、「2人」の割合が30.7%と最も高く、次いで「3人」(21.0%)、「4人」(15.8%)などの順となっています。

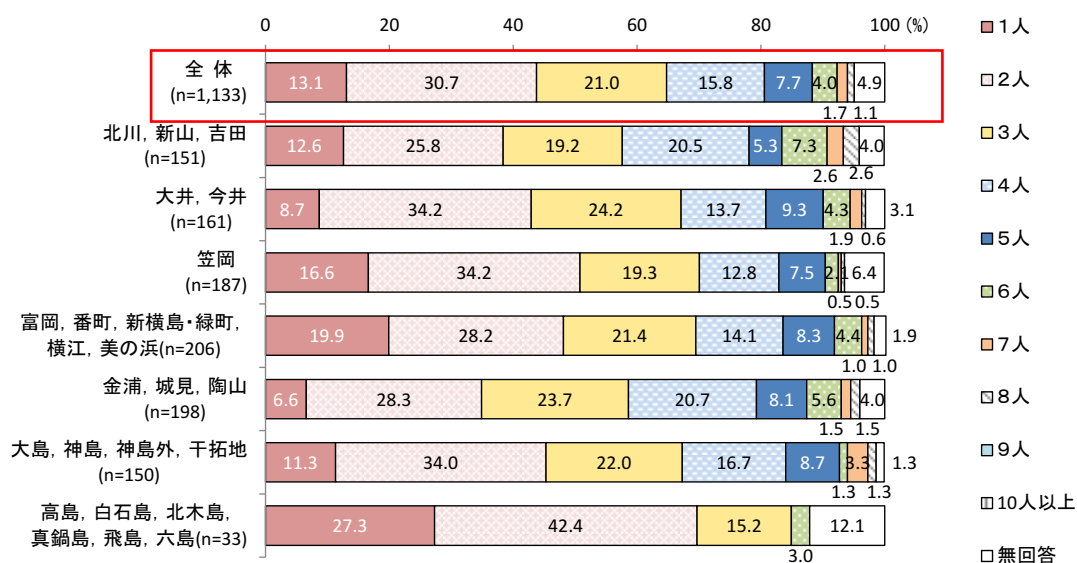
年齢別にみると、「2人」の割合は「60～69歳」で42.7%、「70歳以上」で41.9%と高く、年齢が上がるにつれて高くなる傾向がみられます。また『5人以上』（「5人」から「10人以上」を合わせた割合）の割合は「14～17歳」で55.6%、「40～49歳」で37.4%と高くなっています。

居住地域別にみると、「高島、白石島、北木島、真鍋島、飛島、六島」で「1人」の割合が27.3%、「2人」の割合が42.4%と高くなっています。

【年齢別】



【居住地域別】



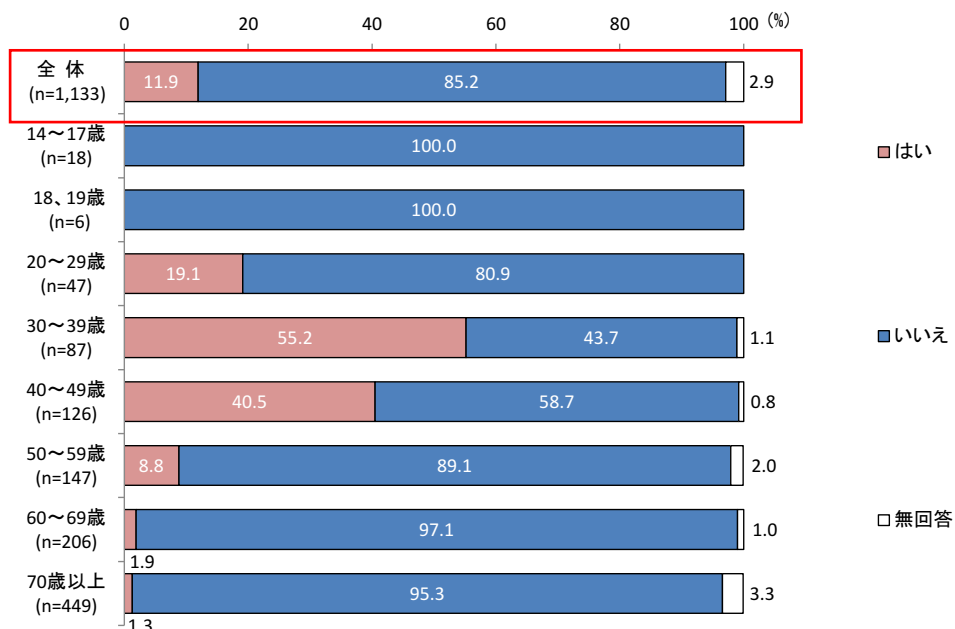
(8) あなたは、現在、中学生以下の子どもを育てていますか。

全体では、中学生以下の子どもが「いる」が11.9%、「いない」が85.2%となっています。

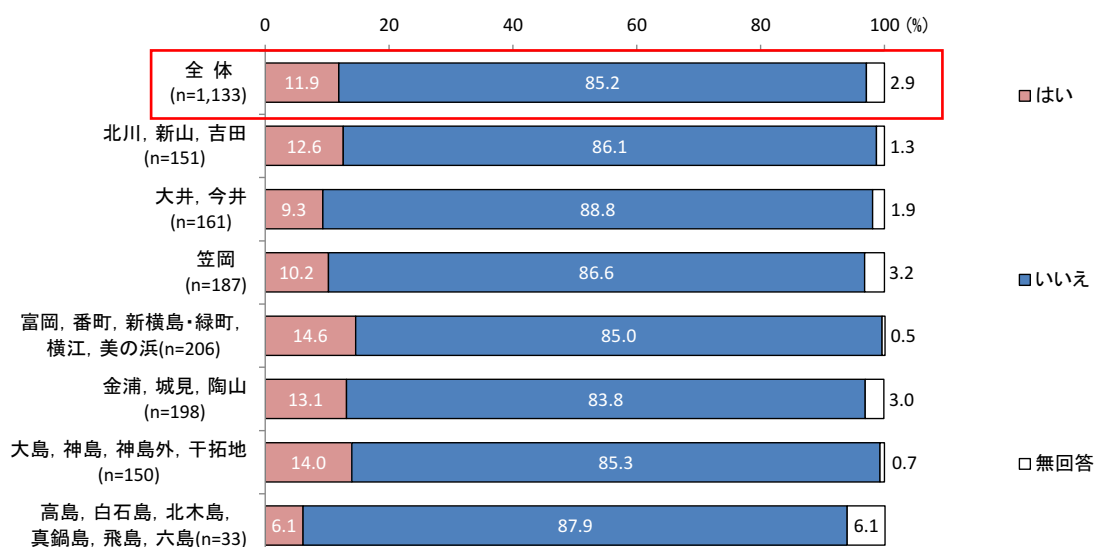
年齢別にみると、中学生以下の子どもが「いる」割合は「30～39歳」で55.2%、「40～49歳」で40.5%と高くなっています。

居住地域別にみると、中学生以下の子どもが「いる」割合は「高島、白石島、北木島、真鍋島、飛島、六島」で6.1%と低くなっています。

【年齢別】



【居住地域別】



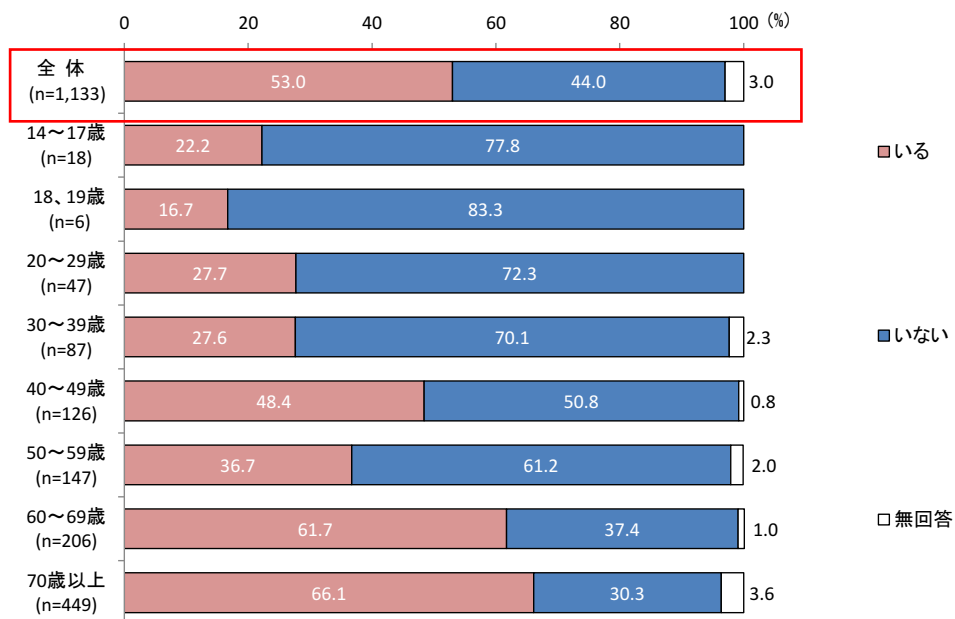
(9) 同居の家族(あなた以外)に65歳以上の高齢者がいますか。

全体では、同居の家族に65歳以上の高齢者が「いる」が53.0%、「いない」が44.0%となっています。

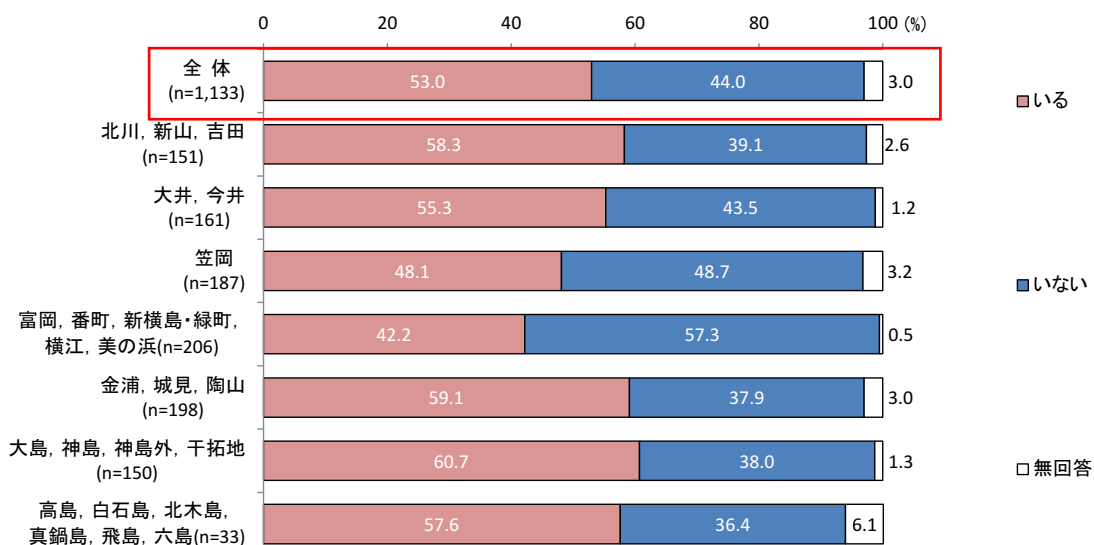
年齢別にみると、同居の家族に65歳以上の高齢者が「いる」割合は「60～69歳」で61.7%、「70歳以上」で66.1%と高く、年齢が上がるにつれて高くなる傾向がみられます。

居住地域別にみると、同居の家族に65歳以上の高齢者が「いる」割合は「金浦、城見、陶山」で59.1%、「大島、神島、神島外、干拓地」で60.7%と高く、「富岡、番町、新横島・緑町、横江、美の浜」で42.2%と低くなっています。

【年齢別】



【居住地域別】



2 個別分析及び回答者の属性による分析

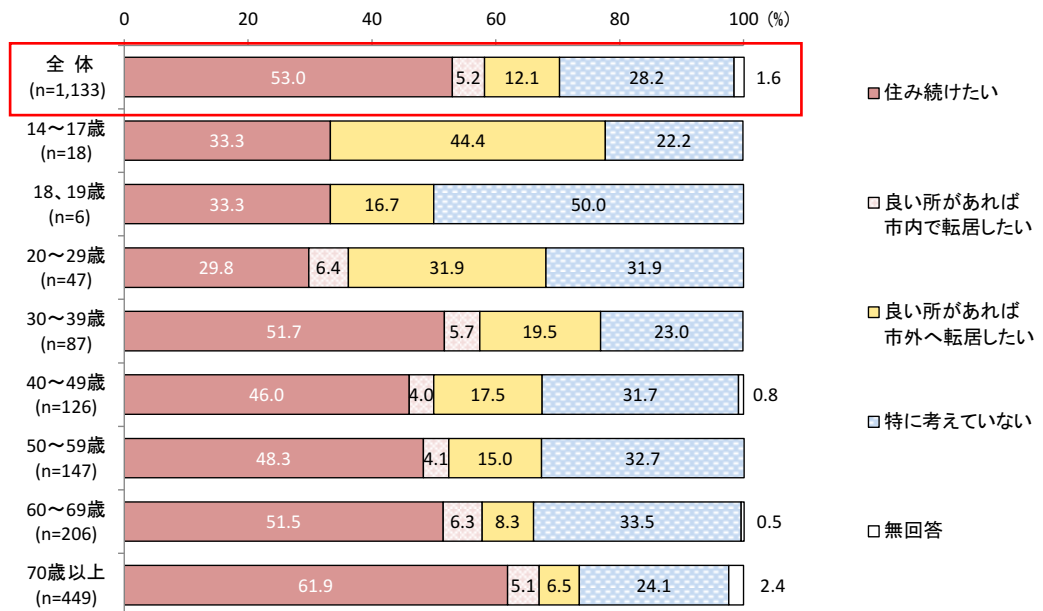
(1) これからも笠岡市に住み続けたいですか。

全体では、「住み続けたい」との回答が 53.0%と最も高く、次いで「良い所があれば市外へ転居したい」(12.1%)、「良い所があれば市内で転居したい」(5.2%) の順となっています。

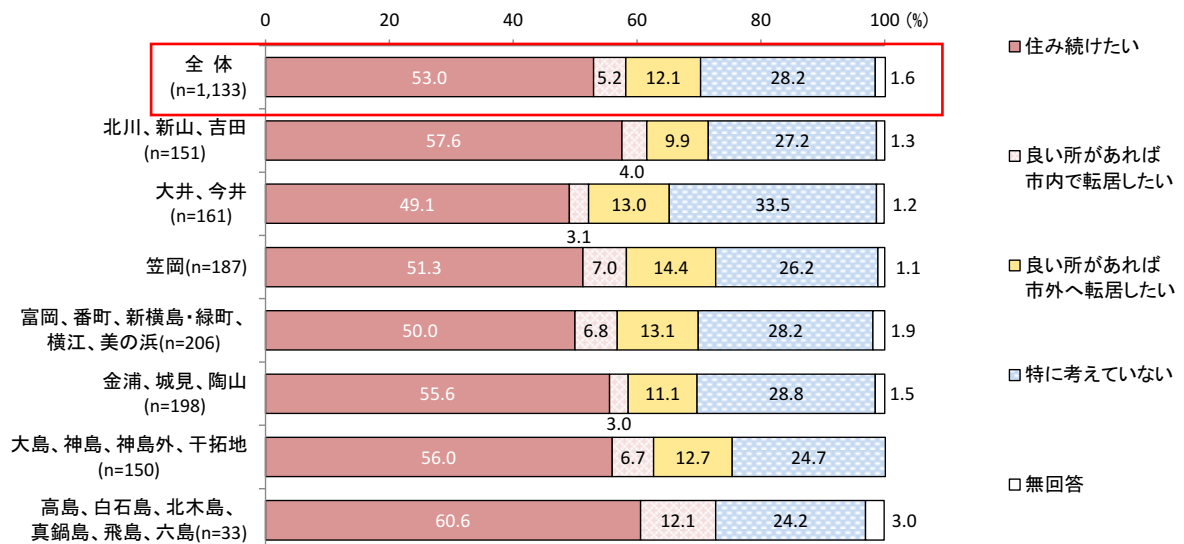
年齢別にみると、「住み続けたい」との回答は「70歳以上」で61.9%と最も高く、年代が上がるにつれて高くなる傾向がみられます。

居住地域別にみると、「住み続けたい」との回答は「高島、白石島、北木島、真鍋島、飛島、六島」で60.6%と高く、「大井、今井」で49.1%と低くなっています。また「良い所があれば市外へ転居したい」との回答は「笠岡」で14.4%と高くなっています。

【年齢別】



【居住地域別】



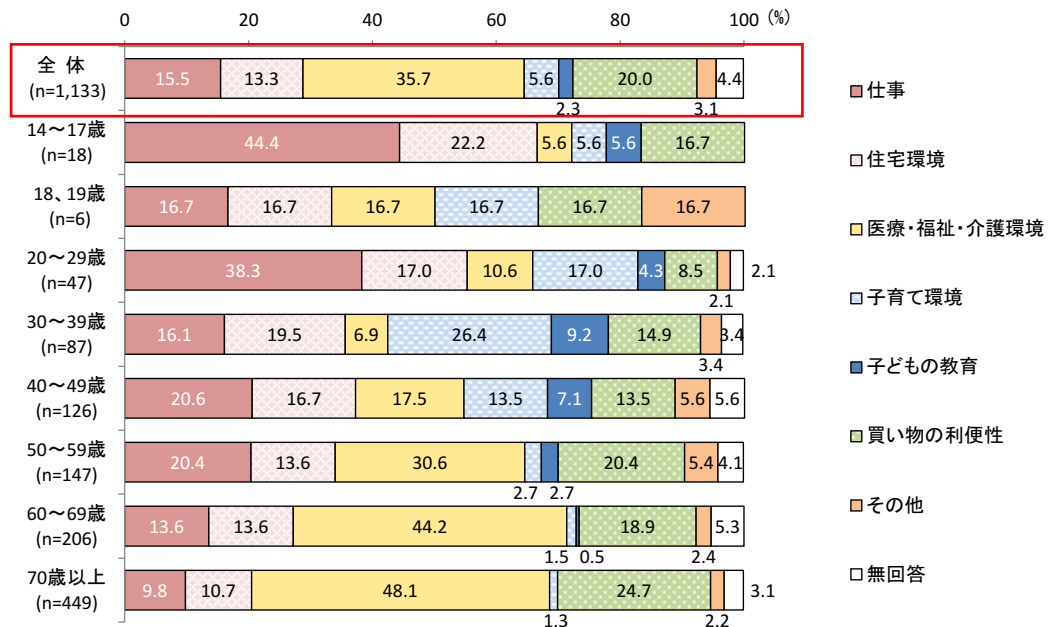
(2) 笠岡市に住み続けるために、最も重視することは何ですか。

全体では、「医療・福祉・介護環境」との回答が 35.7%と最も高く、次いで「買い物の利便性」(20.0%)、「仕事」(15.5%)、「住宅環境」(13.3%)などの順となっています。

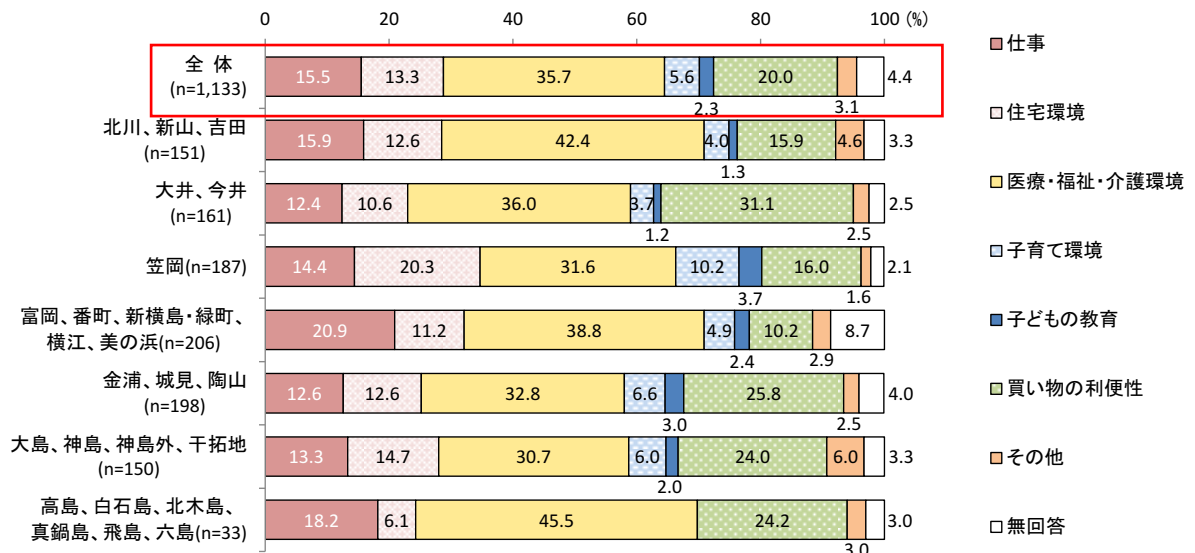
年齢別にみると、「仕事」との回答は「14～17歳」で44.4%、「20～29歳」で38.3%、「医療・福祉・介護環境」との回答は「60～69歳」で44.2%、「70歳以上」で48.1%、「子育て環境」との回答は「30～39歳」で26.4%と高くなっています。

居住地域別にみると、「医療・福祉・介護環境」との回答は「高島、白石島、北木島、真鍋島、飛島、六島」で45.5%、「買い物の利便性」との回答は「大井、今井」で31.1%と高くなっています。

【年齢別】



【居住地域別】



(3) あなたは、駅周辺を含む中心市街地について、居心地がよく歩きたくなる空間だと思いますか。

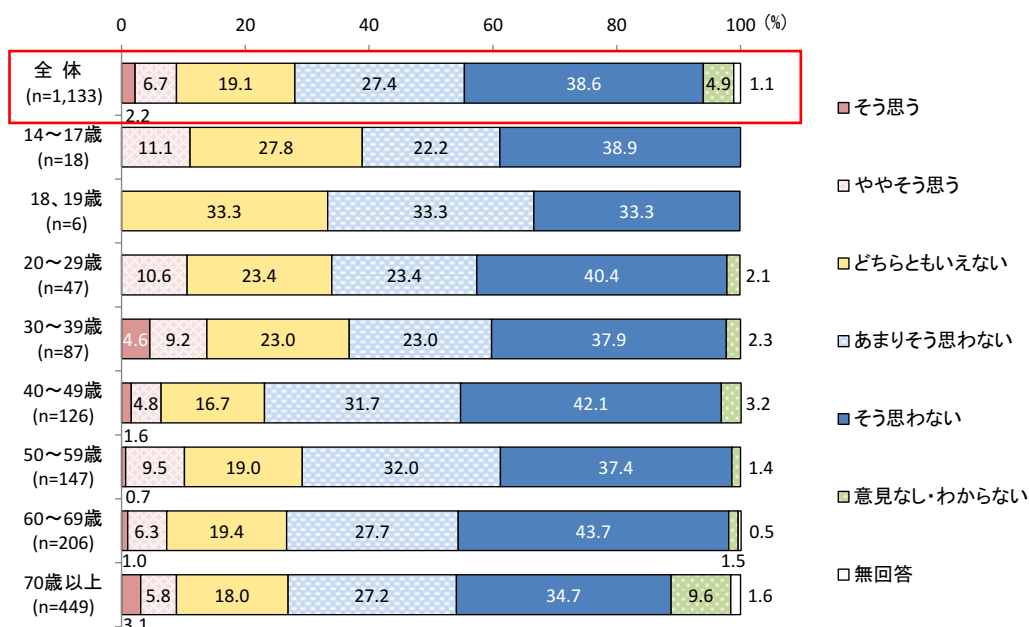
全体では、『思う』との回答が 8.9%、『思わない』との回答が 66.0%となっています。

年齢別にみると、『思う』との回答は「30～39歳」で 13.8%、『思わない』との回答は「40～49歳」で 73.8%、「60～69歳」で 71.4%高くなっています。

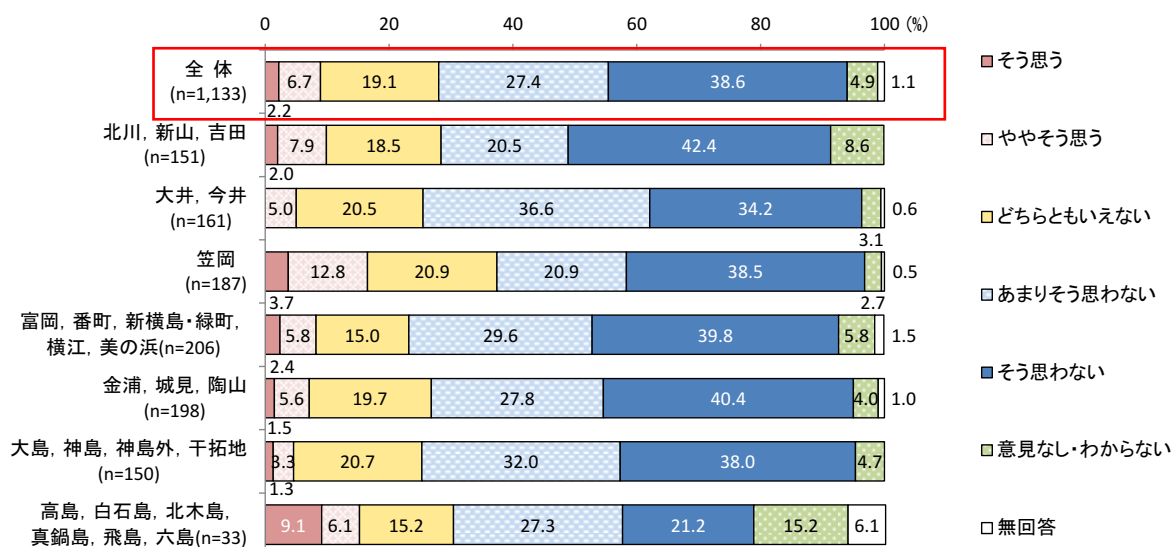
居住地域別にみると、『思う』との回答は「笠岡」で 16.5%、『思わない』との回答は「大井、今井」、「富岡、番町、新横島・緑町、横江、美の浜」、「大島、神島、神島外、干拓地」で 70%前後と高くなっています。

※『思う』とは「そう思う」と「やや思う」を合わせた割合、『思わない』とは「そう思わない」と「あまりそう思わない」を合わせた割合をいう。(以下同じ)

【年齢別】



【居住地域別】



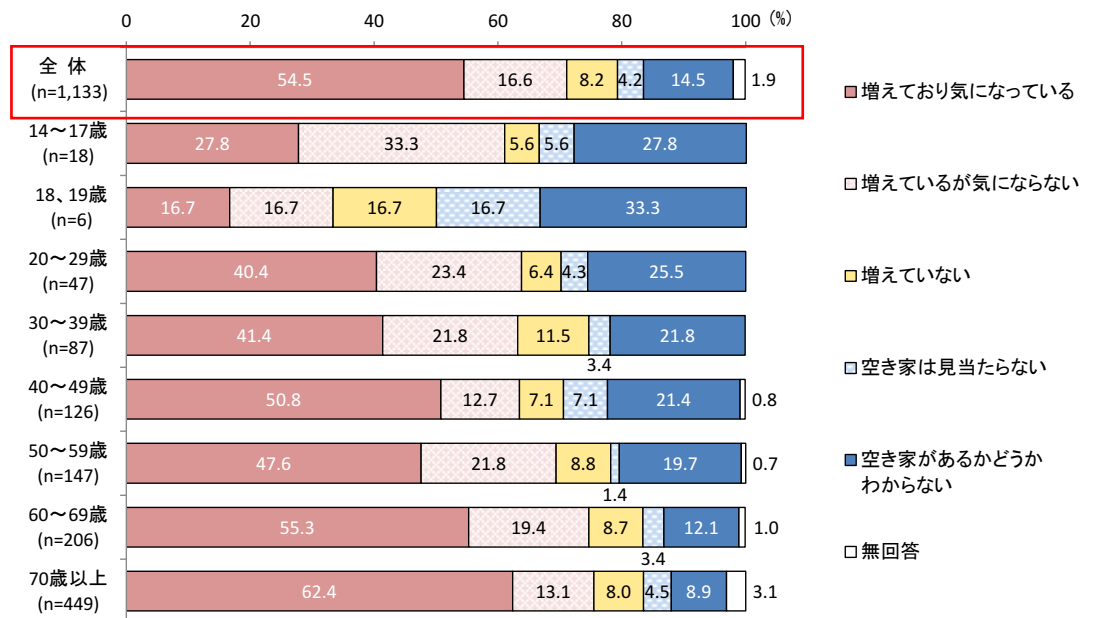
(4) お住まいの地域の空き家について、どのように感じますか。

全体では、「増えており気になっている」との回答が 54.5%と最も高くなっています。

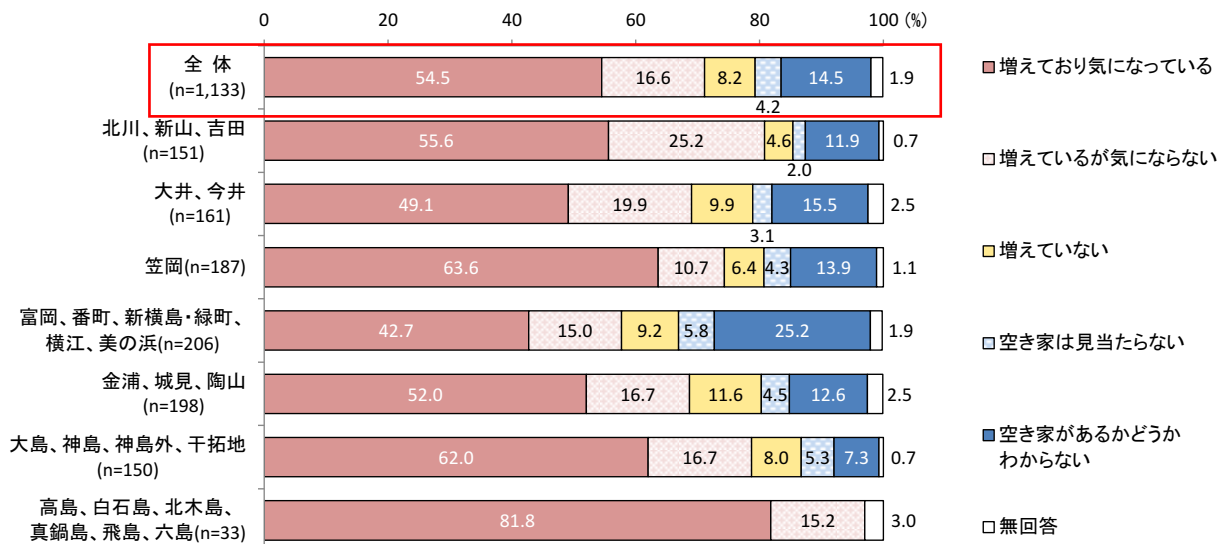
年齢別にみると、「増えており気になっている」との回答は「70歳以上」で62.4%と最も高く、年代が上がるにつれて高くなる傾向がみられます。

居住地域別にみると、「増えており気になっている」との回答は「高島、白石島、北木島、真鍋島、飛島、六島」で81.8%、「増えているが気にならない」との回答は「北川、新山、吉田」で25.2%、「空き家があるかどうか分からない」との回答は「富岡、番町、新横島・緑町、横江、美の浜」で25.2%と高くなっています。

【年齢別】



【居住地域別】



(5) 笠岡市内の公園・緑地の整備状況についてどのように思いますか。

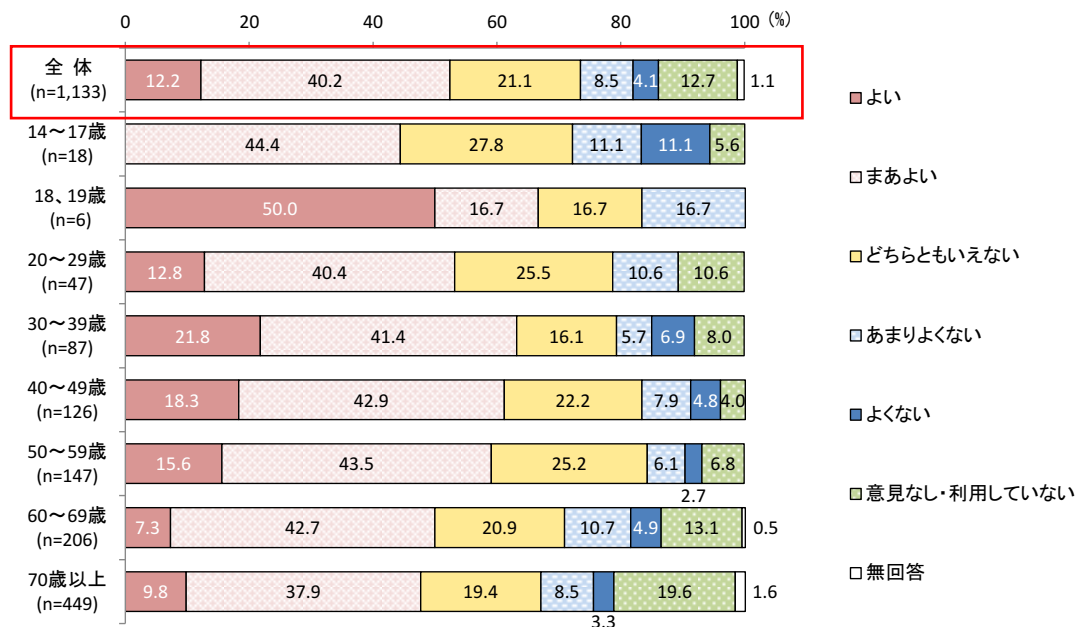
全体では、『よい』との回答が 52.4%、『よくない』との回答が 12.6%となっています。

年齢別にみると、『よい』との回答は「18、19歳」で66.7%、「30～39歳」で63.2%、「40～49歳」で61.2%、『よくない』との回答は「14～17歳」で22.2%と高くなっています。

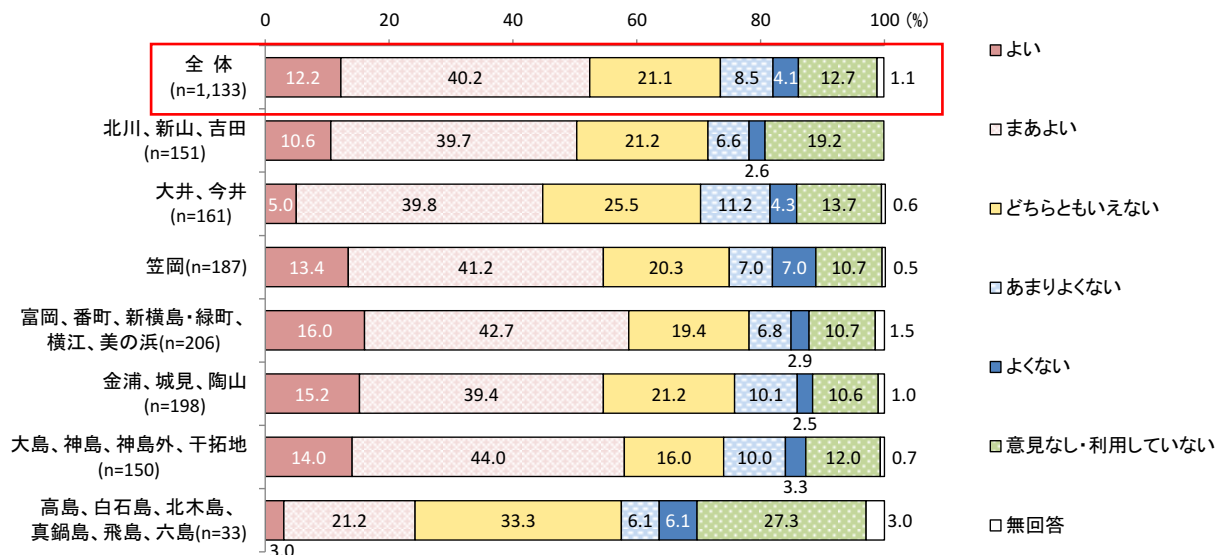
居住地域別にみると、『よい』との回答は「富岡、番町、新横島・緑町、横江、美の浜」で58.7%、「大島、神島、神島外、干拓地」で58.0%、『よくない』との回答は「大井、今井」で15.5%と高くなっています。

※『よい』とは「よい」と「まあよい」を合わせた割合、『よくない』とは「よくない」と「あまりよくない」を合わせた割合をいう。(以下同じ)

【年齢別】



【居住地域別】



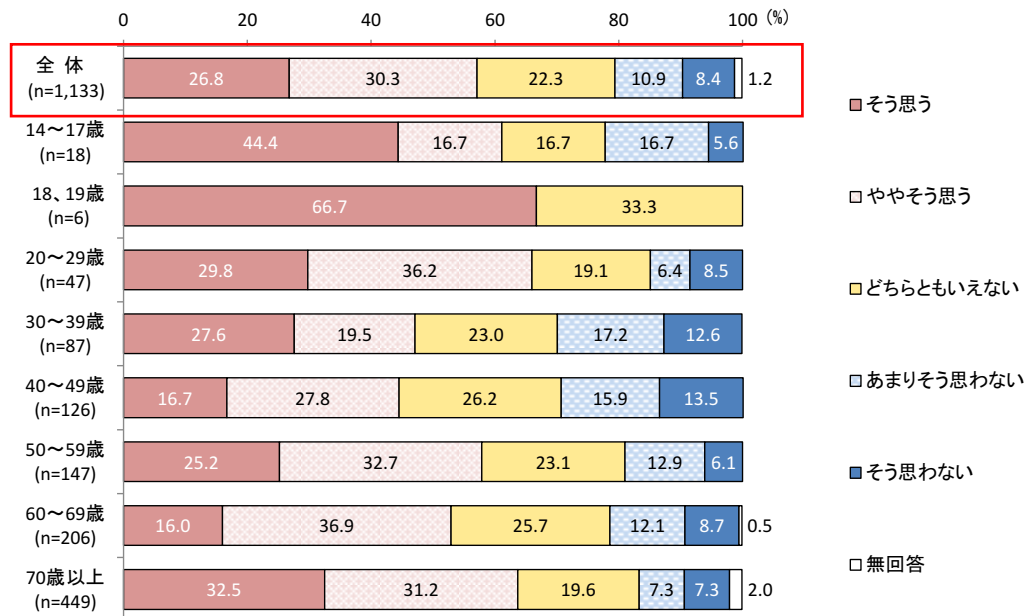
(6) あなたは、笠岡市内で水道水を安心して使用できると思いますか。

全体では、『思う』との回答が 57.1%、『思わない』との回答が 19.3%となっています。

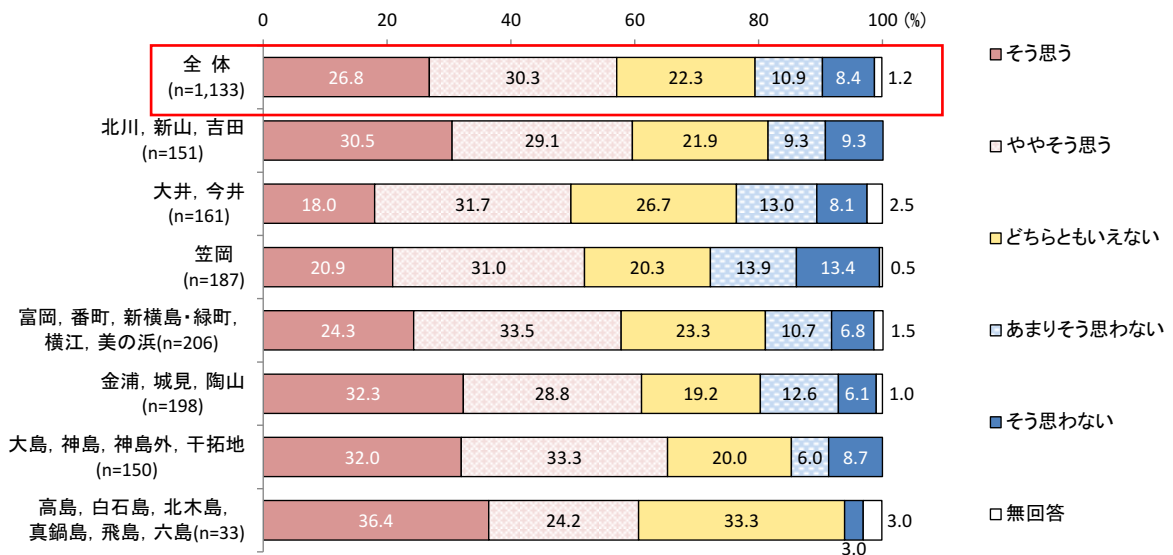
年齢別にみると、『思う』との回答は「18、19 歳」で 66.7%、「20～29 歳」で 66.0%、「70 歳以上」で 63.7%と高く、「40～49 歳」で 44.5%と低くなっています。

居住地域別にみると、『思う』との回答は「大島、神島、神島外、干拓地」で 65.3%と高く、「大井、今井」で 49.7%、「笠岡」で 51.9%と低くなっています。

【年齢別】



【居住地域別】



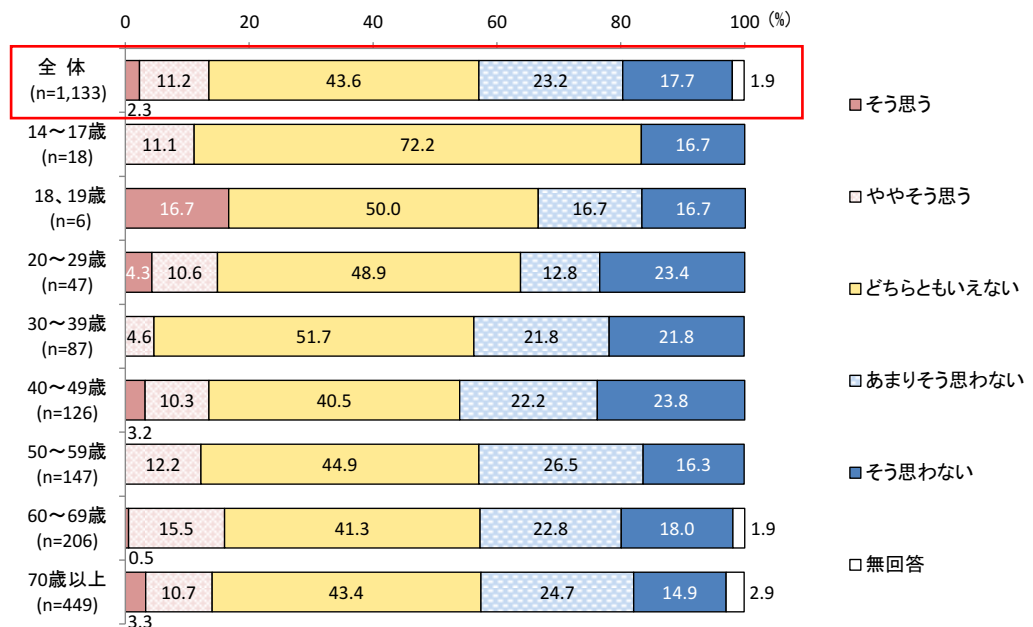
(7) 新たに笠岡へ進出した企業により、雇用が増えてきていると思いますか。

全体では、『思う』との回答が 13.5%、『思わない』との回答が 40.9%となっています。

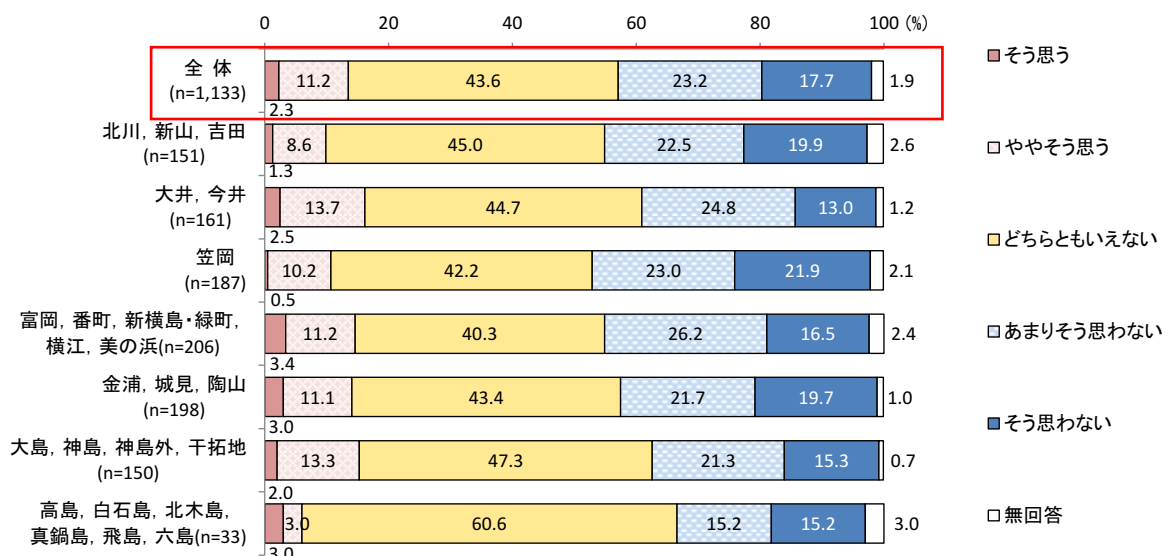
年齢別にみると、『思わない』との回答は「40～49歳」で 46.0%と高くなっています。

居住地域別にみると、『思う』との回答は「大井、今井」で 16.2%と高くなっています。一方『思わない』との回答は「笠岡」で 44.9%と高くなっています。

【年齢別】



【居住地域別】

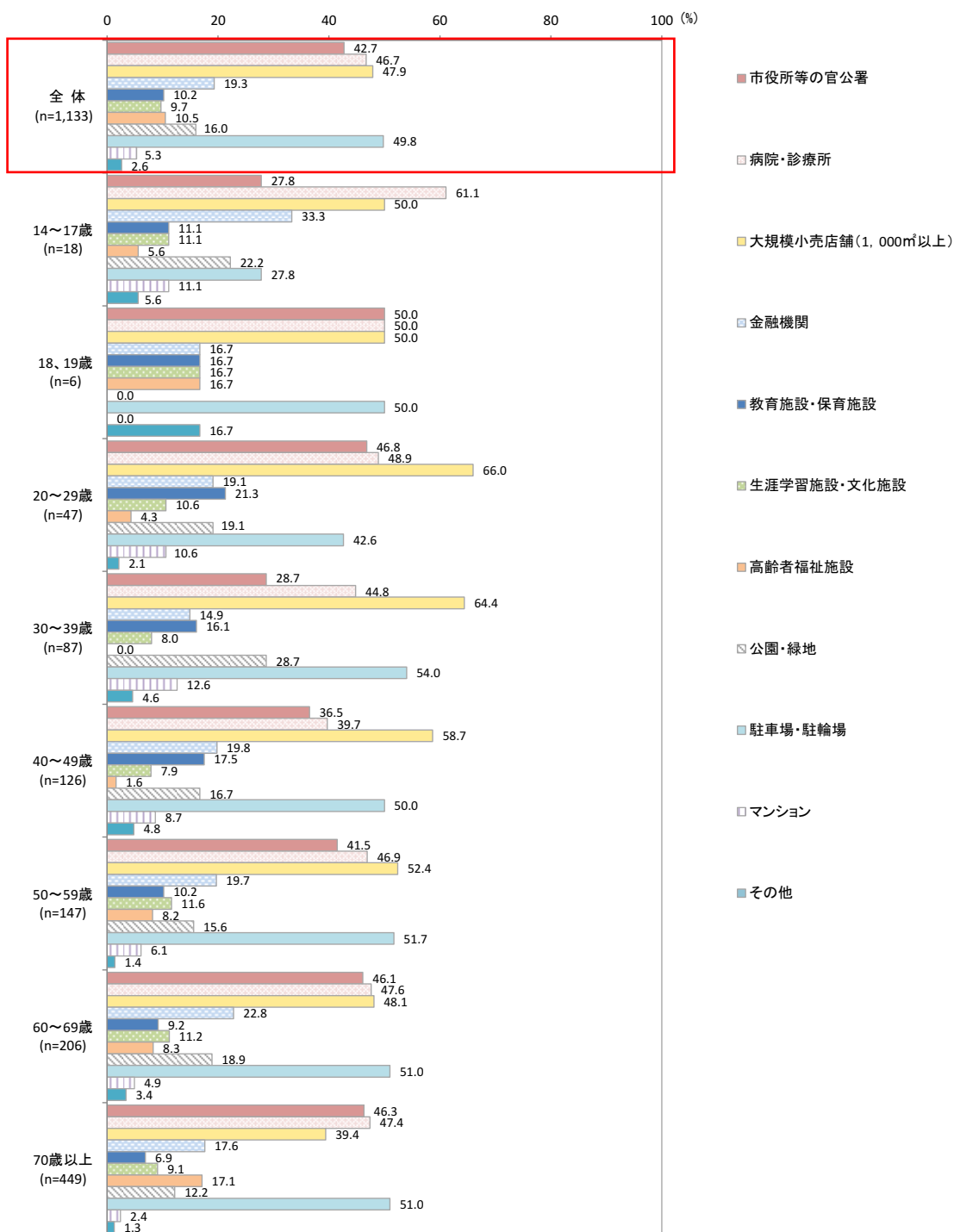


(8) 駅周辺など、市全体の拠点となる地域(中心部)に欠かせないと考える施設は何ですか。
該当するものを3つまで選んでください。

全体では、「駐車場・駐輪場」との回答が49.8%と最も高く、次いで「大規模小売店舗」(47.9%)、「病院・診療所」(46.7%)、「市役所等の官公署」(42.7%)などの順となっています。

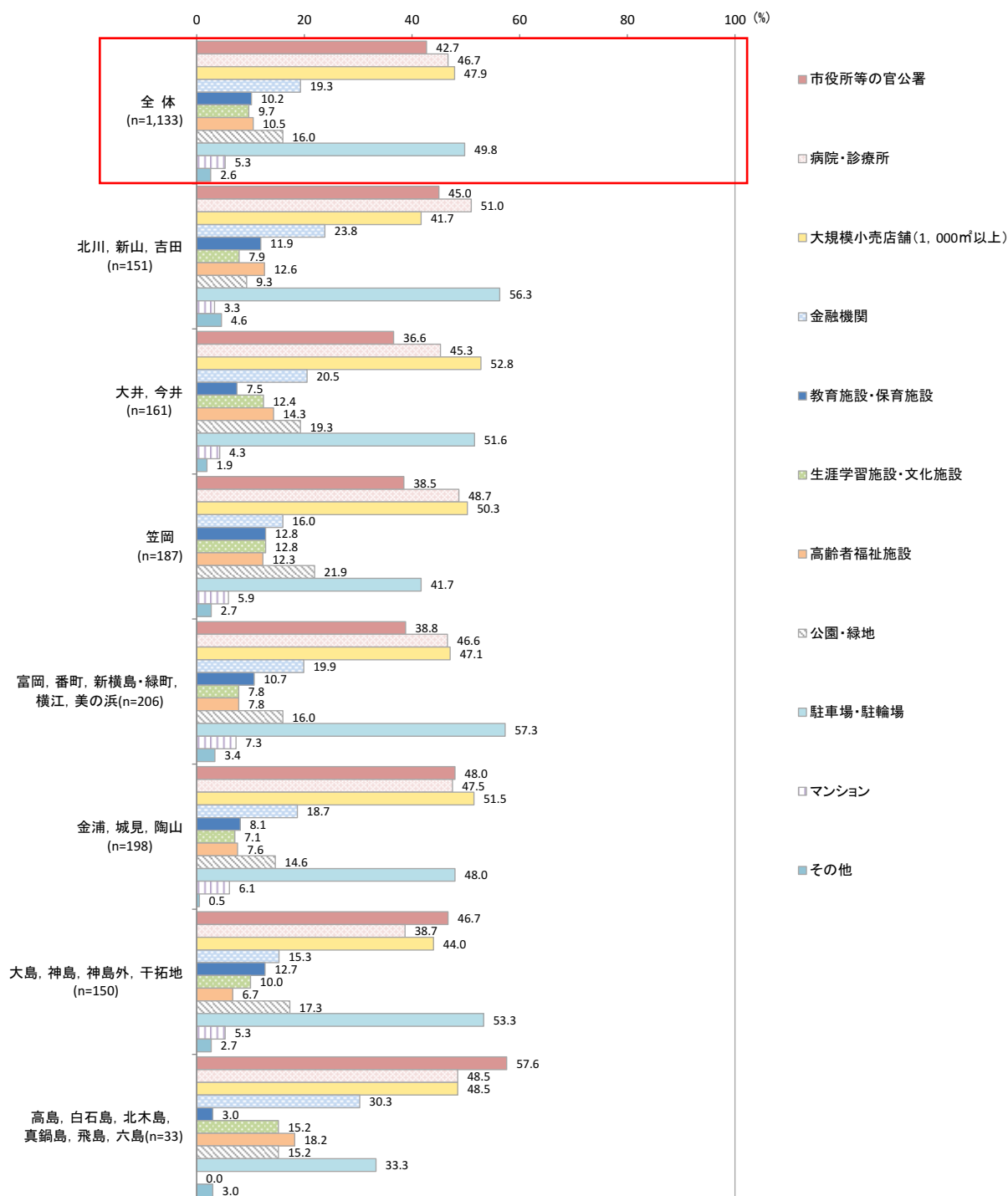
年齢別にみると、「大規模小売店舗」との回答は、「20~29歳」で66.0%、「30~39歳」で64.4%、「駐車場・駐輪場」との回答は「30~39歳」で54.0%と高くなっています。

【年齢別】



居住地域別にみると、「市役所等の官公署」との回答は「高島、白石島、北木島、真鍋島、飛島、六島」で57.6%、「病院・診療所」との回答は「北川、新山、吉田」で51.0%、「駐車場・駐輪場」との回答は「富岡、番町、新横島・緑町、横江、美の浜」で57.3%と高くなっています。

【居住地域別】

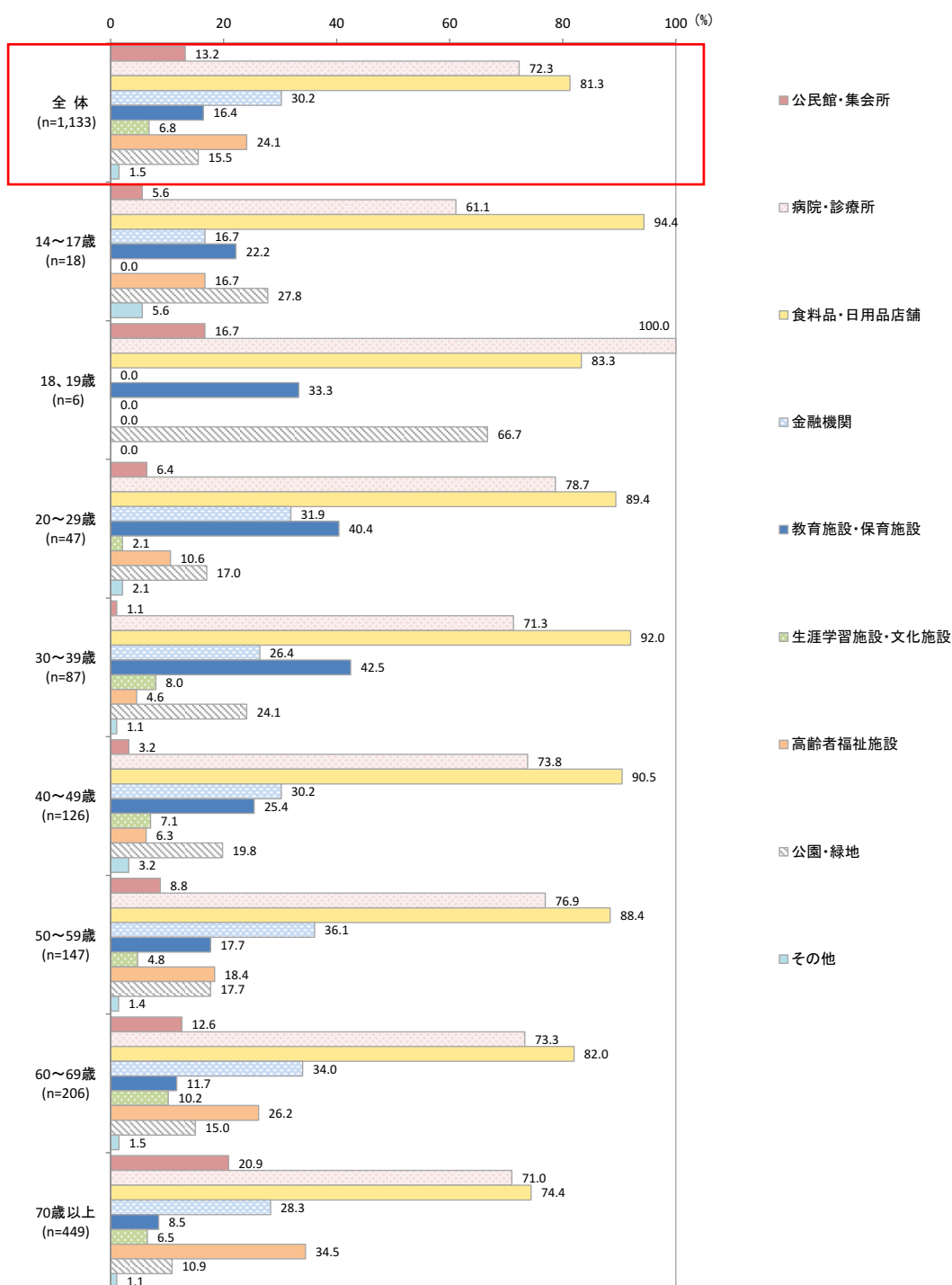


(9) 現在お住まいの地域周辺で、今後生活に欠かせない施設は何ですか。
 該当するものを3つまで選んでください。

全体では、「食料品・日用品店舗」との回答が 81.3%と最も高く、次いで「病院・診療所」(72.3%)、「金融機関」(30.2%)などの順となっています。

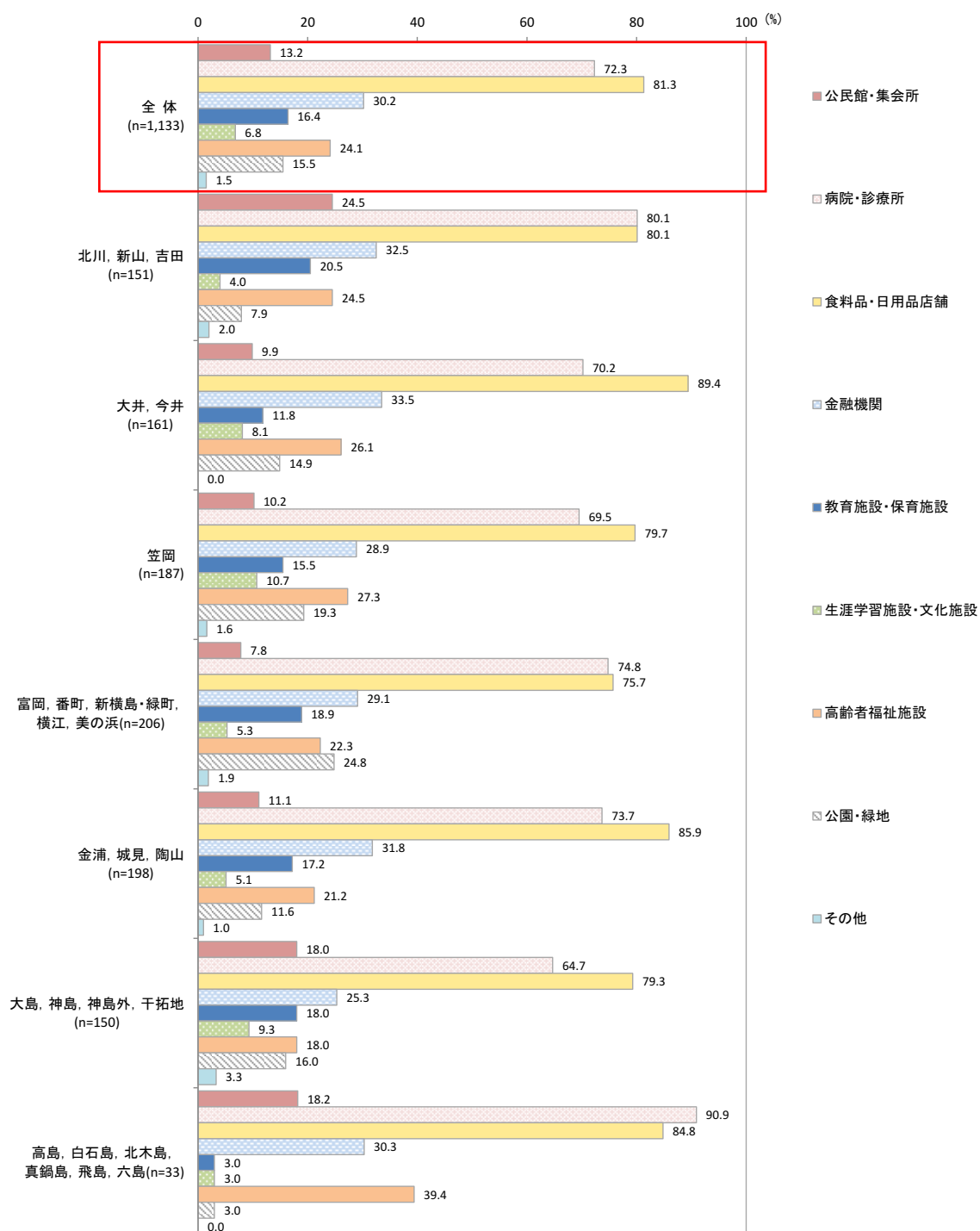
年齢別にみると、「教育施設・保育施設」との回答は、「20～29 歳」で 40.4%、「30～39 歳」で 42.5%、「高齢者福祉施設」との回答は「70 歳以上」で 34.5%と高くなっています。

【年齢別】



居住地域別にみると、「食料品・日用品店舗」との回答は「大井、今井」で 89.4%、「金浦、城見、陶山」で 85.9%、「金融機関」との回答は「大井、今井」で 33.5%、「高齢者福祉施設」との回答は「高島、白石島、北木島、真鍋島、飛島、六島」で 39.4%と高くなっています。

【居住地域別】



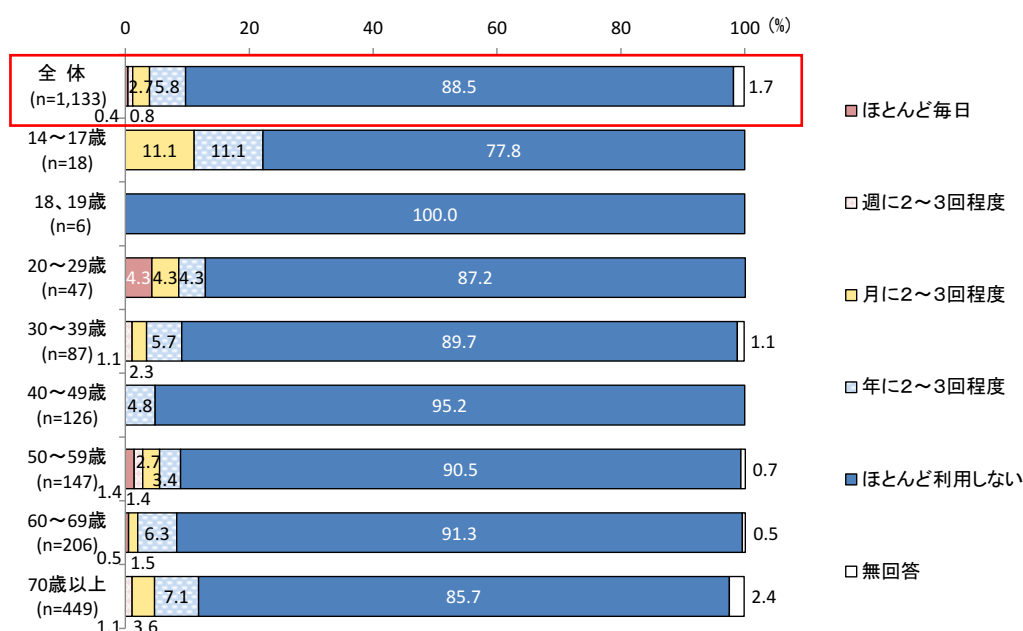
(10) 笠岡市内の路線バスの利用状況について伺います。笠岡市内の路線バスをどのくらい利用していますか。

全体では、「ほとんど利用しない」との回答が88.5%と最も高く、次いで「年に2～3回程度」(5.8%)、「月に2～3回程度」(2.7%)などの順となっています。

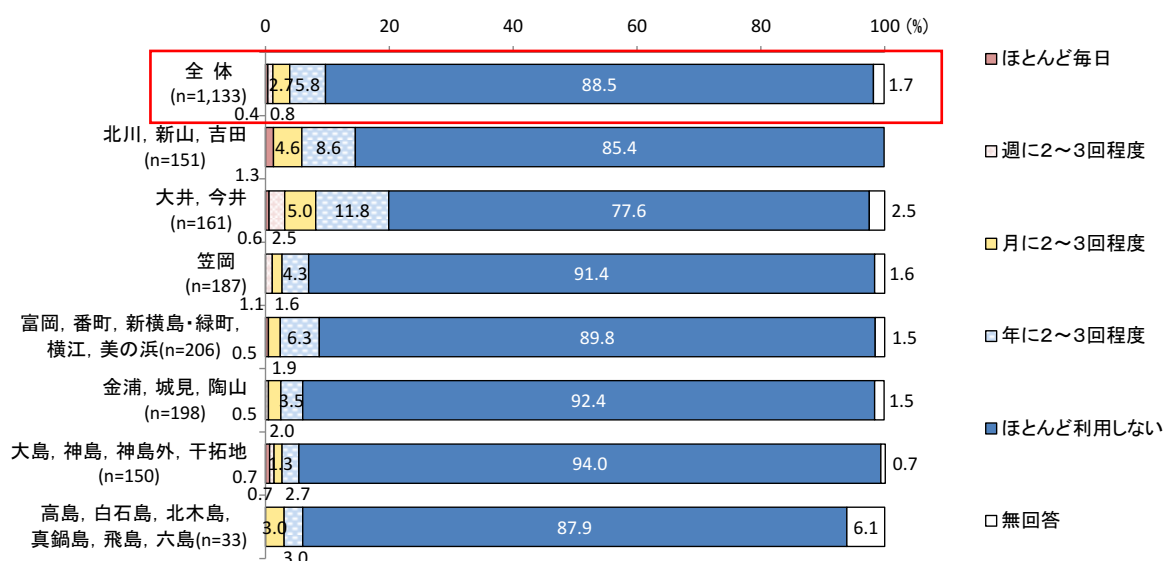
年齢別にみると、『利用する』(「ほとんど毎日」、「週に2～3回程度」、「月に2～3回程度」、「年に2～3回程度」を合わせた割合)との回答は「14～17歳」で22.2%、「70歳以上」で11.8%と高くなっています。

居住地域別にみると、『利用する』との回答は「大井、今井」で19.9%と高くなっています。

【年齢別】



【居住地域別】



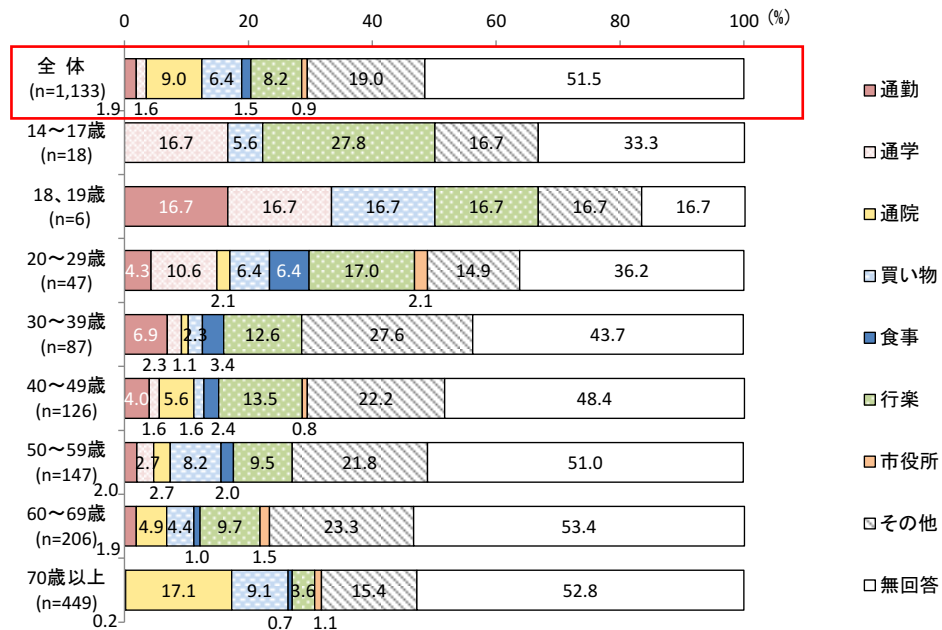
(11) 笠岡市内の路線バスを利用する主な目的は何ですか。

全体では、「通院」との回答が 9.0%と高く、次いで「行楽」(8.2%)、「買い物」(6.4%) などの順となっています。

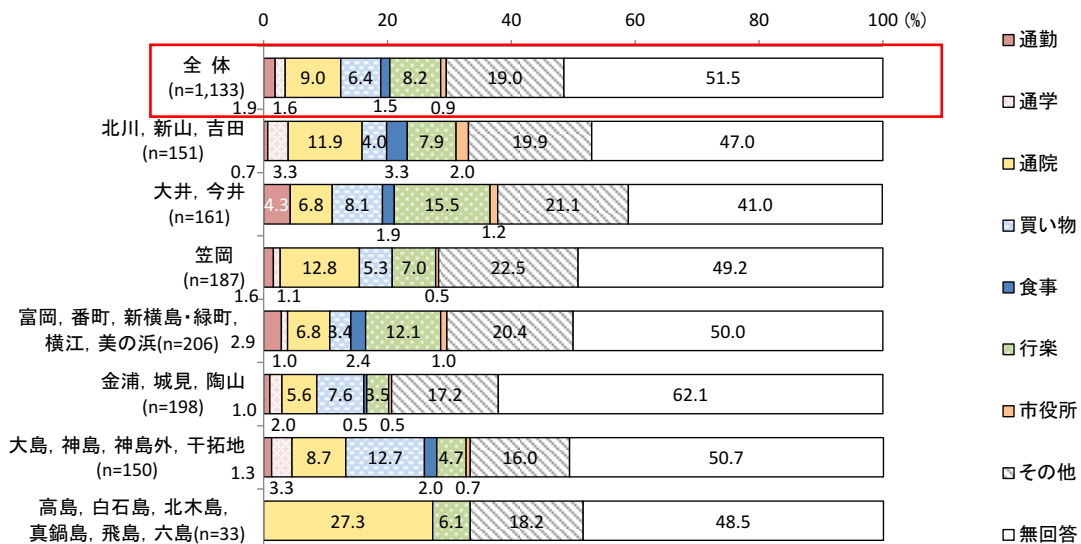
年齢別にみると、「通院」との回答は「70 歳以上」で 17.1%、「行楽」との回答は「14~17 歳」で 27.8%と高くなっています。

居住地域別にみると、「通院」との回答は「高島、白石島、北木島、真鍋島、飛島、六島」で 27.3%、「行楽」との回答は「大井、今井」で 15.5%と高くなっています。

【年齢別】



【居住地域別】



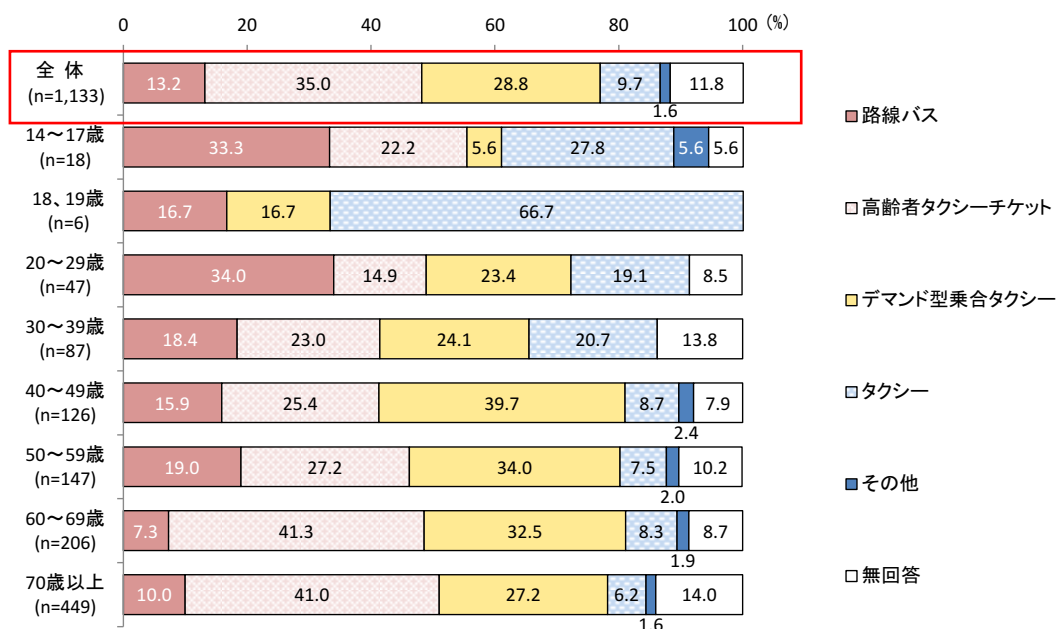
(12) 何らか（加齢、疾病等）の理由で自動車を運転できなくなった場合にどのような交通手段が充実していれば良いと思いますか。

全体では、「高齢者タクシーチケット」との回答が35.0%と最も高く、次いで「デマンド型乗合タクシー」（28.8%）、「路線バス」（13.2%）、「タクシー」（9.7%）の順となっています。

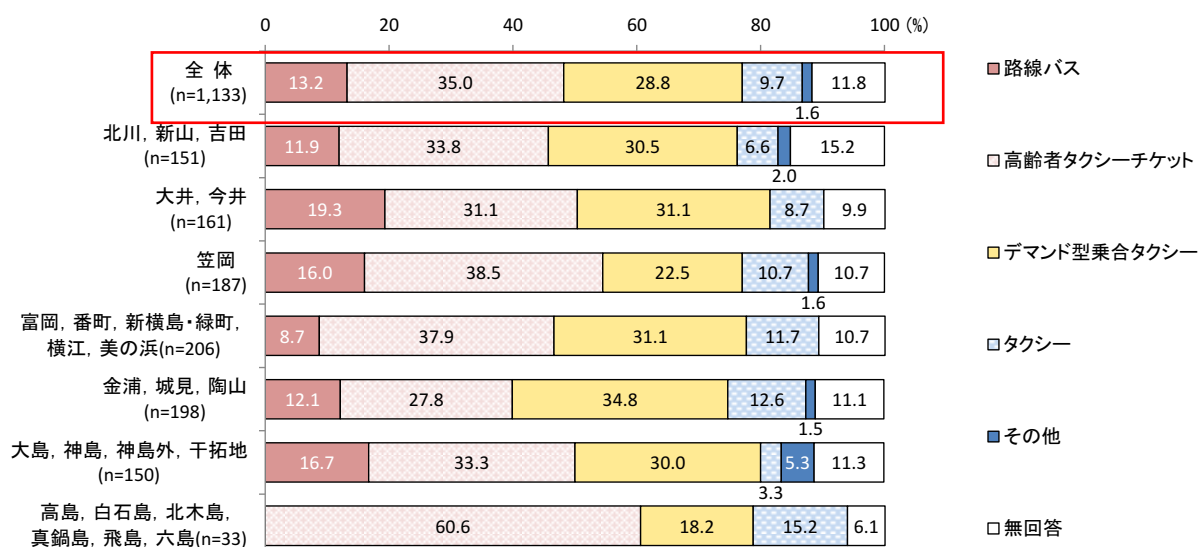
年齢別にみると、「路線バス」との回答は「14～17歳」で33.3%、「20～29歳」で34.0%、「高齢者タクシーチケット」との回答は「60～69歳」で41.3%、「70歳以上」で41.0%、「デマンド型乗合タクシー」との回答は「40～49歳」で39.7%と高くなっています。

居住地域別にみると、「高齢者タクシーチケット」との回答は「高島、白石島、北木島、真鍋島、飛島、六島」で60.6%と高くなっています。

【年齢別】



【居住地域別】



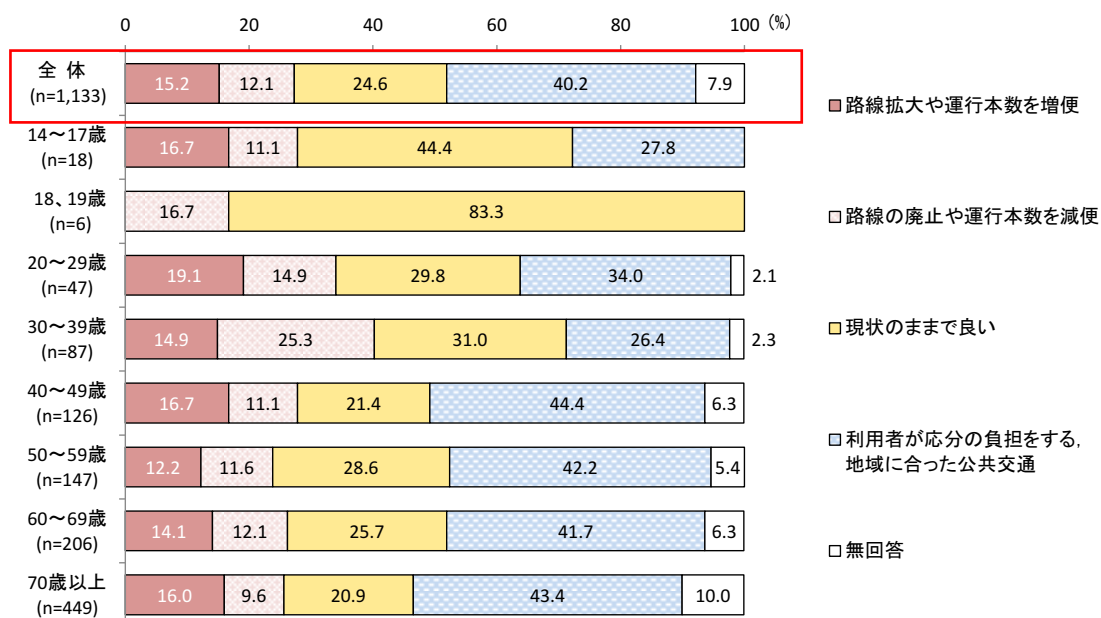
(13) 現在、公共交通（路線バス・離島航路）の維持・確保に、年間約5,000万円の財政負担をしています。今後どのようにしていくのが最も望ましいと思いますか。

全体では、「利用者が応分の負担をする、地域に合った公共交通」との回答が40.2%と最も高く、次いで「現状のままで良い」(24.6%)、「路線拡大や運行本数を増便」(15.2%)、「路線の廃止や運行本数を減便」(12.1%)の順となっています。

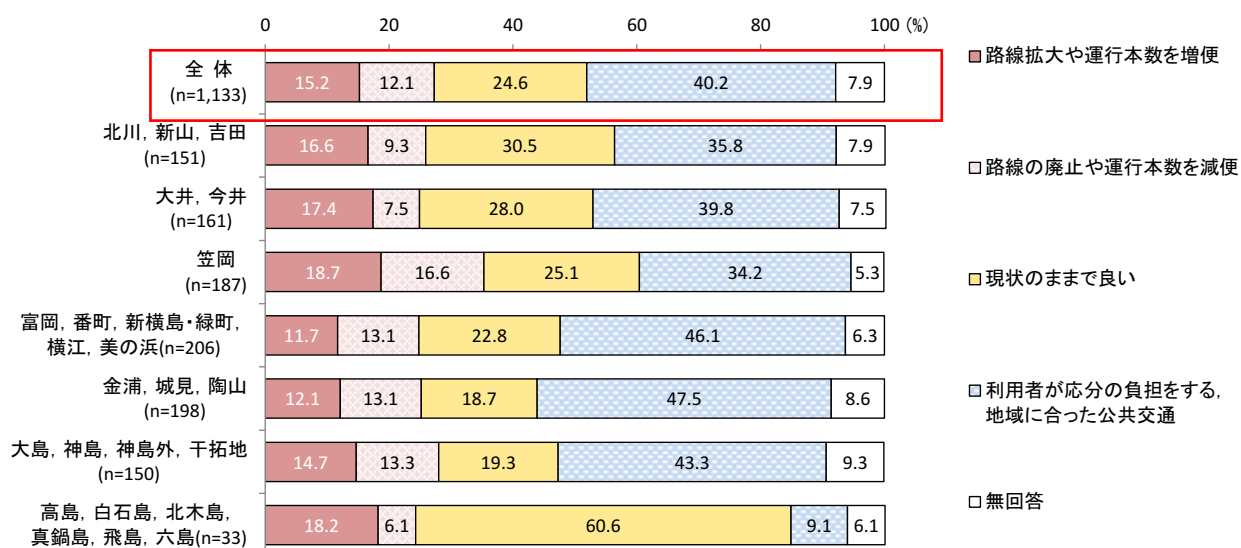
年齢別にみると、「路線拡大や運行本数を増便」との回答は「20～29歳」で19.1%、「路線の廃止や運行本数を減便」との回答は「30～39歳」で25.3%、「利用者が応分の負担をする、地域に合った公共交通」との回答は「40～49歳」で44.4%と高くなっています。

居住地域別にみると、「現状のままで良い」との回答は「高島、白石島、北木島、真鍋島、飛島、六島」で60.6%と高くなっています。

【年齢別】



【居住地域別】



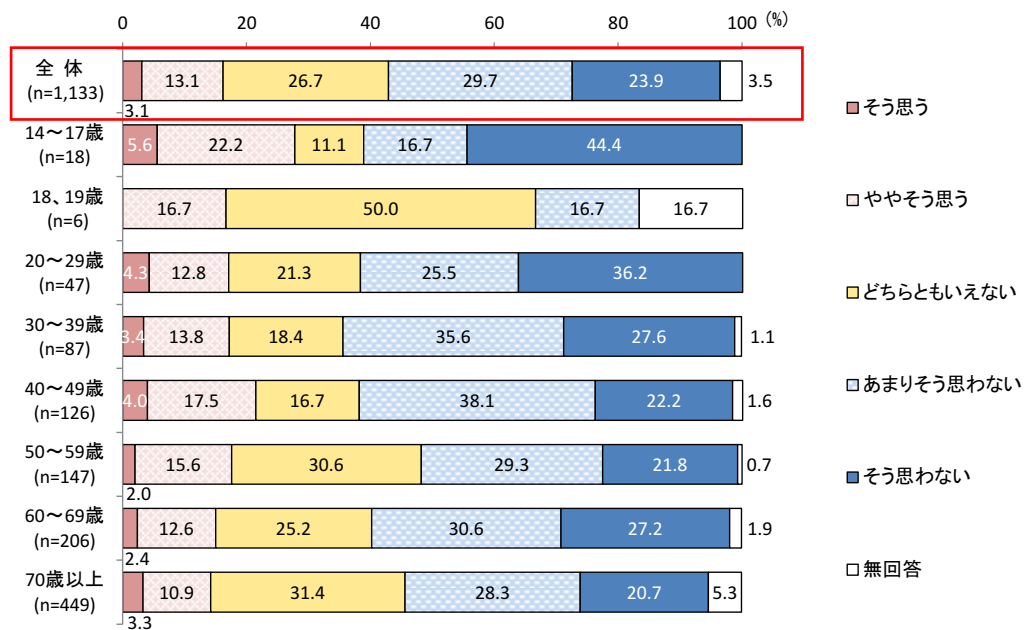
(14) 笠岡市が観光客にとって魅力的だと思いますか。

全体では、『思う』との回答が 16.2%、『思わない』との回答が 53.6%となっています。

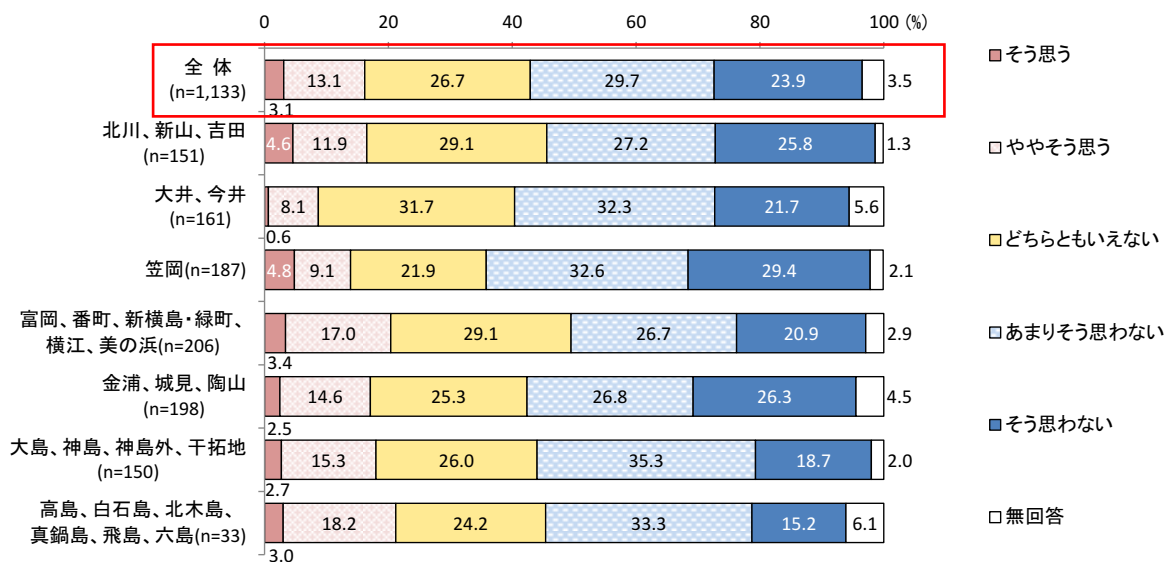
年齢別にみると、『思わない』との回答は「30～39 歳」で 63.2%と高くなっています。

居住地域別にみると、『思う』との回答は「富岡、番町、新横島・緑町、横江、美の浜」で 20.4%、「高島、白石島、北木島、真鍋島、飛島、六島」で 21.2%、『思わない』との回答は「笠岡」で 62.0%と高くなっています。

【年齢別】



【居住地域別】



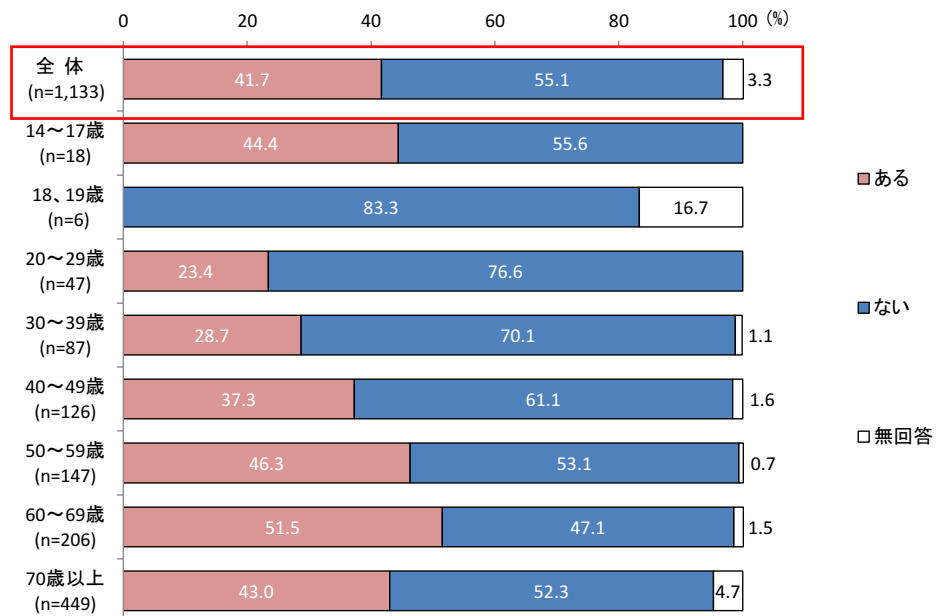
(15) 観光目的で笠岡諸島を訪れたことがありますか。

全体では、「ある」との回答が 41.7%、「ない」との回答が 55.1%となっています。

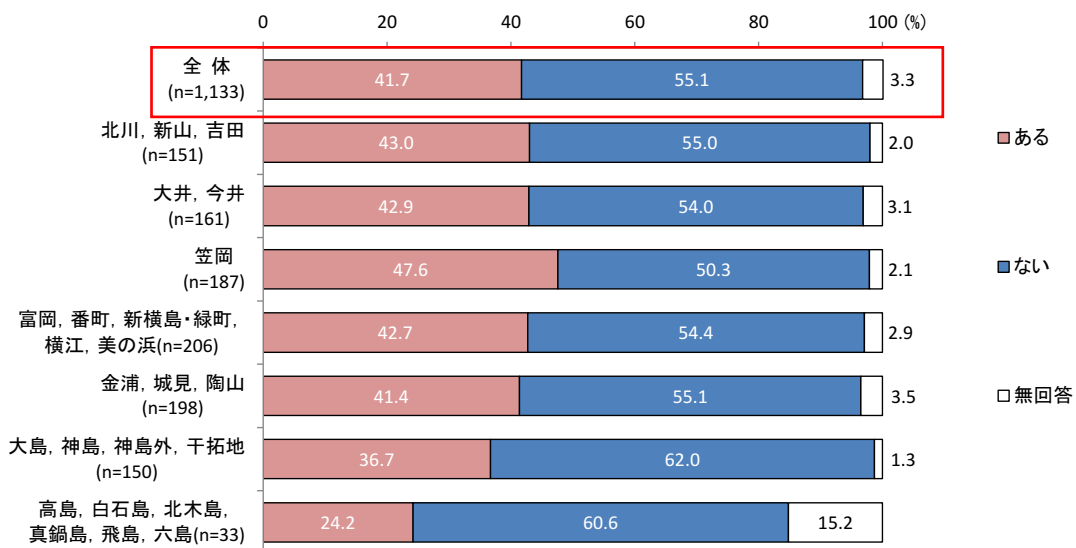
年齢別にみると、「ある」との回答は「60～69歳」で51.5%、「ない」との回答は「20～29歳」で76.6%と高くなっています。

居住地域別にみると、「ある」との回答は「笠岡」で47.6%と高く、「高島、白石島、北木島、真鍋島、飛島、六島」で24.2%と低くなっています。

【年齢別】



【居住地域別】

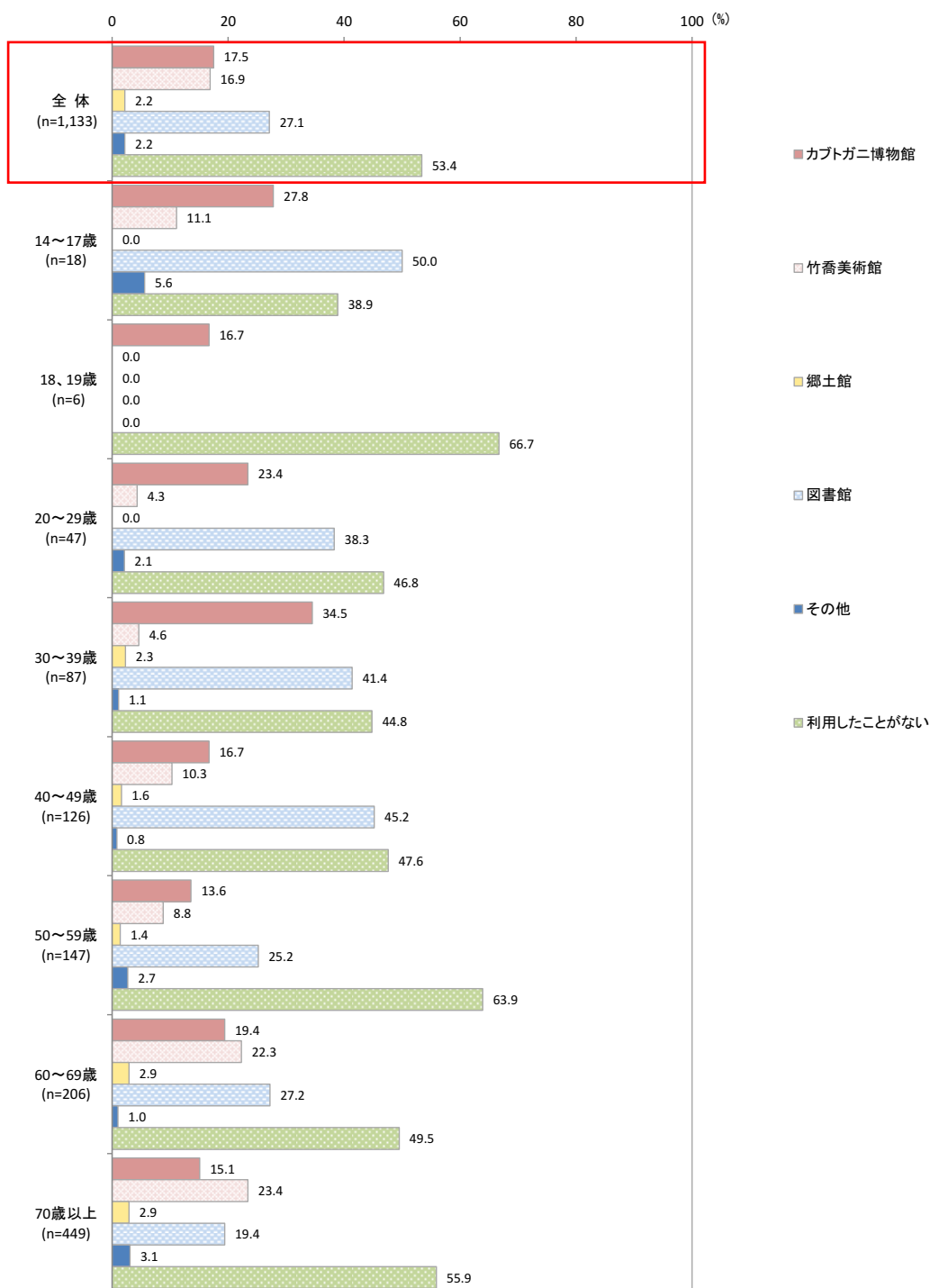


(16) 最近1年間で市内のどの文化施設を利用したことがありますか。
 あてはまる番号全てに○をつけてください。

全体では、「利用したことがない」との回答が53.4%と最も高くなっています。利用したことがある人の中では「図書館」との回答が27.1%と高く、次いで「カプトガニ博物館」(17.5%)、「竹喬美術館」(16.9%)、「郷土館」(2.2%)の順となっています。

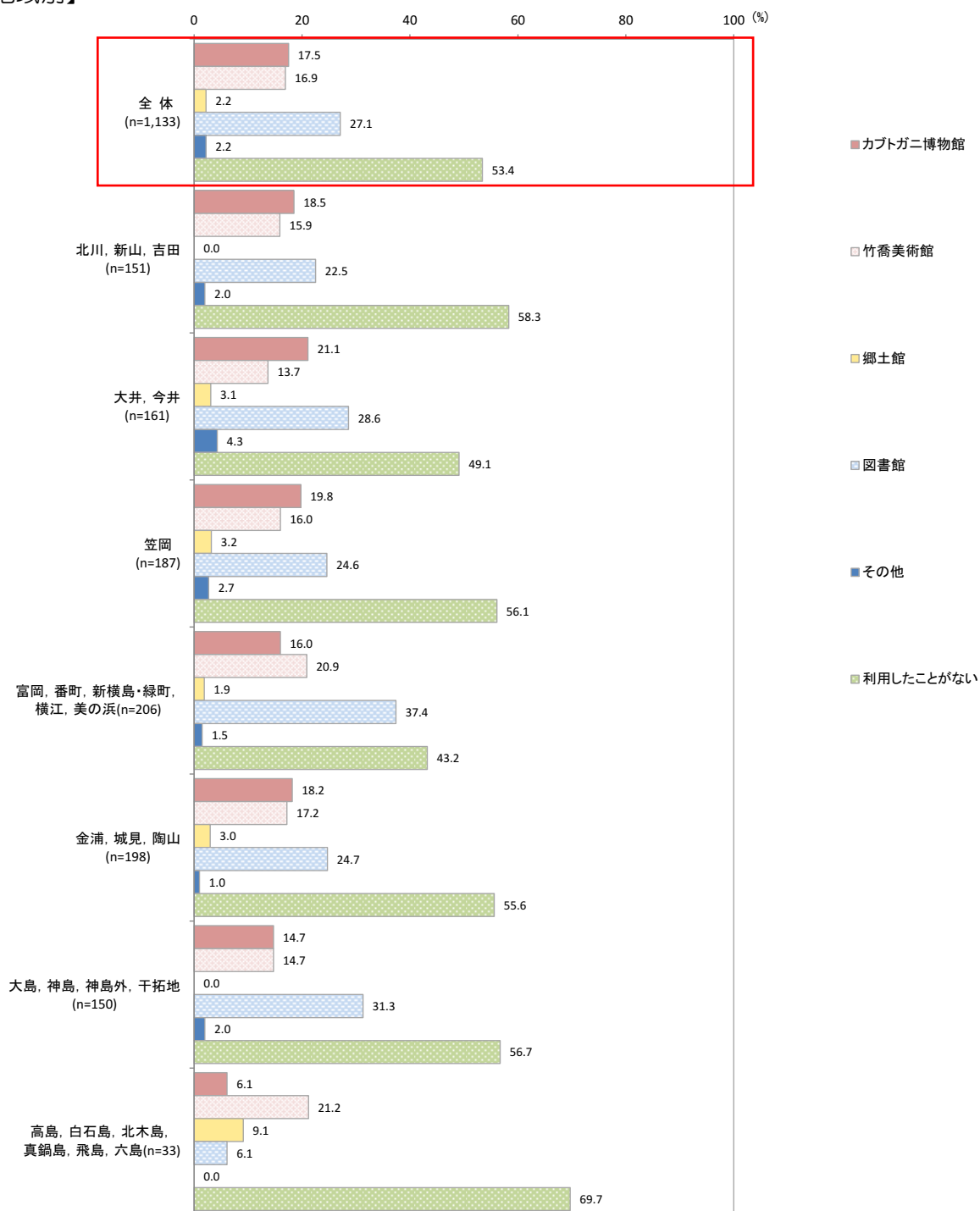
年齢別にみると、「カプトガニ博物館」との回答は「30～39歳」で34.5%、「竹喬美術館」との回答は「60～69歳」で22.3%、「70歳以上」で23.4%と高くなっています。

【年齢別】



居住地域別にみると、「カプトガニ博物館」との回答は「大井、今井」で21.1%、「竹喬美術館」との回答は「富岡、番町、新横島・緑町、横江、美の浜」で20.9%、「高島、白石島、北木島、真鍋島、飛島、六島」で21.2%と高くなっています。

【居住地域別】

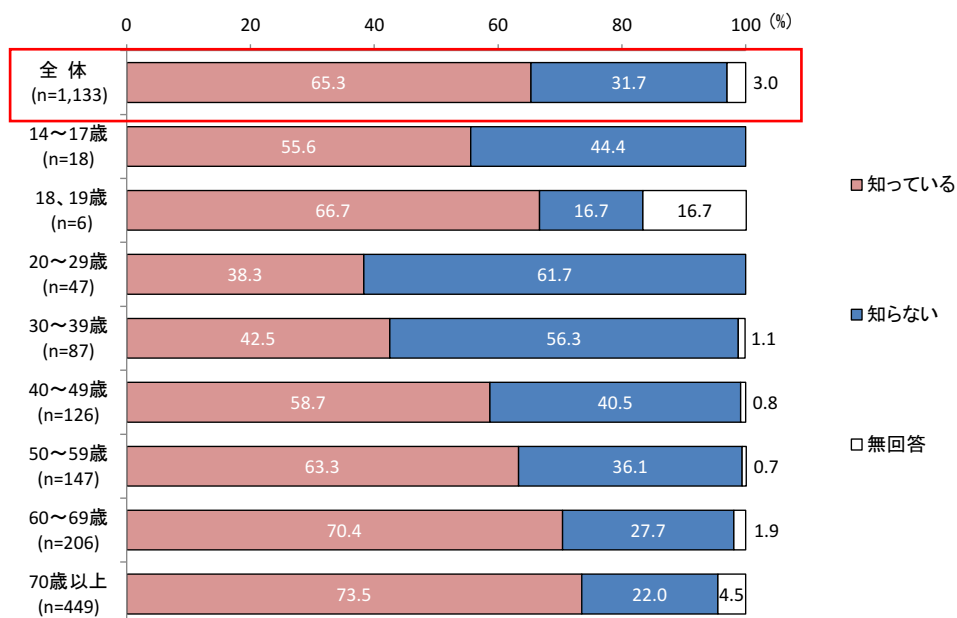


(17) 笠岡諸島が日本遺産「知ってる!? 悠久の時間が流れる石の島 ～海を越え、日本の礎を築いた せとうち備讃諸島～」に認定されていることを知っていますか。

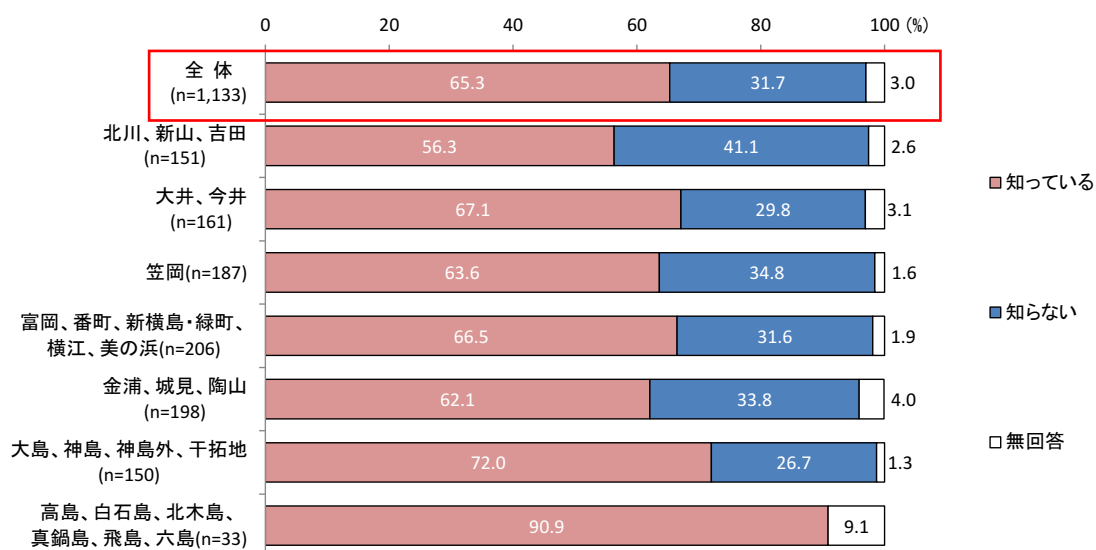
全体では、「知っている」との回答が 65.3%、「知らない」との回答が 31.7%となっています。年齢別にみると、「知っている」との回答は「70 歳以上」で 73.5%と最も高く、年齢が上がるにつれて高くなる傾向がみられます。

居住地域別にみると、「知っている」との回答は「高島、白石島、北木島、真鍋島、飛島、六島」で 90.9%と最も高くなっています。

【年齢別】



【居住地域別】



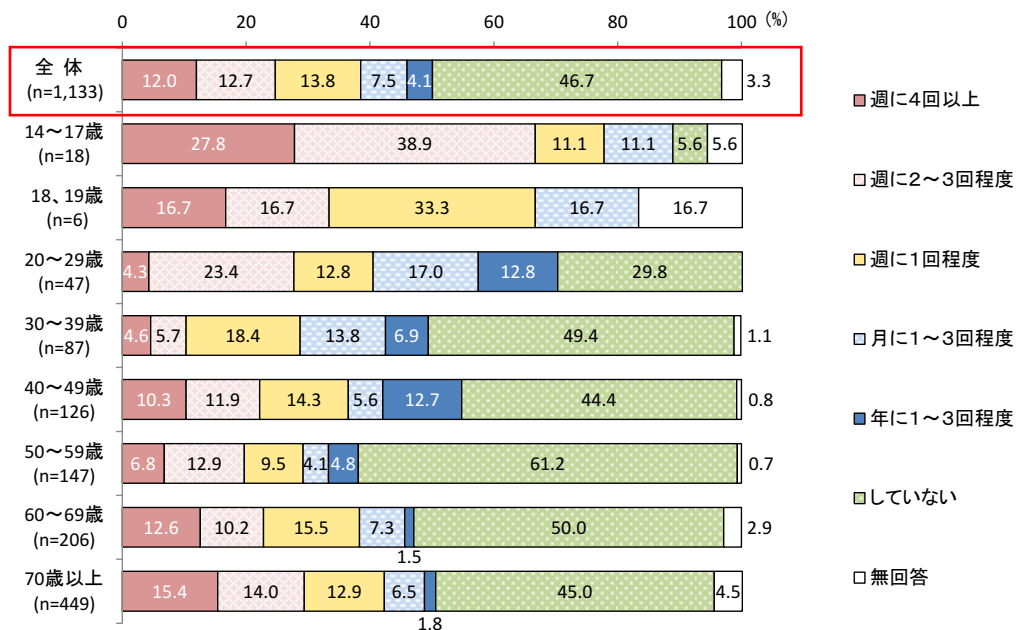
(18) どのくらい運動やスポーツをしていますか。

全体では、『している』(「週に4回以上」、「週に2~3回程度」、「週に1回程度」、「月に1~3回程度」、「年に1~3回程度」を合わせた割合)との回答が50.1%、「していない」との回答が46.7%となっています。『している』人では「週に1回程度」との回答が13.8%と高く、次いで「週に2~3回程度」(12.7%)、「週に4回以上」(12.0%)などの順となっています。

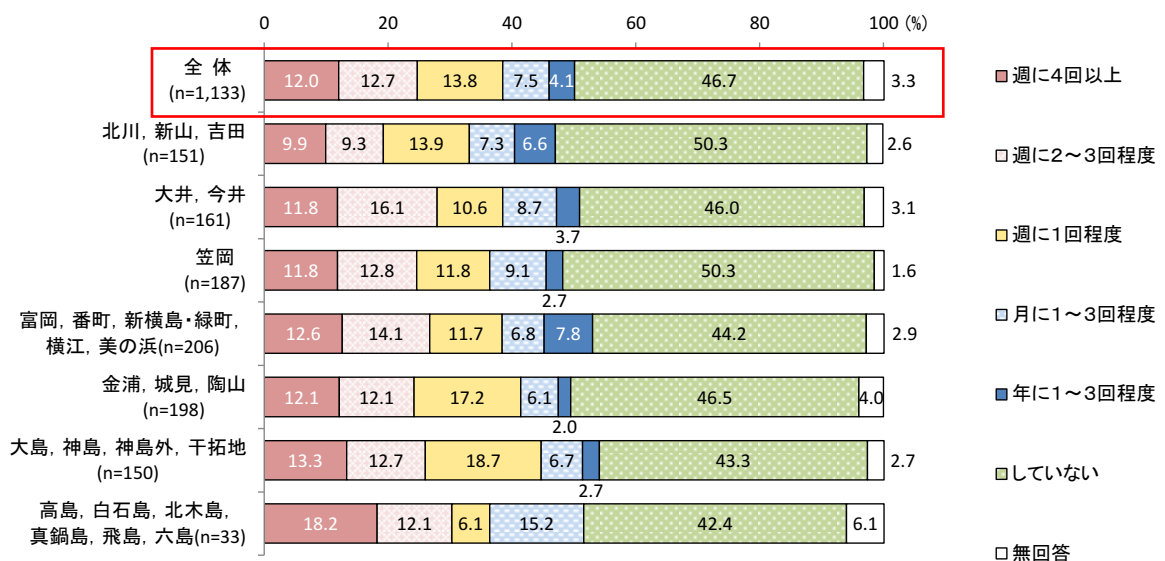
年齢別にみると、『している』との回答は「14~17歳」で88.9%、「20~29歳」で70.3%、「していない」との回答は「50~59歳」で61.2%と高くなっています。

居住地域別にみると、『している』との回答は「富岡、番町、新横島・緑町、横江、美の浜」で53.0%、「大島、神島、神島外、干拓地」で54.1%と高くなっています。

【年齢別】



【居住地域別】



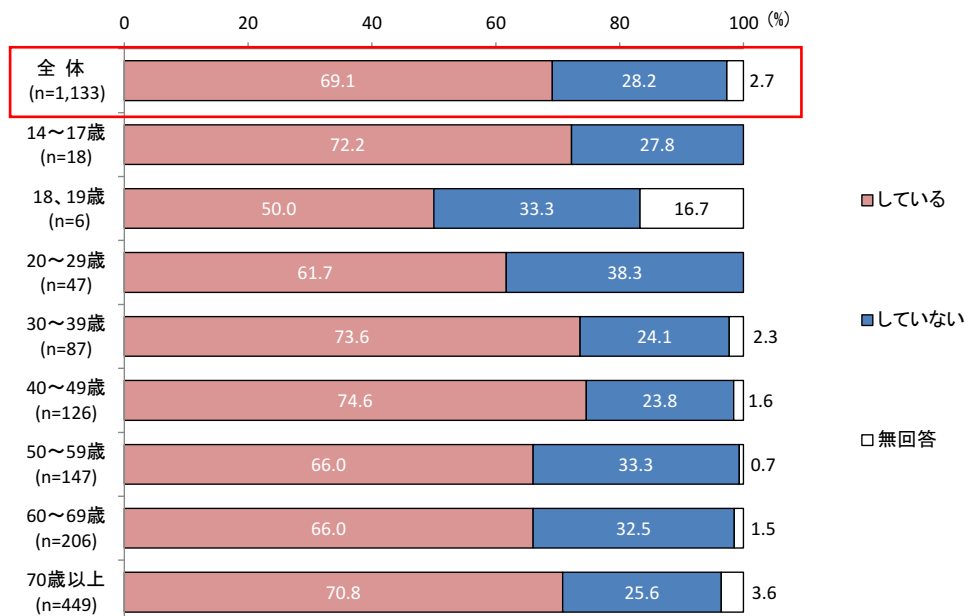
(19) 住宅用火災警報器を設置していますか。

全体では、「している」との回答が69.1%、「していない」との回答が28.2%となっています。

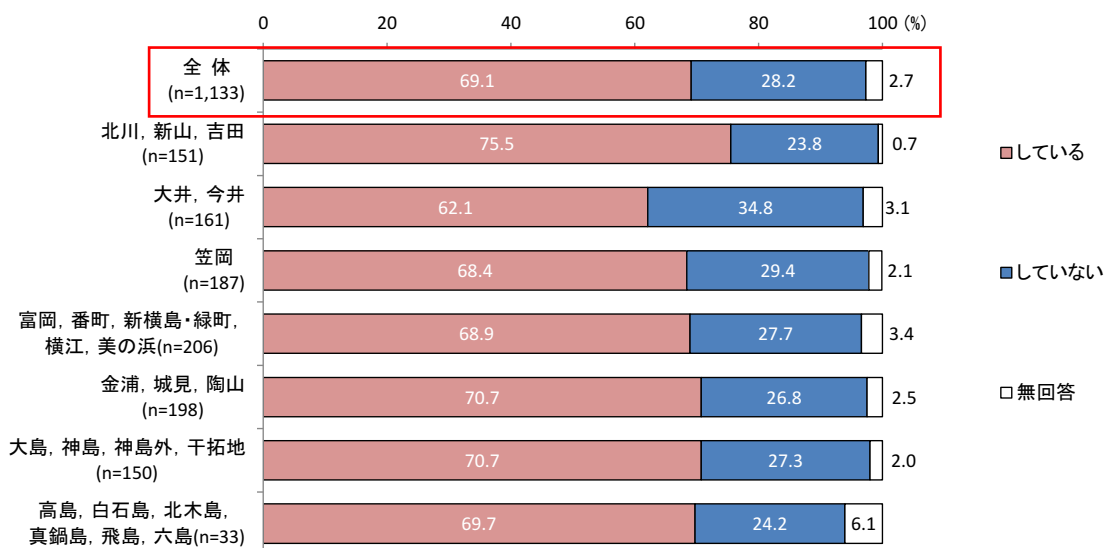
年齢別にみると、「している」との回答は「30～39歳」で73.6%、「40～49歳」で74.6%と高くなっています。

居住地域別にみると、「している」との回答は「北川、新山、吉田」で75.5%と高く、「大井、今井」で62.1%と低くなっています。

【年齢別】



【居住地域別】

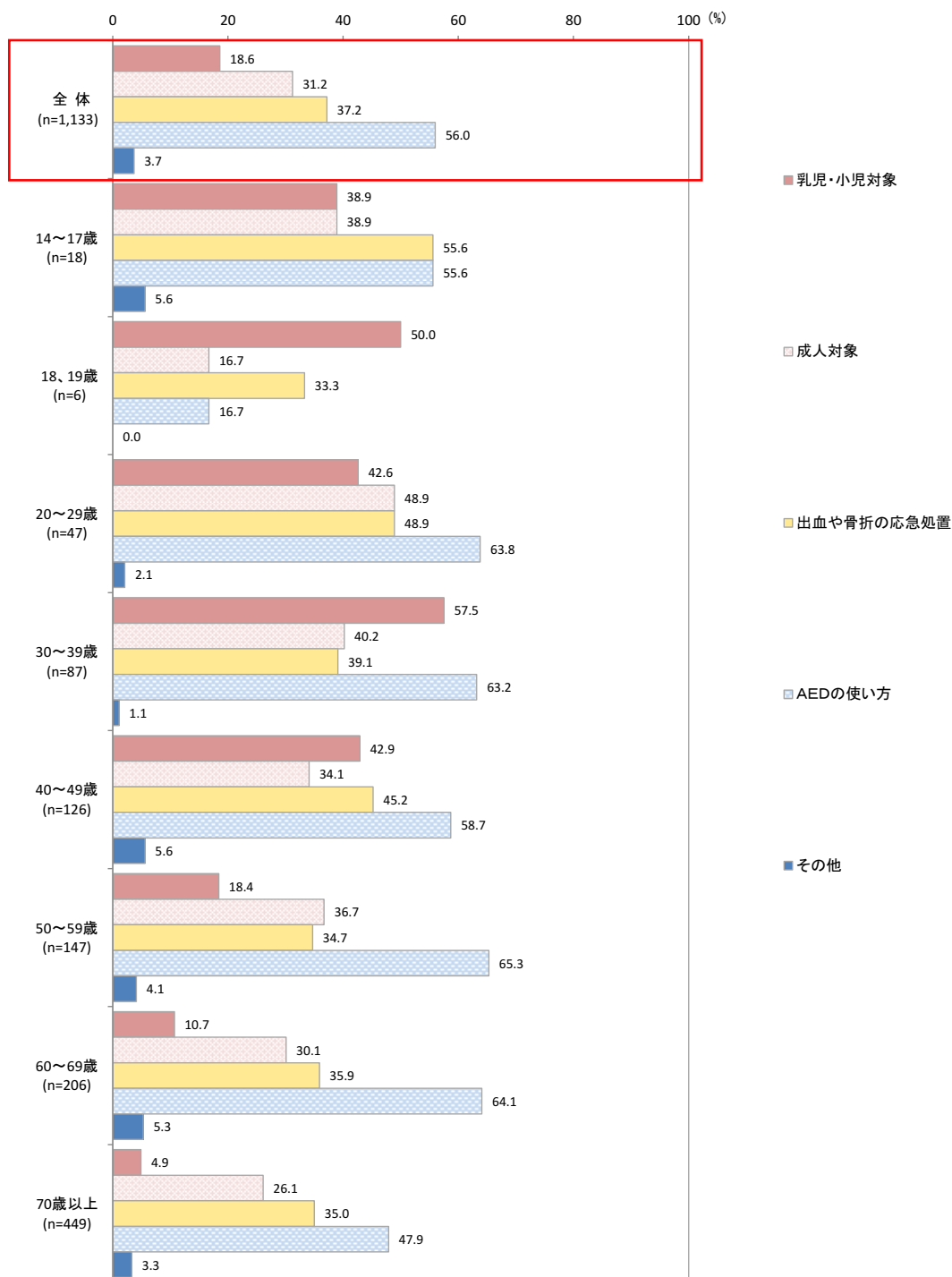


(20) 応急手当等（心肺蘇生法）について、どのような講習会を開催してほしいですか。
 あてはまる番号全てに○をつけてください。

全体では、「AEDの使い方」との回答が56.0%と最も高く、次いで「出血や骨折の応急処置」(37.2%)、「成人対象」(31.2%)、「乳児・小児対象」(18.6%)の順となっています。

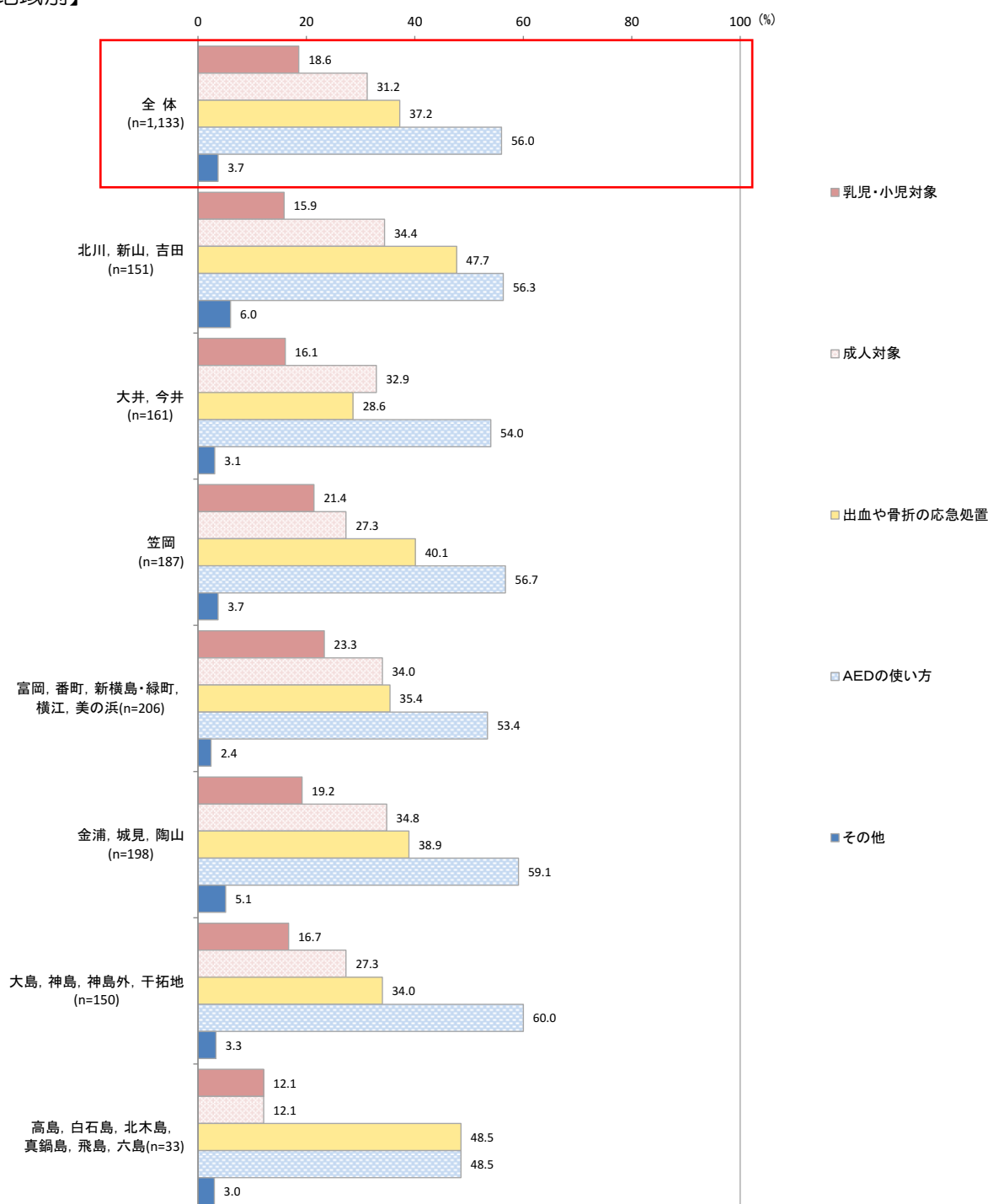
年齢別にみると、「乳児・小児対象」との回答は「30～39歳」で57.5%、「出血や骨折の応急処置」との回答は「14～17歳」で55.6%、「AEDの使い方」との回答は「50～59歳」で65.3%、「60～69歳」で64.1%と高くなっています。

【年齢別】



居住地域別にみると、「出血や骨折の応急処置」との回答は「北川、新山、吉田」で47.7%、「高島、白石島、北木島、真鍋島、飛島、六島」で48.5%、「AEDの使い方」との回答は「金浦、城見、陶山」で59.1%、「大島、神島、神島外、干拓地」で60.0%と高くなっています。

【居住地域別】

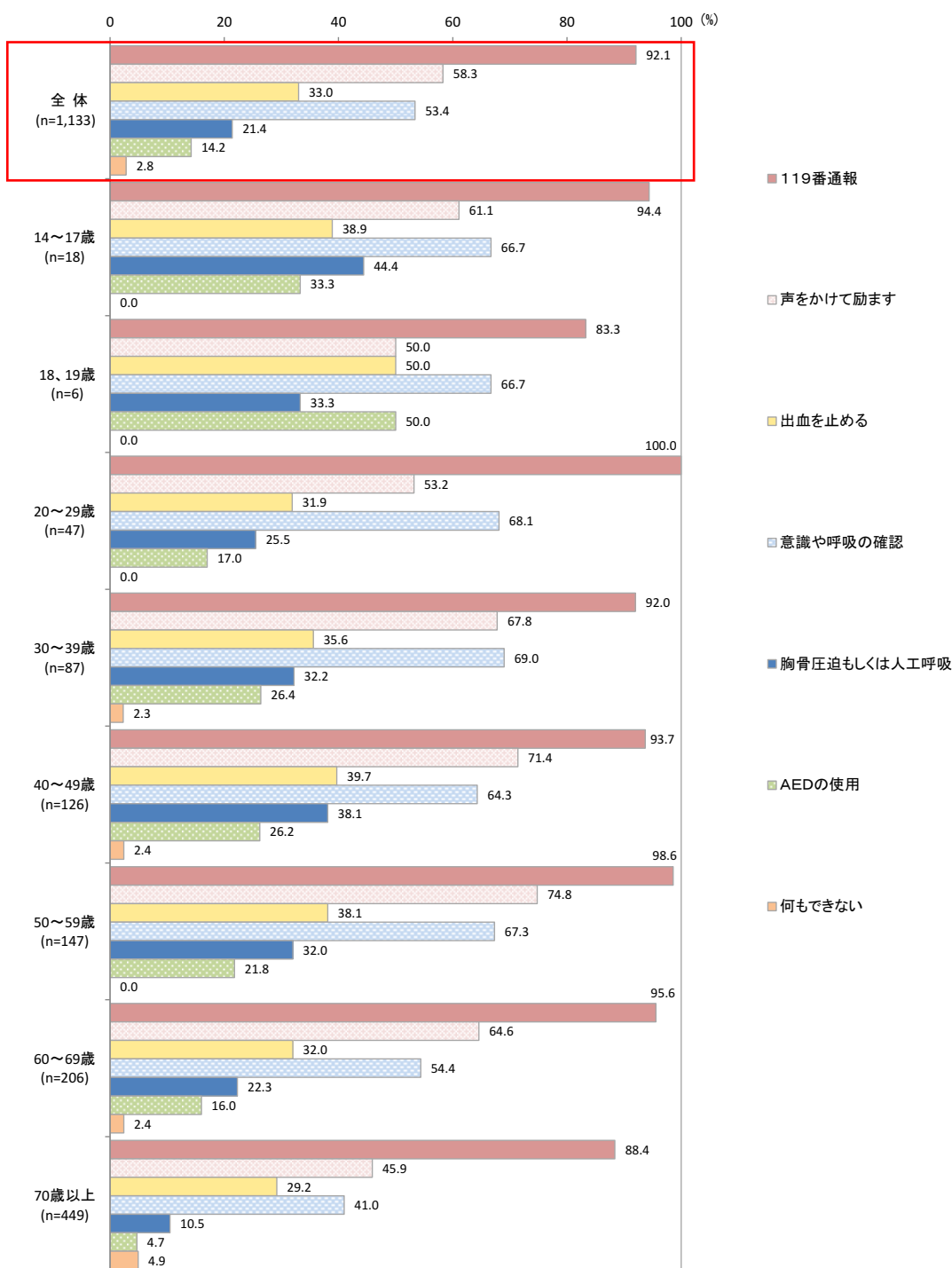


(21) 家族が急病やケガをしたときに、出来る応急手当はありますか。
 あてはまる番号全てに○をつけてください。

全体では、「119番通報」との回答が92.1%と最も高く、次いで「声をかけて励ます」(58.3%)、「意識や呼吸の確認」(53.4%)などの順となっています。

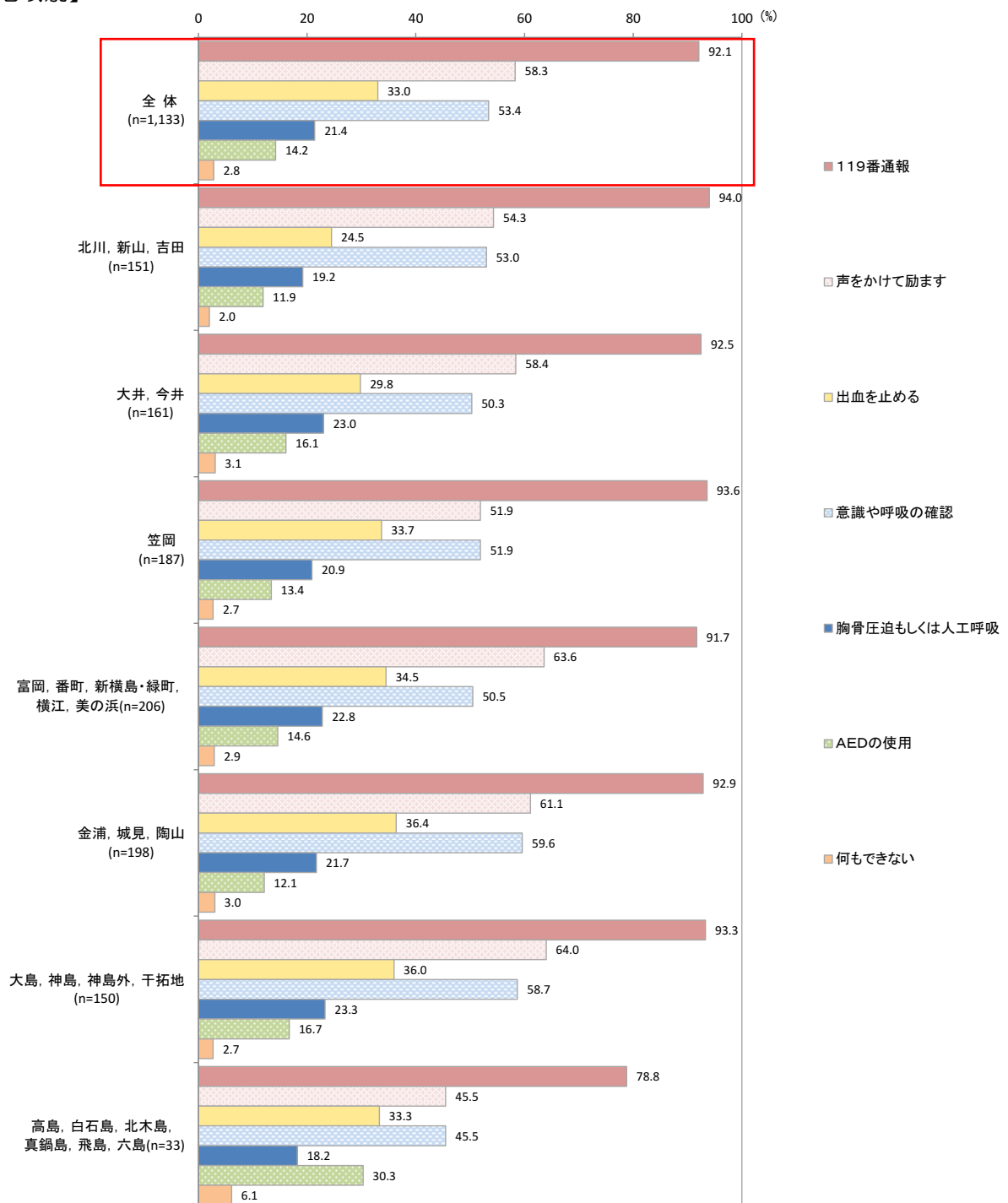
年齢別にみると、「声をかけて励ます」との回答は「40～49歳」で71.4%、「50～59歳」で74.8%、「胸骨圧迫もしくは人工呼吸」との回答は「14～19歳」で44.4%と高くなっています。

【年齢別】



居住地域別にみると、「119番通報」との回答は「高島、白石島、北木島、真鍋島、飛島、六島」で78.8%、「出血を止める」との回答は「北川、新山、吉田」で24.5%と他の居住地に比べ低くなっています。

【居住地域別】

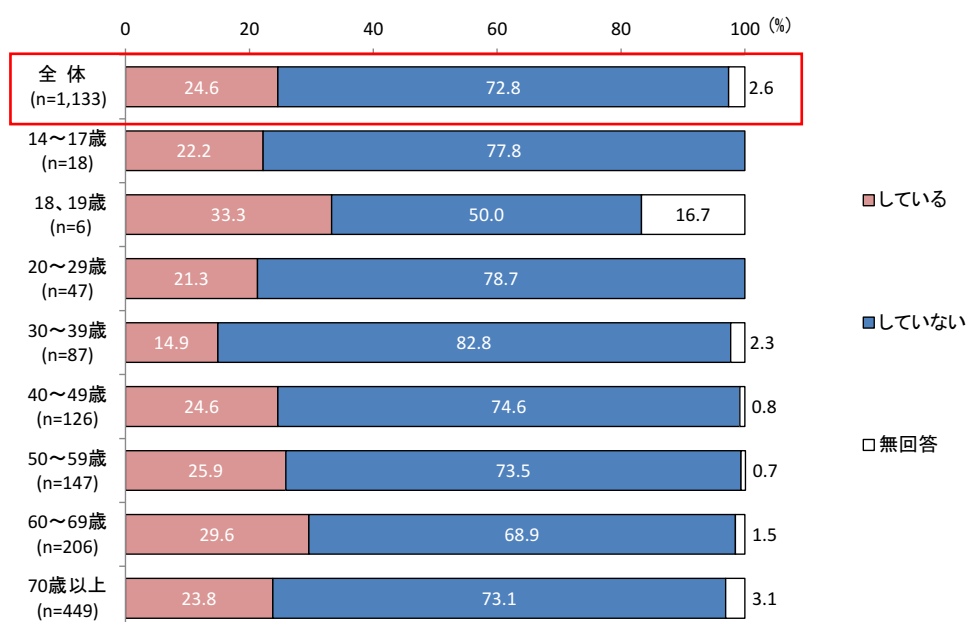


(22) 災害などの非常時の持出品（食飲料3日分以上）を準備していますか。

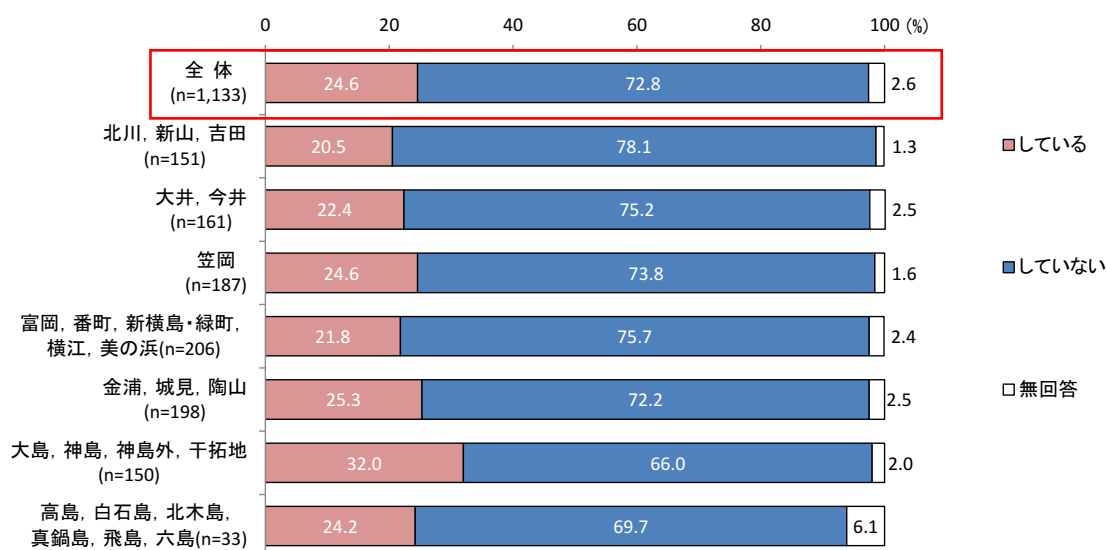
全体では、「している」との回答が24.6%、「していない」との回答が72.8%となっています。
 年齢別にみると、「している」との回答は「18、19歳」で33.3%、「60～69歳」で29.6%と高く、「30～39歳」で14.9%と低くなっています。

居住地域別にみると、「している」との回答は「大島、神島、神島外、干拓地」で32.0%と高く、「北川、新山、吉田」で20.5%、「富岡、番町、新横島・緑町、横江、美の浜」で21.8%と低くなっています。

【年齢別】



【居住地域別】



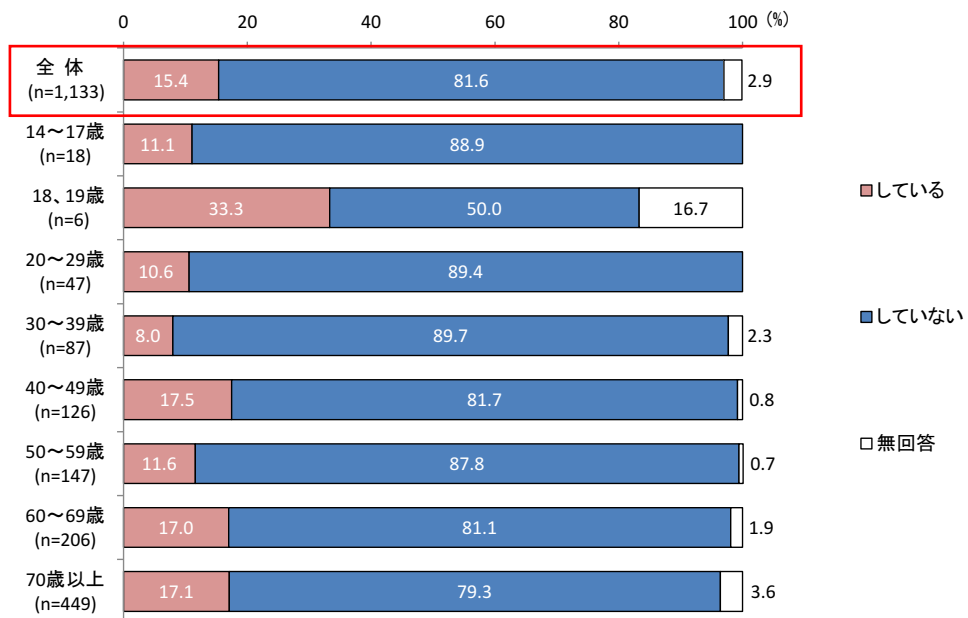
(23) 自宅で家具の転倒防止やガラスの飛散防止など、防災対策をしていますか。

全体では、「している」との回答が15.4%、「していない」との回答が81.6%となっています。

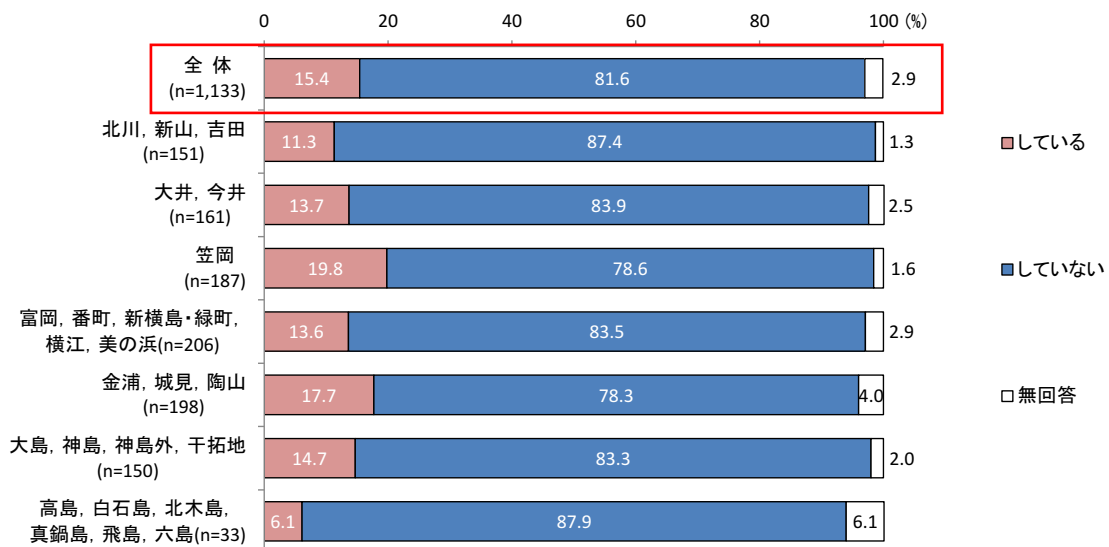
年齢別にみると、「している」との回答は「18、19歳」で33.3%と高く、「30～39歳」で8.0%と低くなっています。

居住地域別にみると、「している」との回答は「笠岡」で19.8%と高く、「高島、白石島、北木島、真鍋島、飛島、六島」で6.1%と低くなっています。

【年齢別】



【居住地域別】



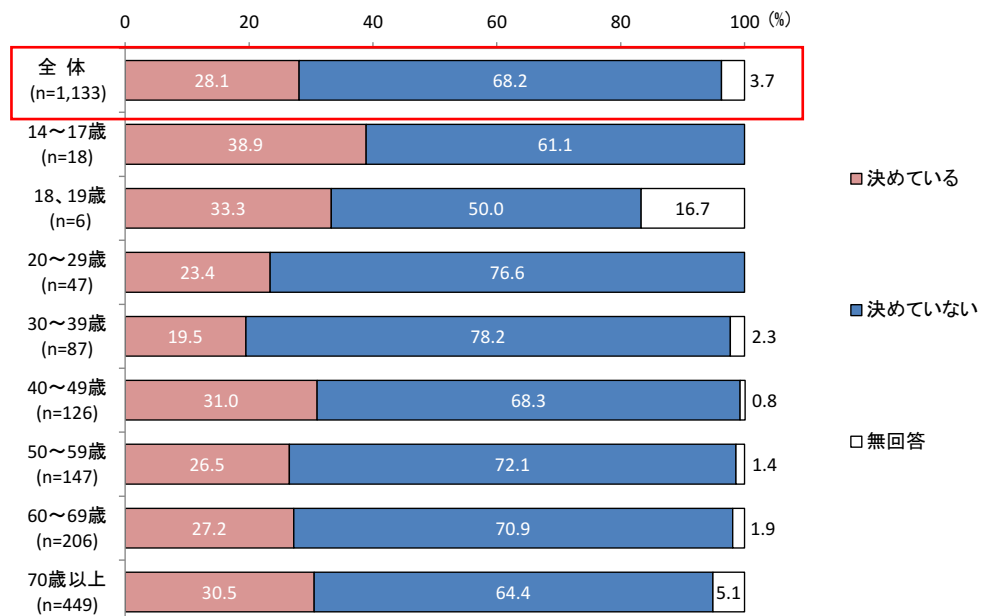
(24) 家族で防災について話し合い、非常時の集合場所や連絡網を決めていますか。

全体では、「決めている」との回答が 28.1%、「決めていない」との回答が 68.2%となっています。

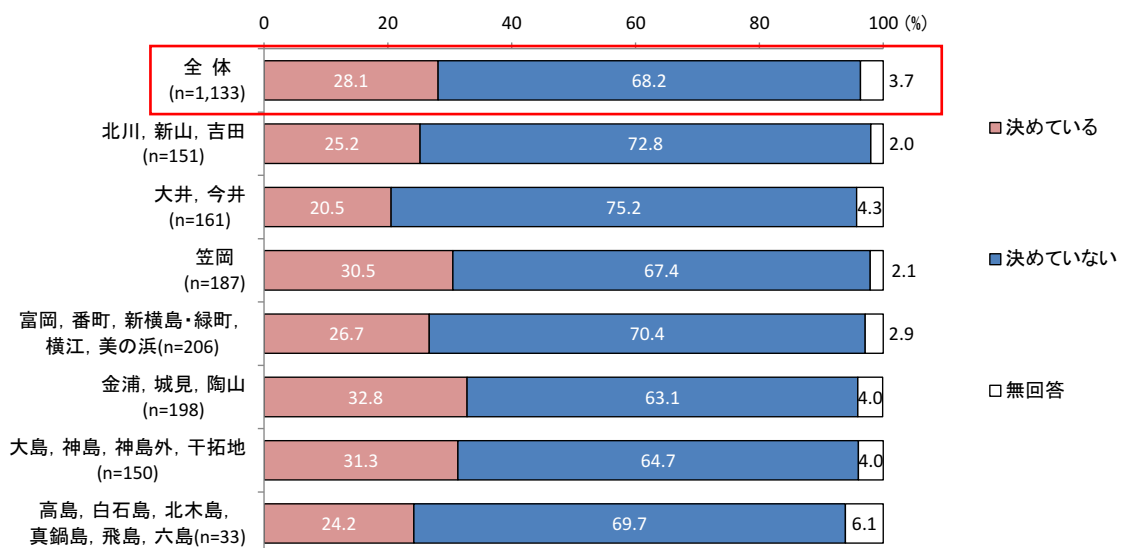
年齢別にみると、「決めている」との回答は「14～17歳」で 38.9%と高く、「30～39歳」で 19.5%と低くなっています。

居住地域別にみると、「している」との回答は「金浦、城見、陶山」で 32.8%、「大島、神島、神島外、干拓地」で 31.3%と高く、「大井、今井」で 20.5%と低くなっています。

【年齢別】



【居住地域別】



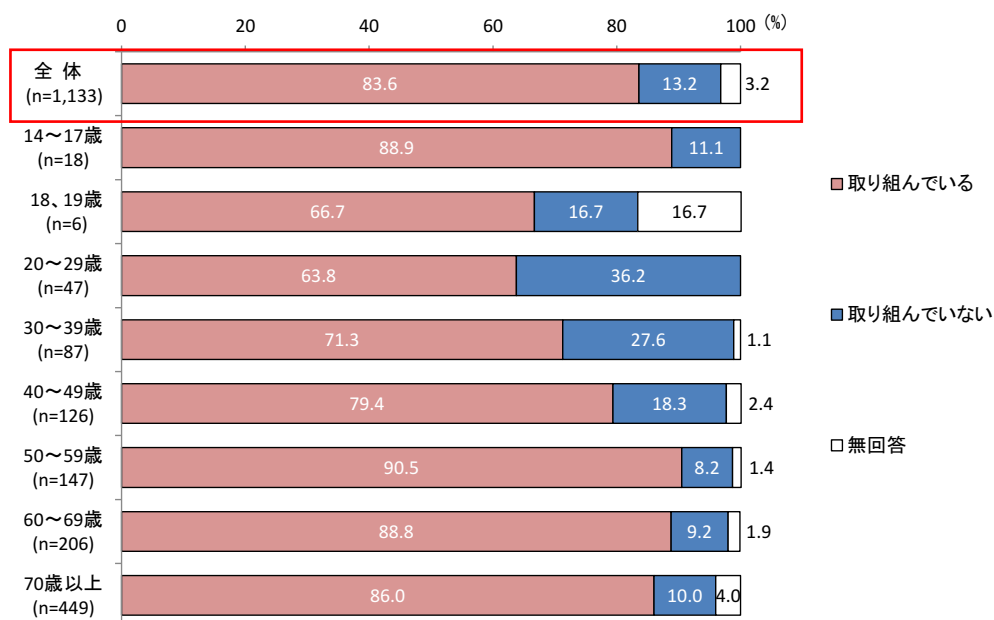
(25) ごみの減量化・資源化に取り組んでいますか。

全体では、「取り組んでいる」との回答が83.6%、「取り組んでいない」との回答が13.2%となっています。

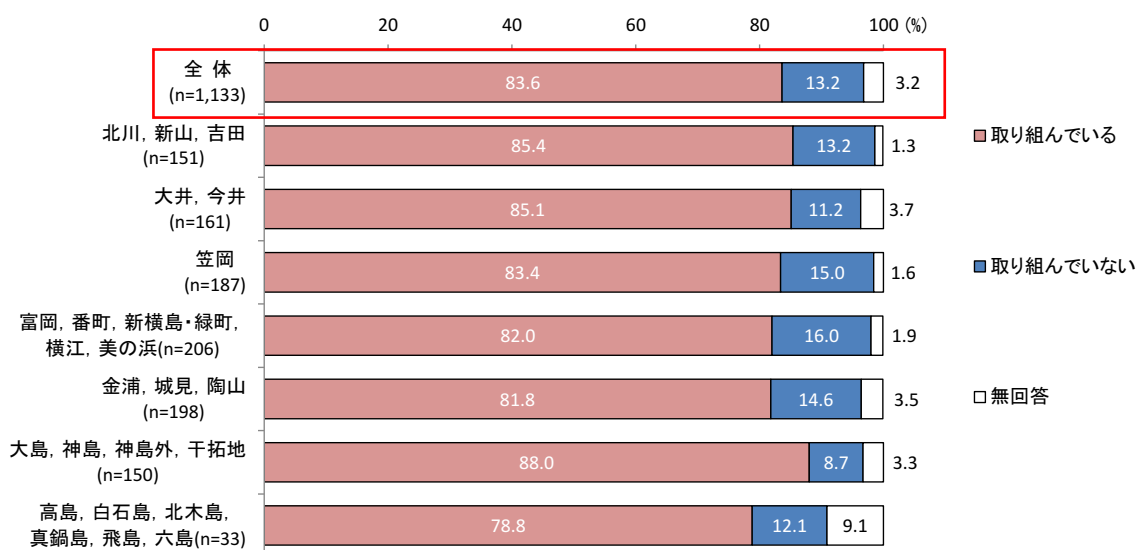
年齢別にみると、「取り組んでいる」との回答は「50～59歳」で90.5%と高く、「18、19歳」で66.7%、「20～29歳」で63.8%と低くなっています。

居住地域別にみると、「取り組んでいる」との回答は「大島、神島、神島外、干拓地」で88.0%と高く、「高島、白石島、北木島、真鍋島、飛島、六島」で78.8%と低くなっています。

【年齢別】



【居住地域別】

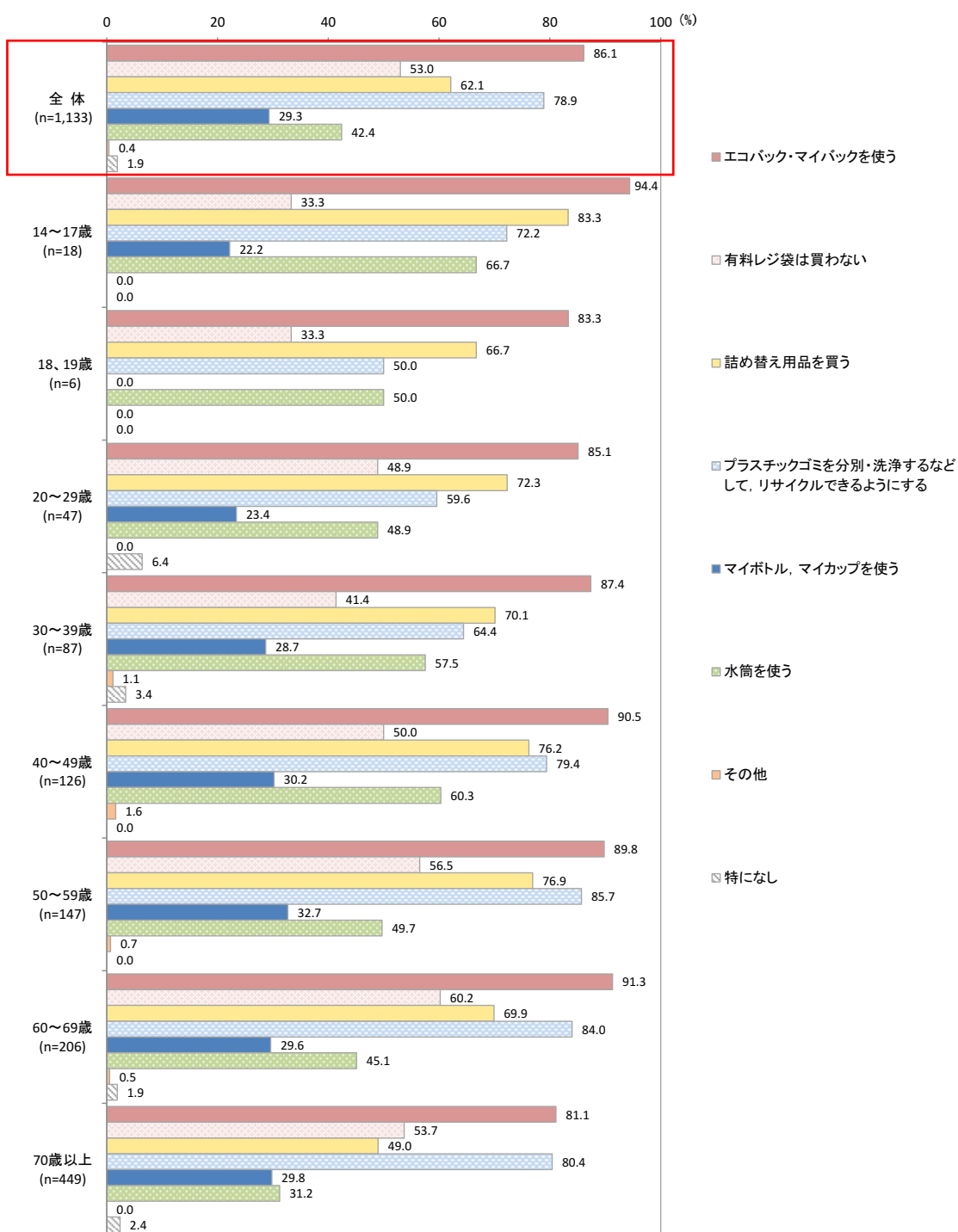


(26) 使い捨てプラスチック製品に関して実施していることは何ですか。
 あてはまる番号全てに○をつけてください。

全体では、「エコバック・マイバックを使う」との回答 86.1%と最も高く、次いで「プラスチックゴミを分別・洗浄するなどして、リサイクルできるようにする」(78.9%)、「詰め替え用品を買う」(62.1%)などの順となっています。

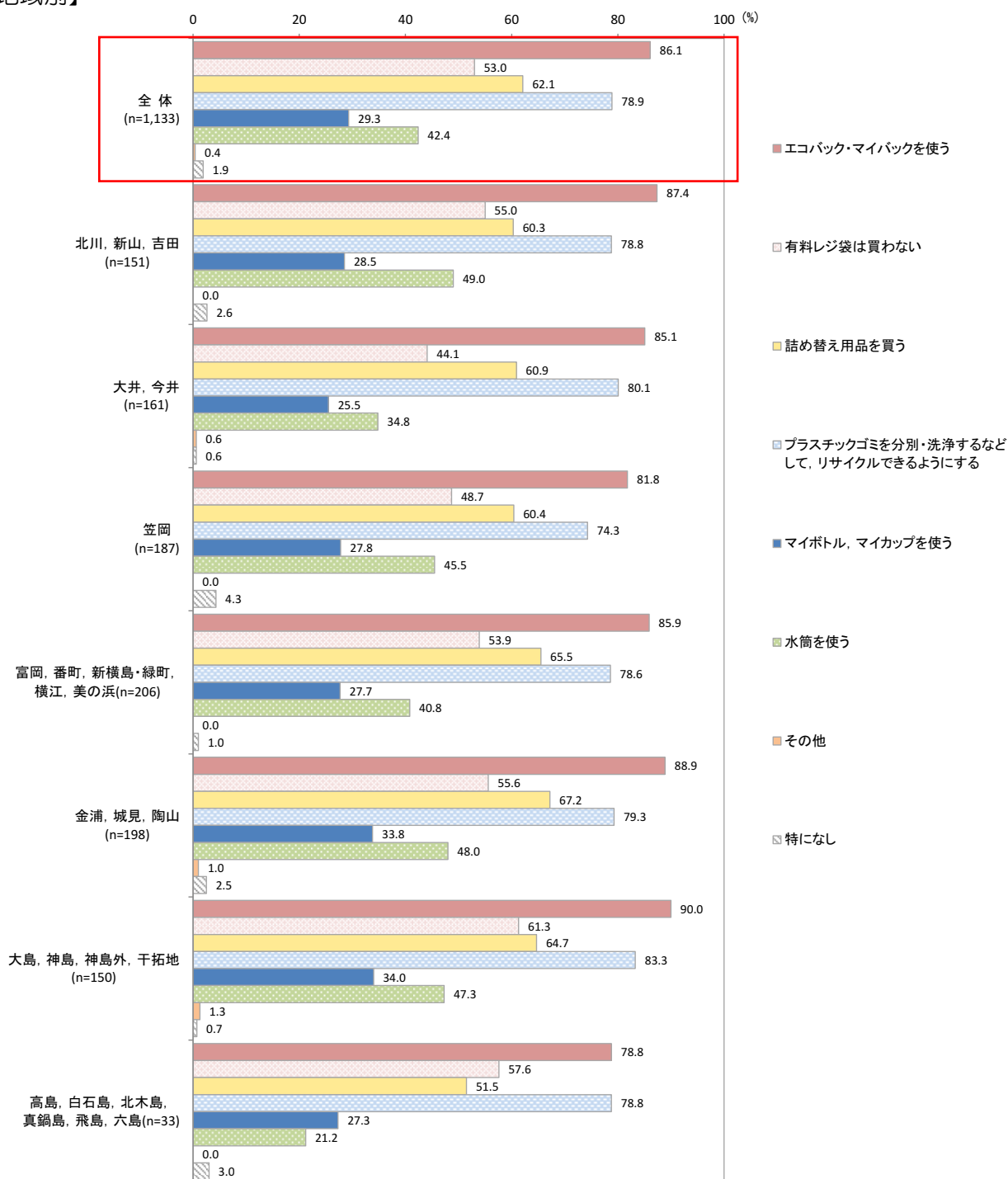
年齢別にみると、「詰め替え用品を買う」との回答は「14~17歳」で83.3%、「プラスチックゴミを分別・洗浄するなどして、リサイクルできるようにする」との回答は「50~59歳」で85.7%、「60~69歳」で84.0%と高くなっています。

【年齢別】



居住地域別にみると、「詰め替え用品を買う」との回答は 51.5%、「水筒を使う」との回答は 21.2%と「高島、白石島、北木島、真鍋島、飛島、六島」で低くなっています。

【居住地域別】



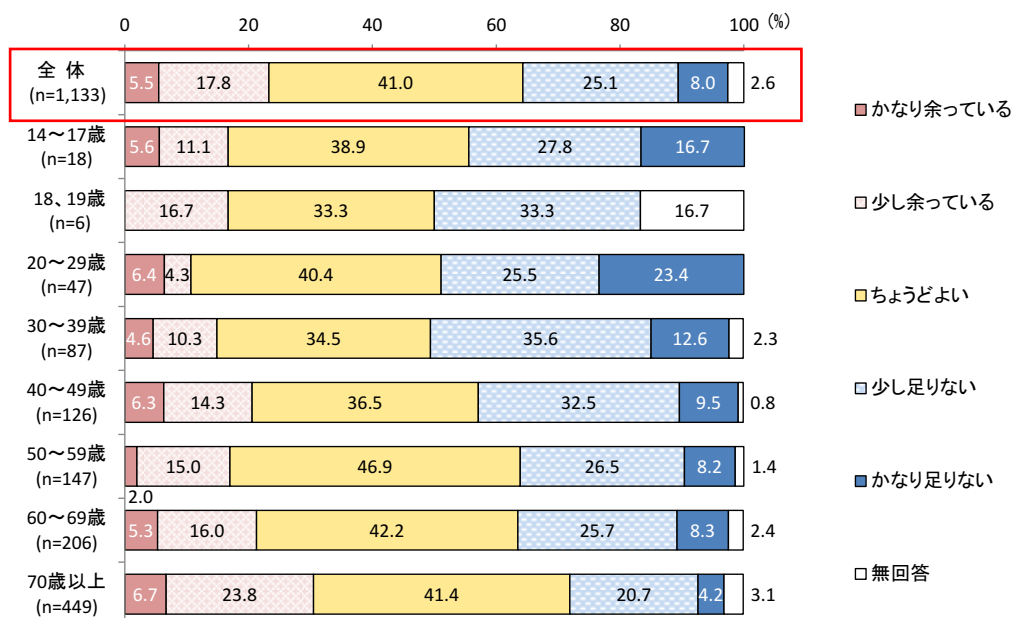
(27) 現在、無料配布している指定ごみ袋の枚数について、家庭での実態は次のどれにあてはまりますか。

全体では、『余っている』（「かなり余っている」と「少し余っている」を合わせた割合）との回答が 23.3%、「ちょうどよい」との回答が 41.0%、『足りない』（「かなり足りない」と「少し足りない」を合わせた割合）との回答が 33.1%となっています。

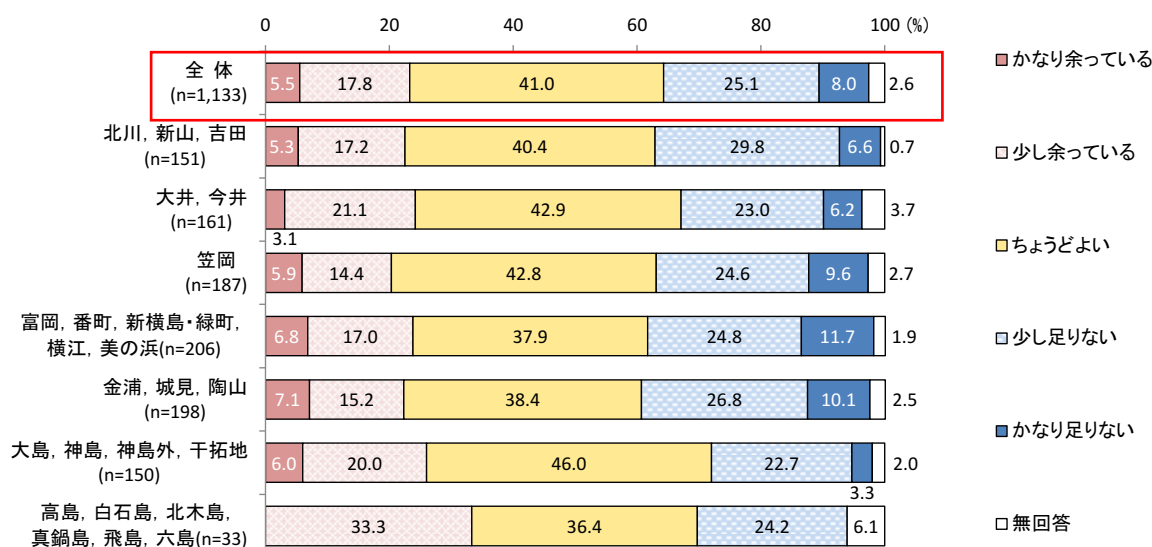
年齢別にみると、『余っている』との回答は「70歳以上」で 30.5%と高く、「20～29歳」で 10.7%と低くなっています。

居住地域別にみると、『余っている』との回答は「高島、白石島、北木島、真鍋島、飛島、六島」で 33.3%と高く、「笠岡」で 20.3%と低くなっています。

【年齢別】



【居住地域別】



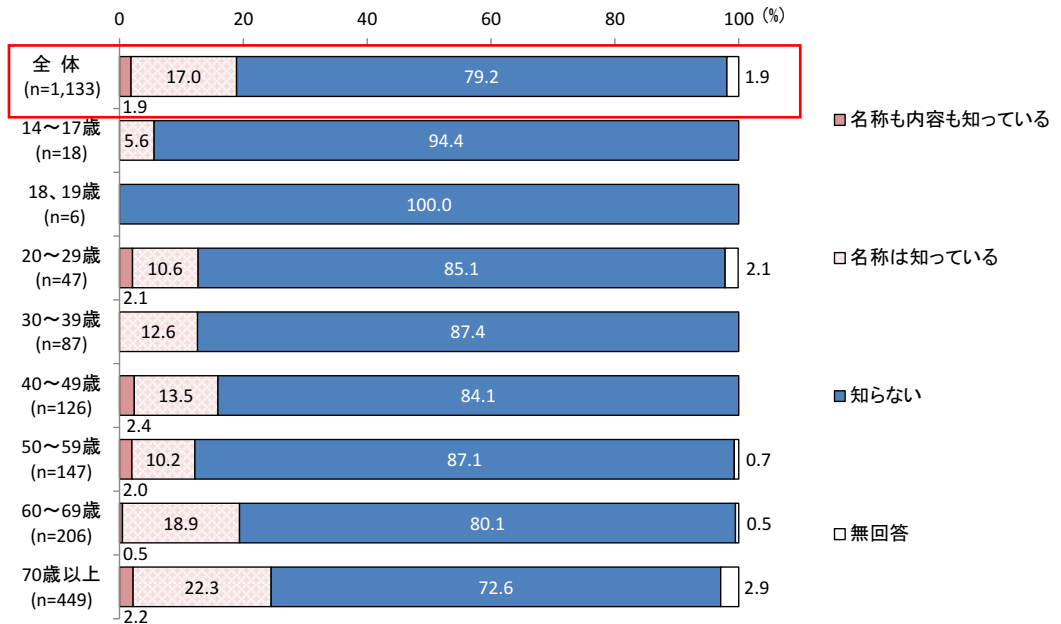
(28)「笠岡市手話言語条例」を知っていますか。

全体では、「名称も内容も知っている」との回答が1.9%、「名称は知っている」との回答が17.0%、「知らない」との回答が79.2%となっています。

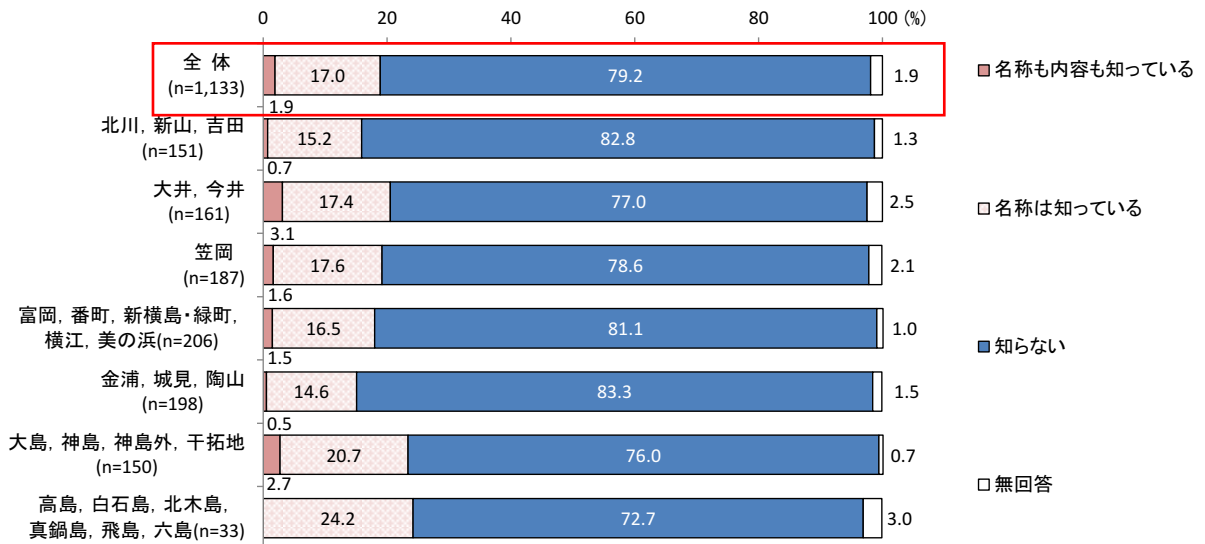
年齢別にみると、『知っている』（「名称も内容も知っている」と「名称は知っている」を合わせた割合）の回答は「70歳以上」で24.5%と高くなっています。

居住地域別にみると、『知っている』との回答は「高島、白石島、北木島、真鍋島、飛島、六島」で24.2%と高く、「金浦、城見、陶山」で15.1%と低くなっています。

【年齢別】



【居住地域別】



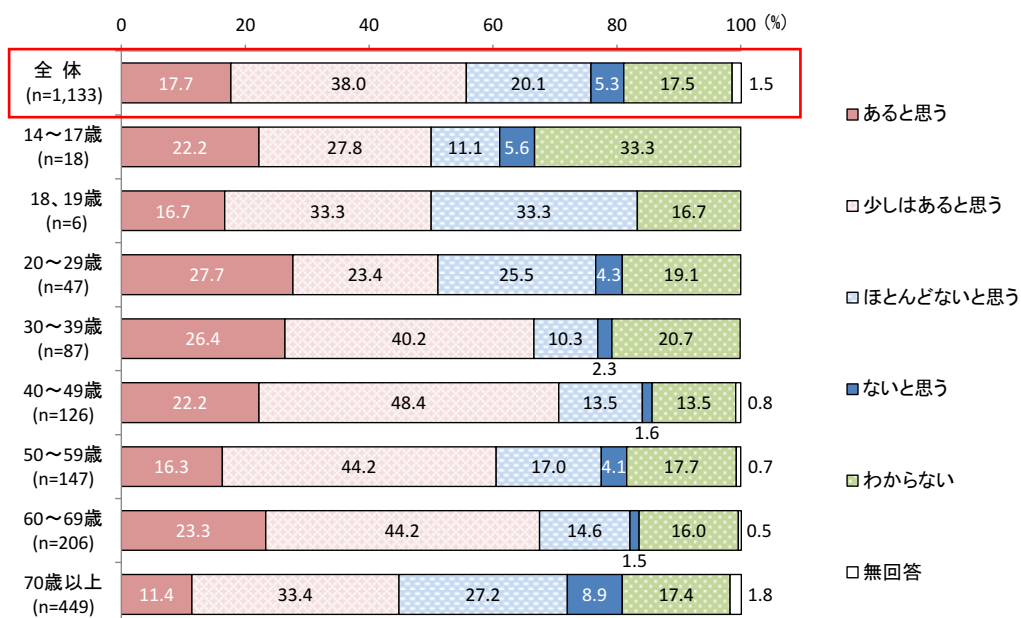
(29) 障がいを理由とする差別や偏見があると思いますか。

全体では、『あると思う』(「あると思う」と「少しはあると思う」を合わせた割合)との回答が55.7%、『ないと思う』(「ないと思う」と「ほとんどないと思う」を合わせた割合)との回答が25.4%となっています。

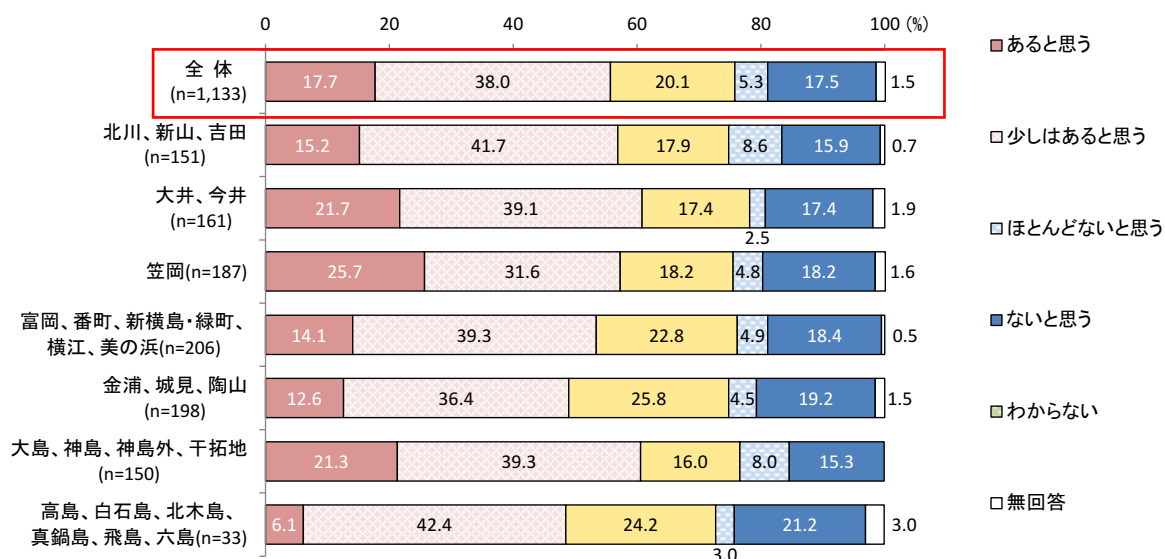
年齢別にみると、『あると思う』との回答は「40～49歳」で70.6%と高くなっています。一方『ないと思う』との回答は「70歳以上」で36.1%と高くなっています。

居住地域別にみると、『あると思う』との回答は「大井、今井」で60.8%、「大島、神島、神島外、干拓地」で60.6%と高くなっています。

【年齢別】



【居住地域別】

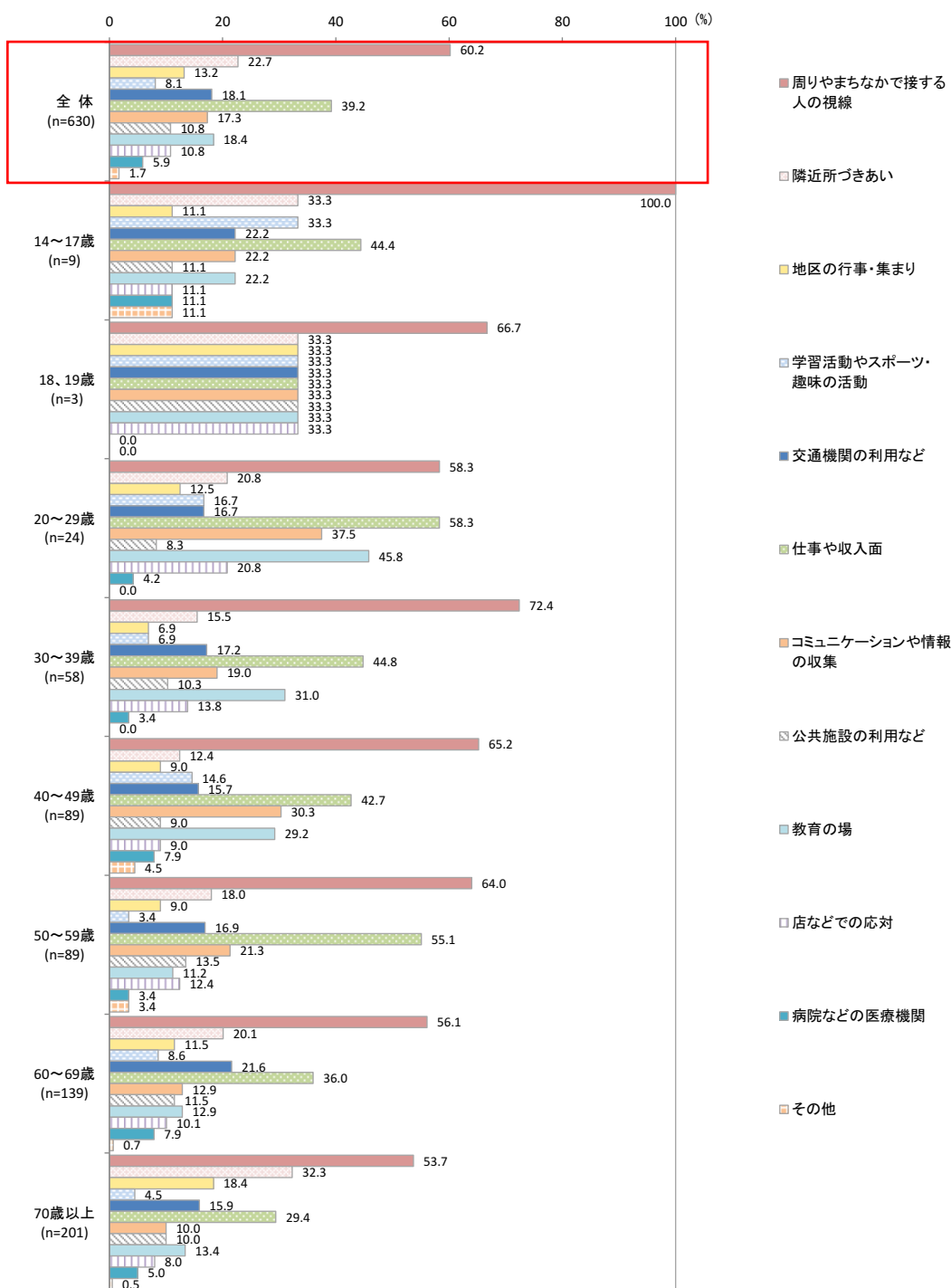


■ (29) で「1. あると思う」「2. 少しはあると思う」を選んだ方に伺います。
 (30) どういう場面でそう思いますか。あてはまる番号全てに○をつけてください。

全体では、「周りやまちなかで接する人の視線」との回答が60.2%と最も高く、次いで「仕事や収入面」(39.2%)、「隣近所づきあい」(22.7%)などの順となっています。

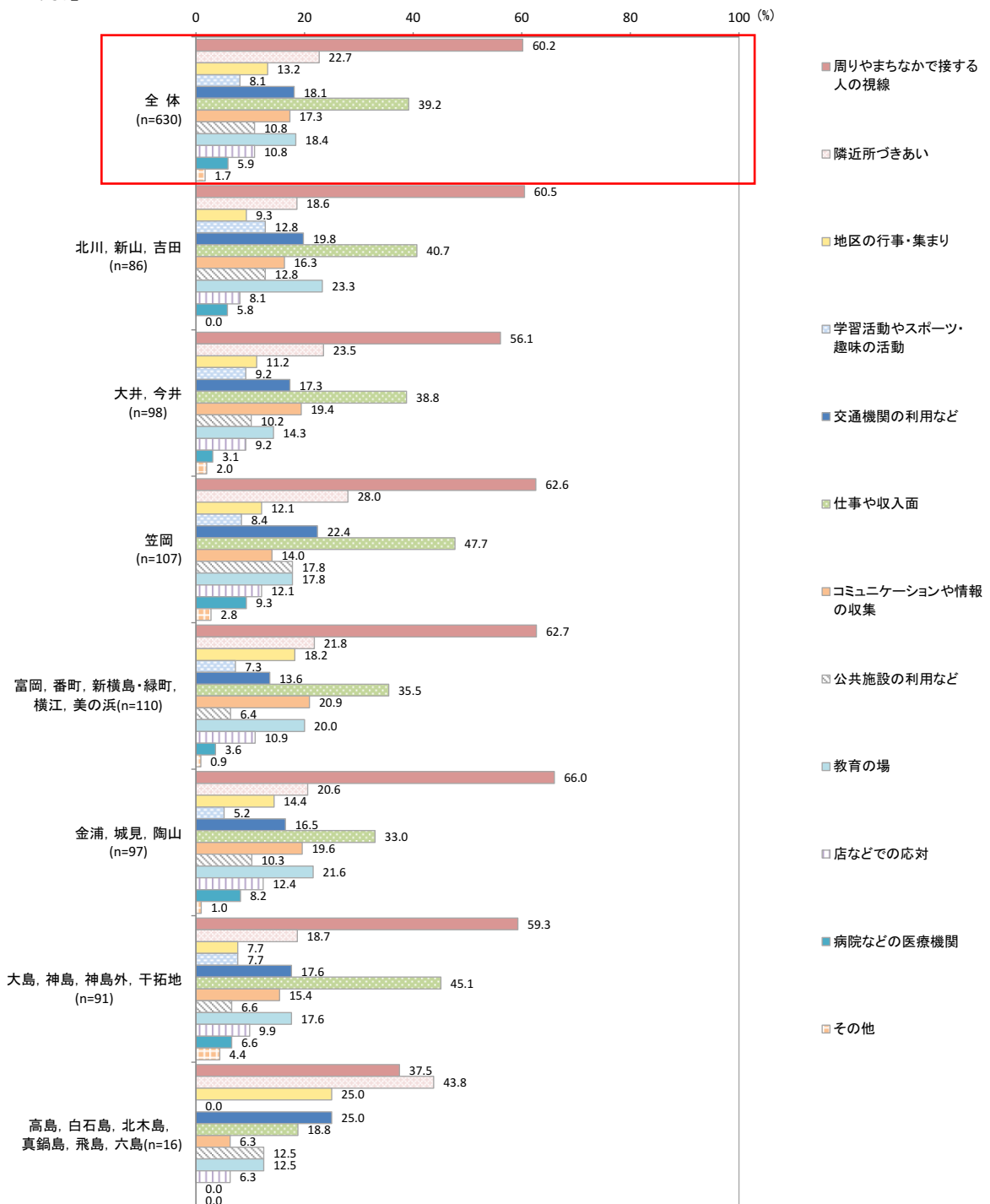
年齢別にみると、「仕事や収入面」との回答は「20～29歳」で58.3%、「50～59歳」で55.1%、「教育の場」との回答は「20～29歳」で45.8%と高くなっています。

【年齢別】



居住地域別にみると、「仕事や収入面」との回答は「笠岡」で47.7%と高く、「周りやまちなかで接する人の視線」との回答は「高島、白石島、北木島、真鍋島、飛島、六島」で37.5%と低くなっています。

【居住地域別】



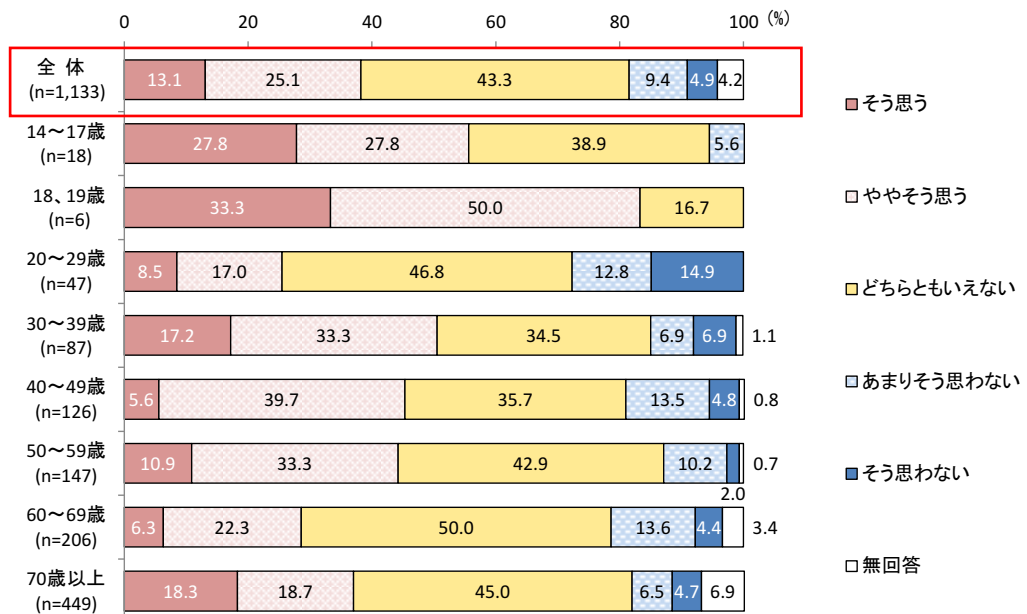
(31) 笠岡市内で安心して子どもを産み育てることができると思いますか。

全体では、『思う』との回答が38.2%、「どちらともいえない」との回答が43.3%、『思わない』との回答が14.3%、となっています。

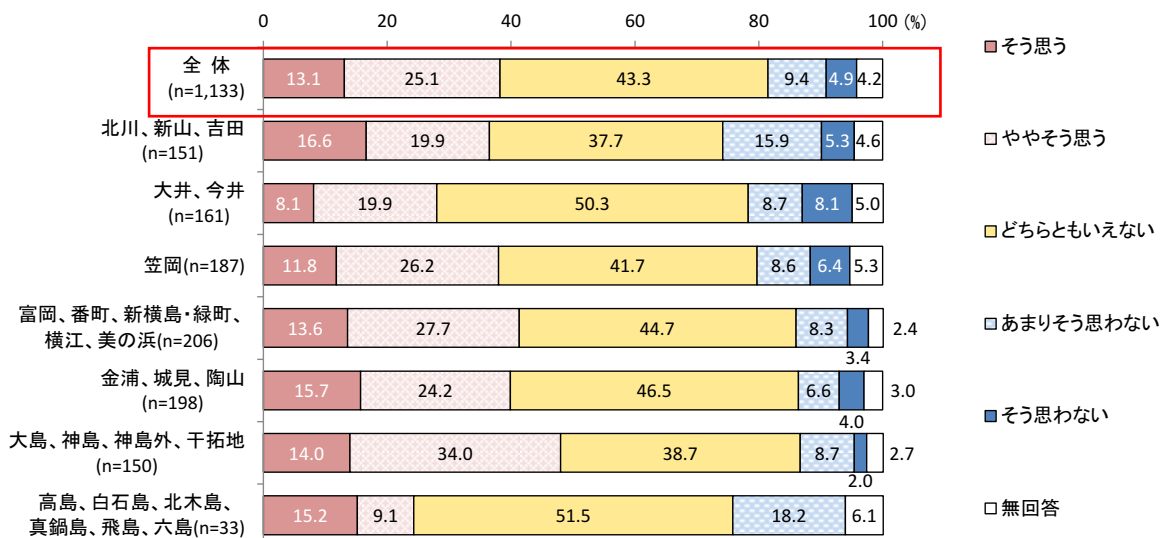
年齢別にみると、『思う』との回答は「18、19歳」で83.3%、「30～39歳」で50.5%と高くなっています。一方『思わない』との回答は「20～29歳」で27.7%と高くなっています。

居住地域別にみると、『思う』との回答は「大島、神島、神島外、干拓地」で48.0%と高く、「高島、白石島、北木島、真鍋島、飛島、六島」で24.3%と低くなっています。

【年齢別】



【居住地域別】

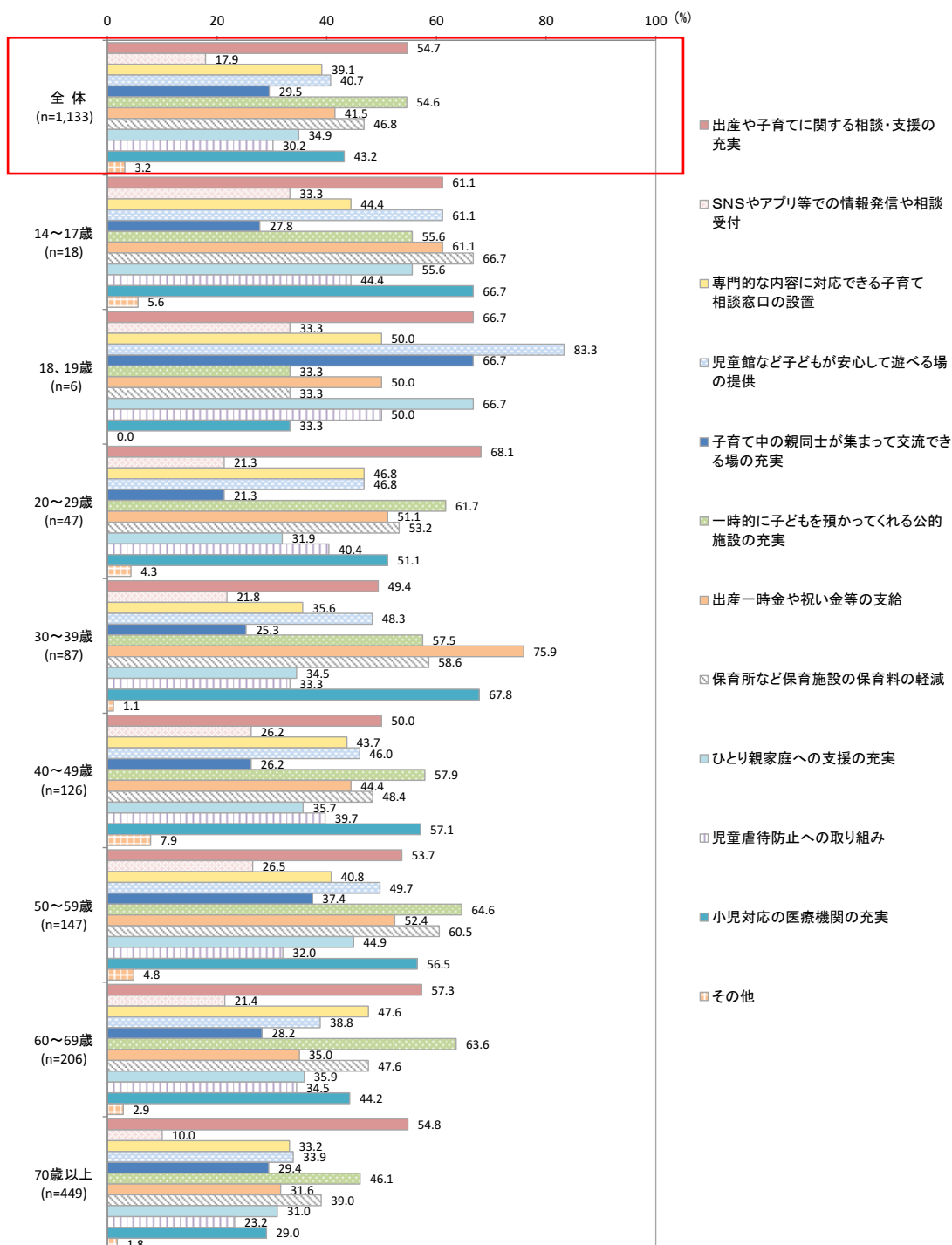


(32) 安心して子どもを産み育てるうえで、どのような内容が重要だと思いますか。
 あてはまる番号全てに○をつけてください。

全体では、「出産や子育てに関する相談・支援の充実」との回答が 54.7%と最も高く、次いで「一時的に子どもを預かってくれる公的施設の充実」(54.6%)、「保育所など保育施設の保育料の軽減」(46.8%)などの順となっています。

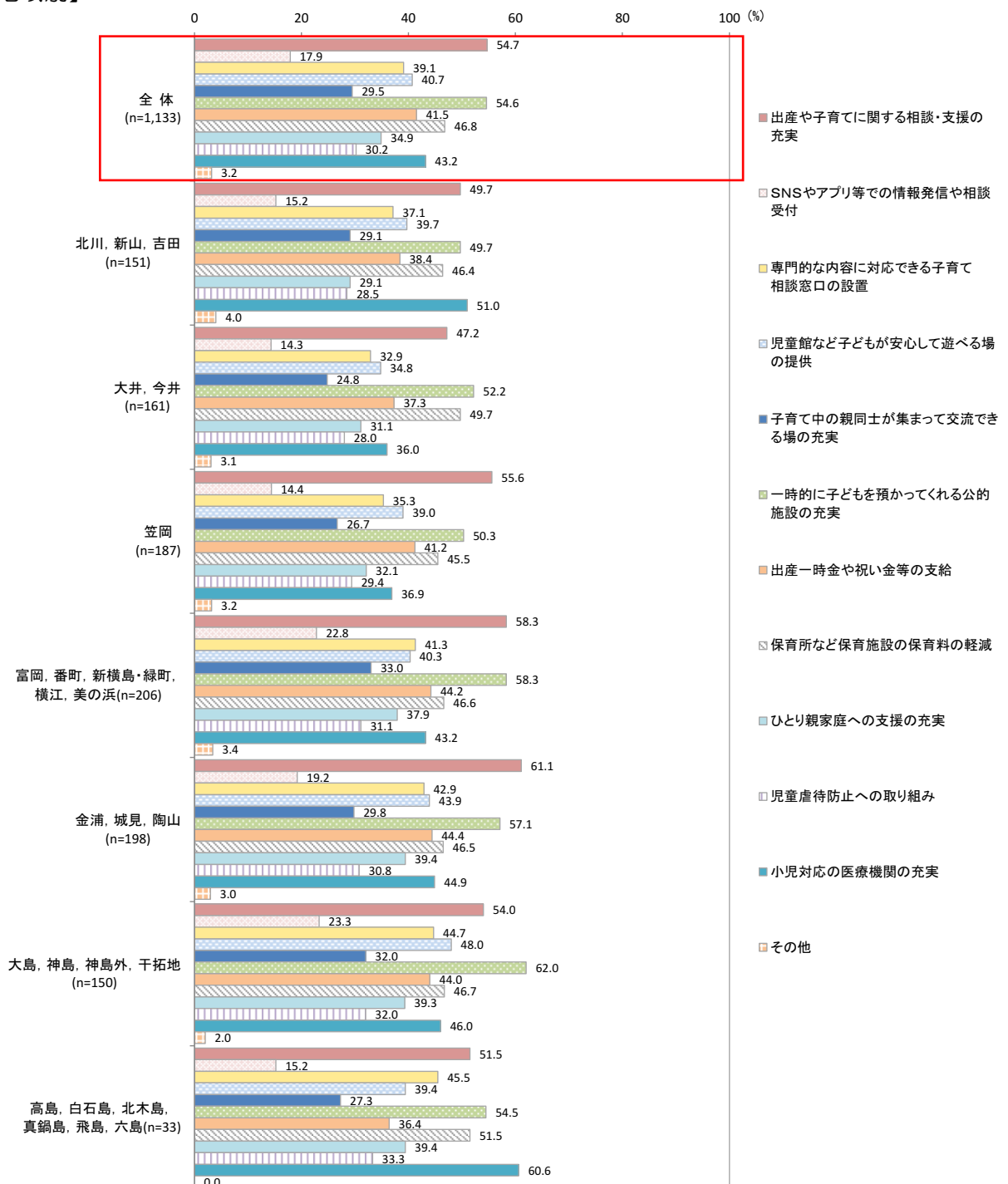
年齢別にみると、「児童館など子どもが安心して遊べる場の提供」との回答は「18、19 歳」で 83.3%、「出産一時金や祝い金等の支給」との回答は「30～39 歳」で 75.9%と高くなっています。

【年齢別】



居住地域別にみると、「一時的に子どもを預かってくれる公的施設の充実」との回答は「大島、神島、神島外、干拓地」で62.0%、「小児対応の医療機関の充実」との回答は「高島、白石島、北木島、真鍋島、飛島、六島」で60.6%と高くなっています。

【居住地域別】



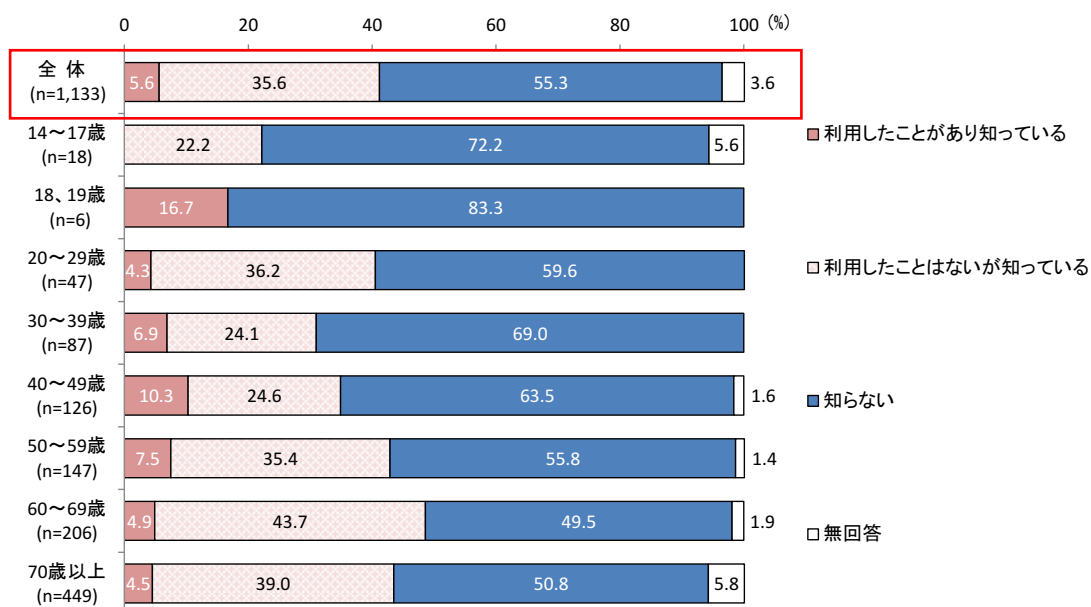
(33) 笠岡市市民活動支援センターをご存じですか。

全体では、「利用したことがあり知っている」との回答が5.6%、「利用したことはないが知っている」との回答が35.6%、「知らない」との回答が55.3%となっています。

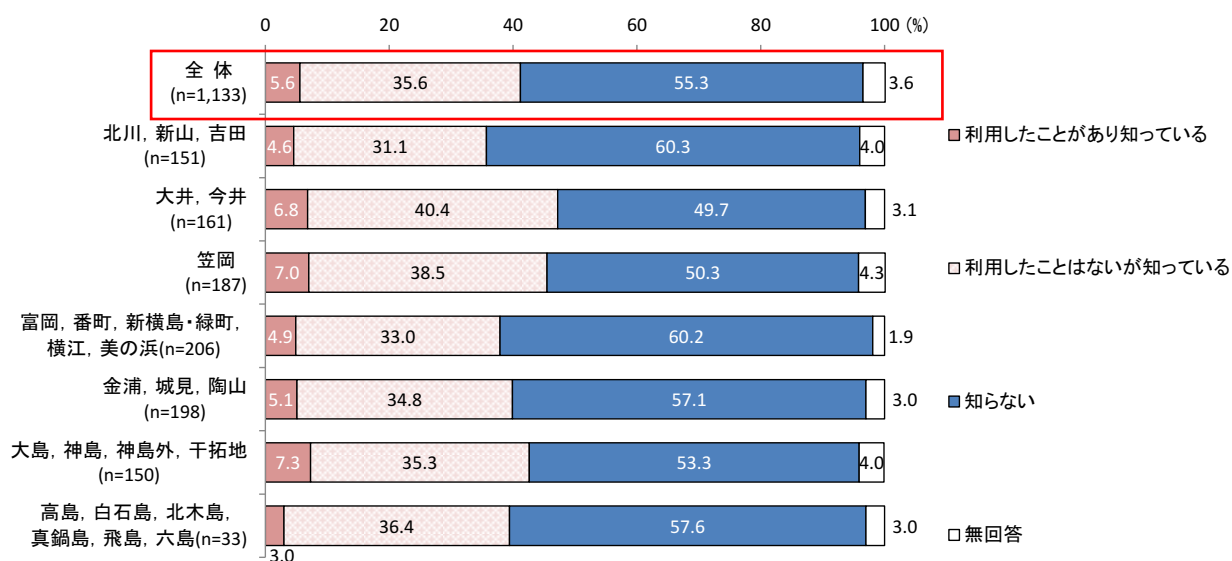
年齢別にみると、「利用したことがあり知っている」との回答は「18、19歳」で16.7%、「40～49歳」で10.3%、「利用したことはないが知っている」との回答は「60～69歳」で43.7%、「知らない」との回答は「14～17歳」で72.2%、「18、19歳」で83.3%、「30～39歳」で69.0%と高くなっています。

居住地域別にみると、「利用したことがあり知っている」との回答は「高島、白石島、北木島、真鍋島、飛島、六島」で3.0%と低くなっています。

【年齢別】



【居住地域別】

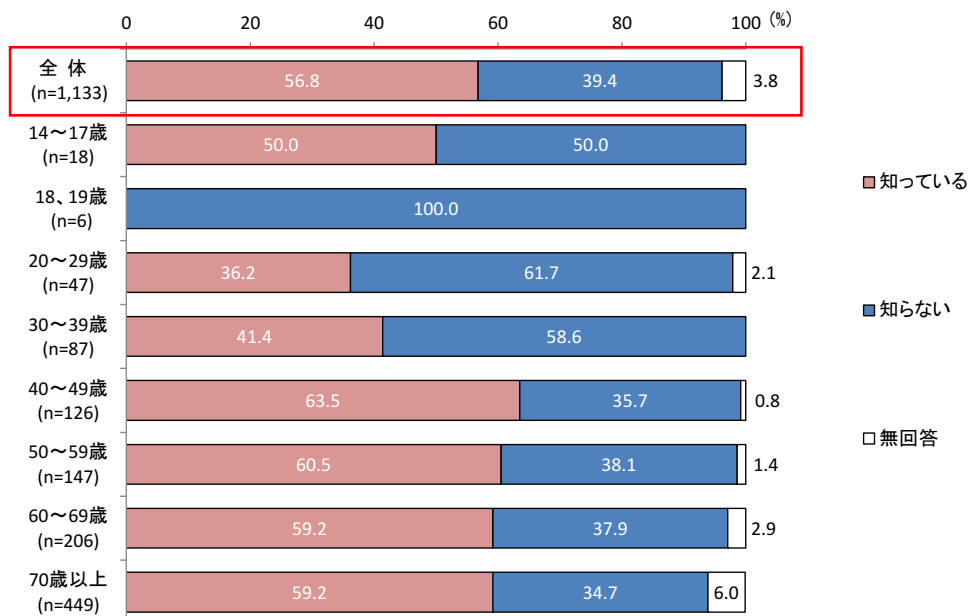


(34) まちづくり協議会の存在をご存じですか。

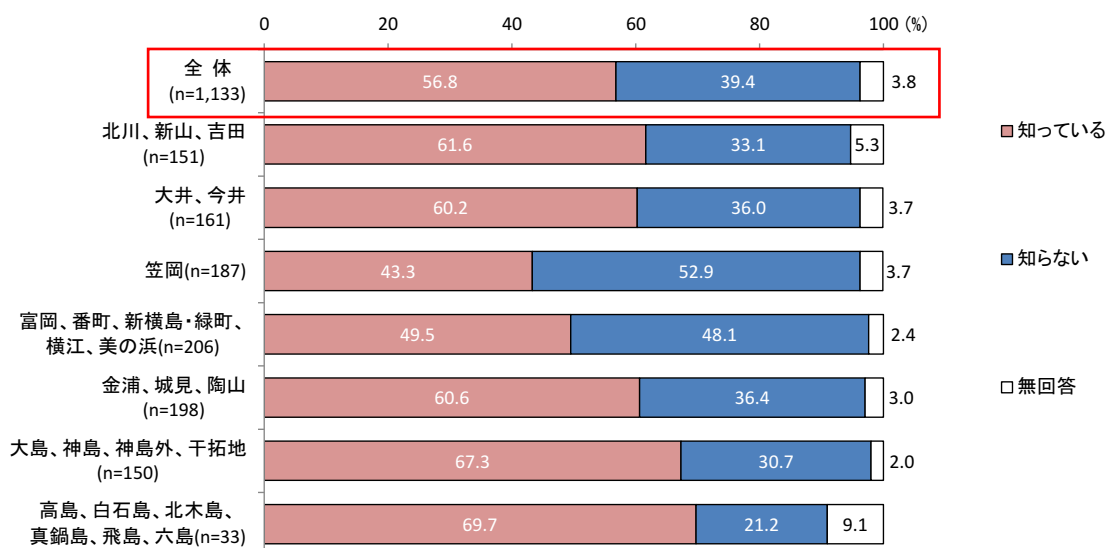
全体では、「知っている」との回答が56.8%、「知らない」との回答が39.4%となっています。
 年齢別にみると、「知っている」との回答は「40～49歳」で63.5%と高く、「20～29歳」で36.2%と低くなっています。

居住地域別にみると、「知っている」との回答は「大島、神島、神島外、干拓地」で67.3%、「高島、白石島、北木島、真鍋島、飛島、六島」で69.7%と高く、「笠岡」で43.3%と低くなっています。

【年齢別】



【居住地域別】



■ (34) で「1. 知っている」を選んだ方に伺います。

(35) 現在、あなたの地域のまちづくり協議会の活動に参加していますか。

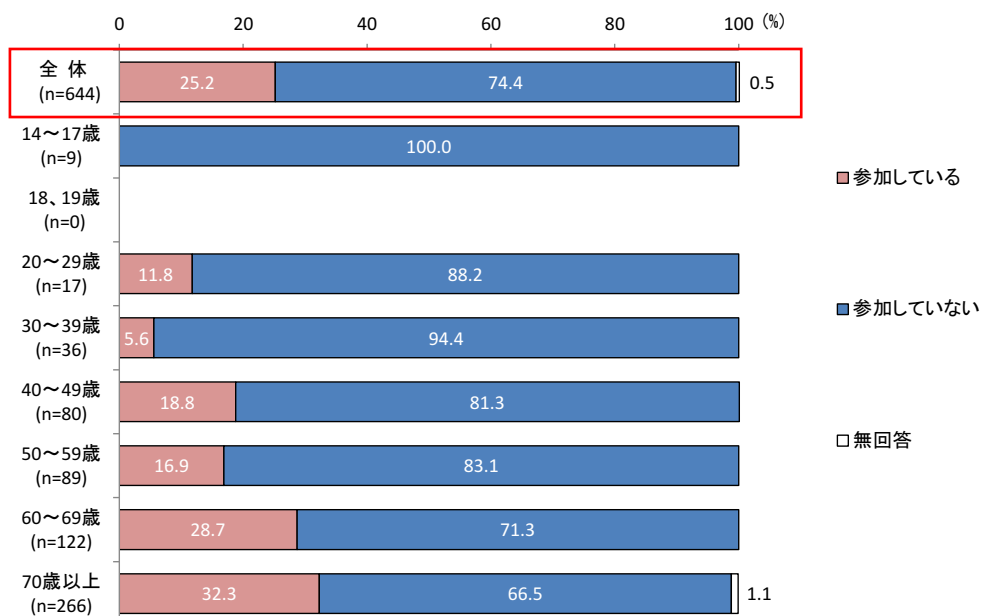
※地域によっては、まちづくり協議会という名称ではないこともあります。(新山、白石島、飛島)

全体では、「参加している」との回答が 25.2%、「参加していない」との回答が 74.4%となっています。

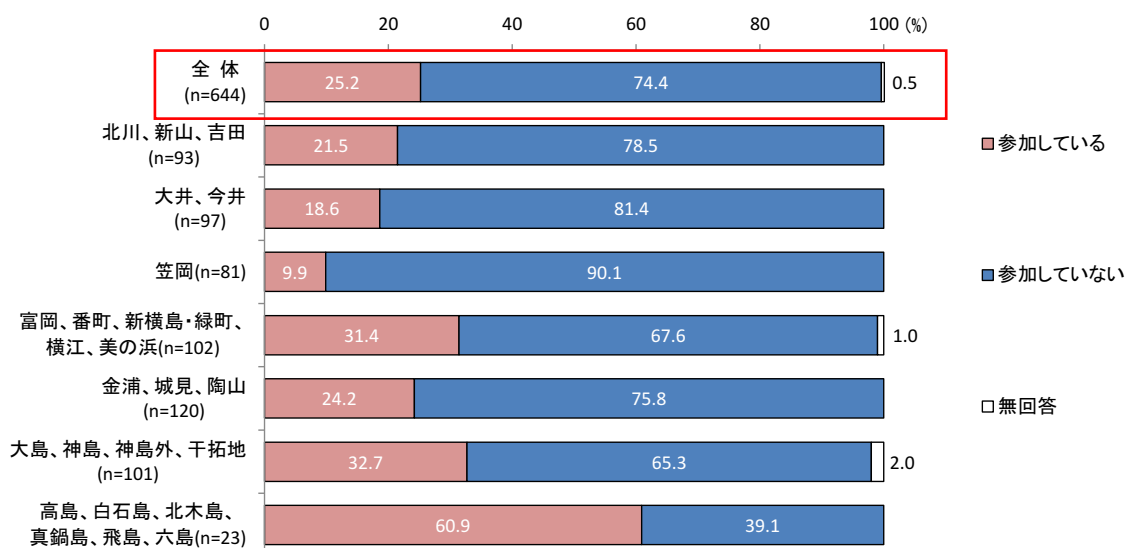
年齢別にみると、「参加している」との回答は「70 歳以上」で 32.3%と最も高く、年齢が上がるにつれて高くなる傾向がみられます。

居住地域別にみると、「参加している」との回答は「高島、白石島、北木島、真鍋島、飛島、六島」で 60.9%と高く、「笠岡」で 9.9%と低くなっています。

【年齢別】



【居住地域別】



■ (35) で「2. 参加していない」を選んだ方に伺います。

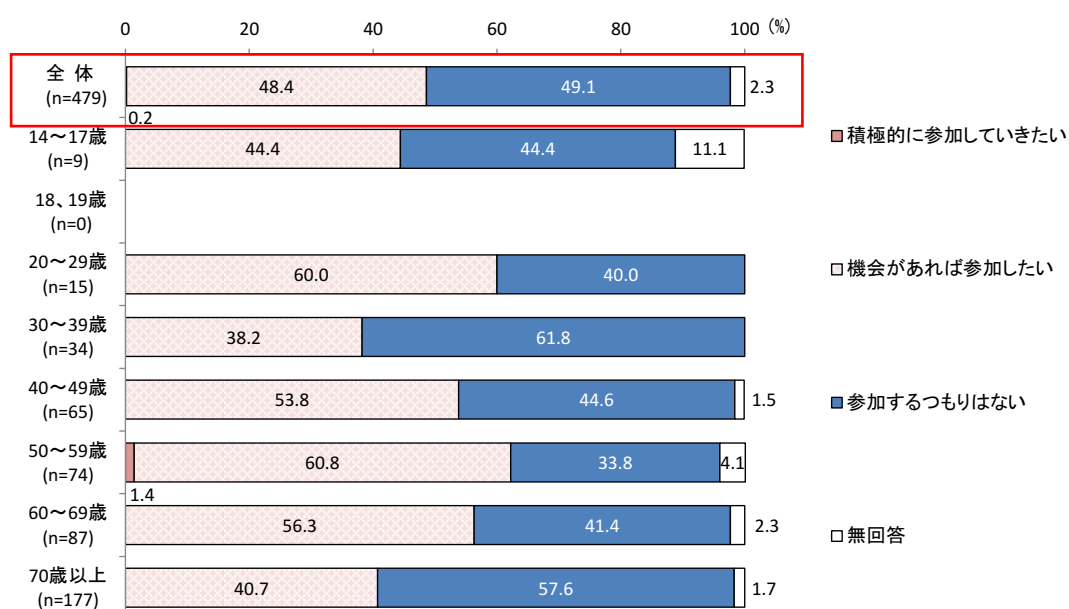
(36) 今後、地域のまちづくり協議会の活動に参加しようと思いますか。

全体では、「積極的に参加していきたい」との回答が0.2%、「機会があれば参加したい」との回答が48.4%、「参加するつもりはない」との回答が49.1%となっています。

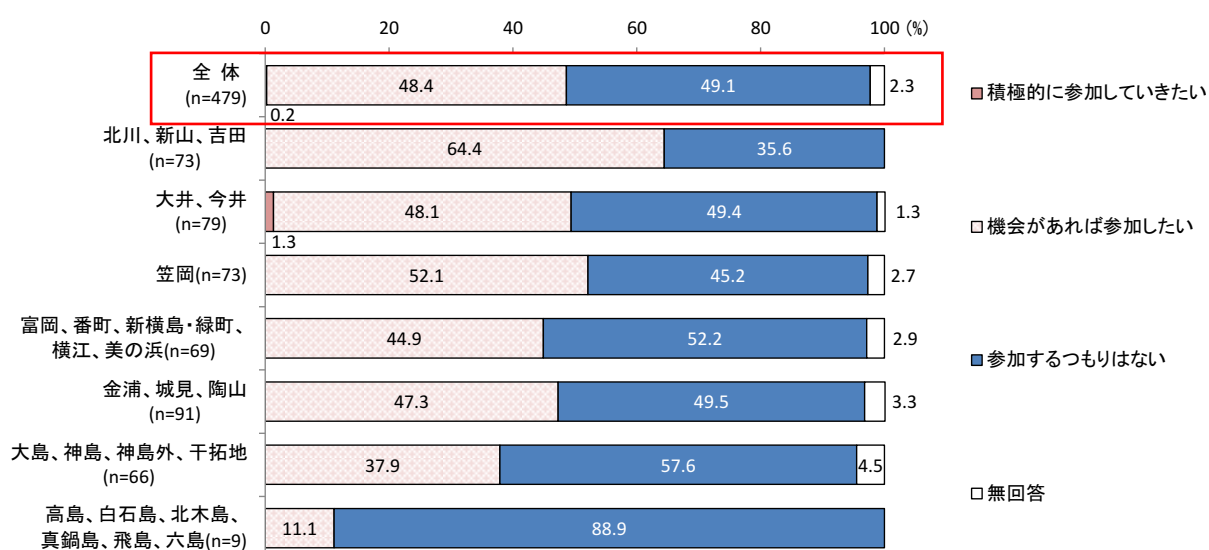
年齢別にみると、「機会があれば参加したい」との回答は「50～59歳」で60.8%と高くなっています。一方「参加するつもりはない」との回答は「30～39歳」で61.8%と高くなっています。

居住地域別にみると、「機会があれば参加したい」との回答は「北川、新山、吉田」で64.4%と高くなっています。一方「参加するつもりはない」との回答は「高島、白石島、北木島、真鍋島、飛島、六島」で88.9%と高くなっています。

【年齢別】



【居住地域別】

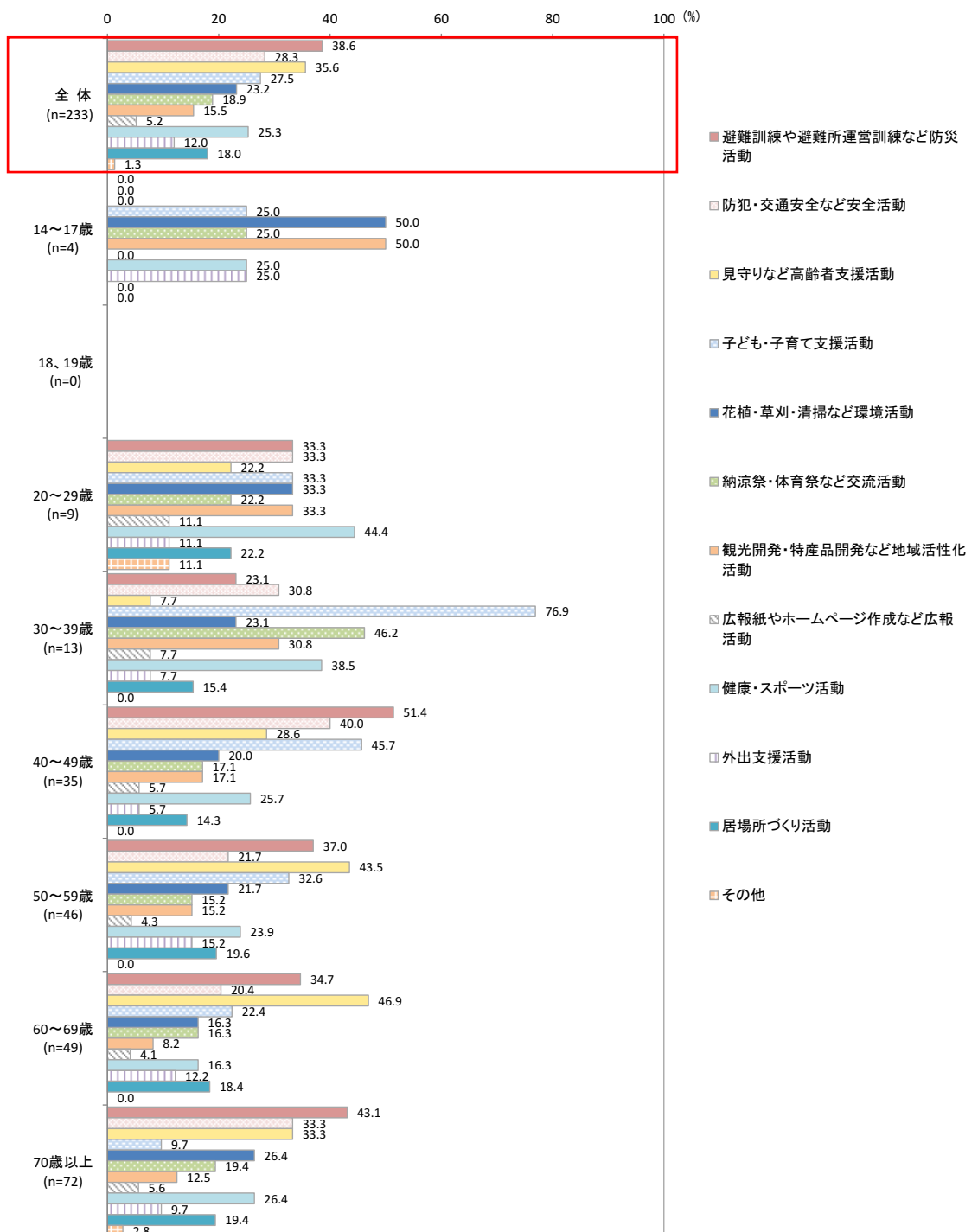


■ (36)で「1. 積極的に参加していきたい」「2. 機会があれば参加したい」を選んだ方に伺います。
 (37) 今後、参加したい活動・取り組んでほしい活動は、具体的にどんな活動ですか。
 あてはまる番号全てに○をつけてください。

全体では、「避難訓練や避難所運営訓練など防災活動」との回答が38.6%と最も高く、次いで「見守りなど高齢者支援活動」(35.6%)、「防犯・交通安全など安全活動」(28.3%)、「子ども・子育て支援活動」(27.5%)、などの順となっています。

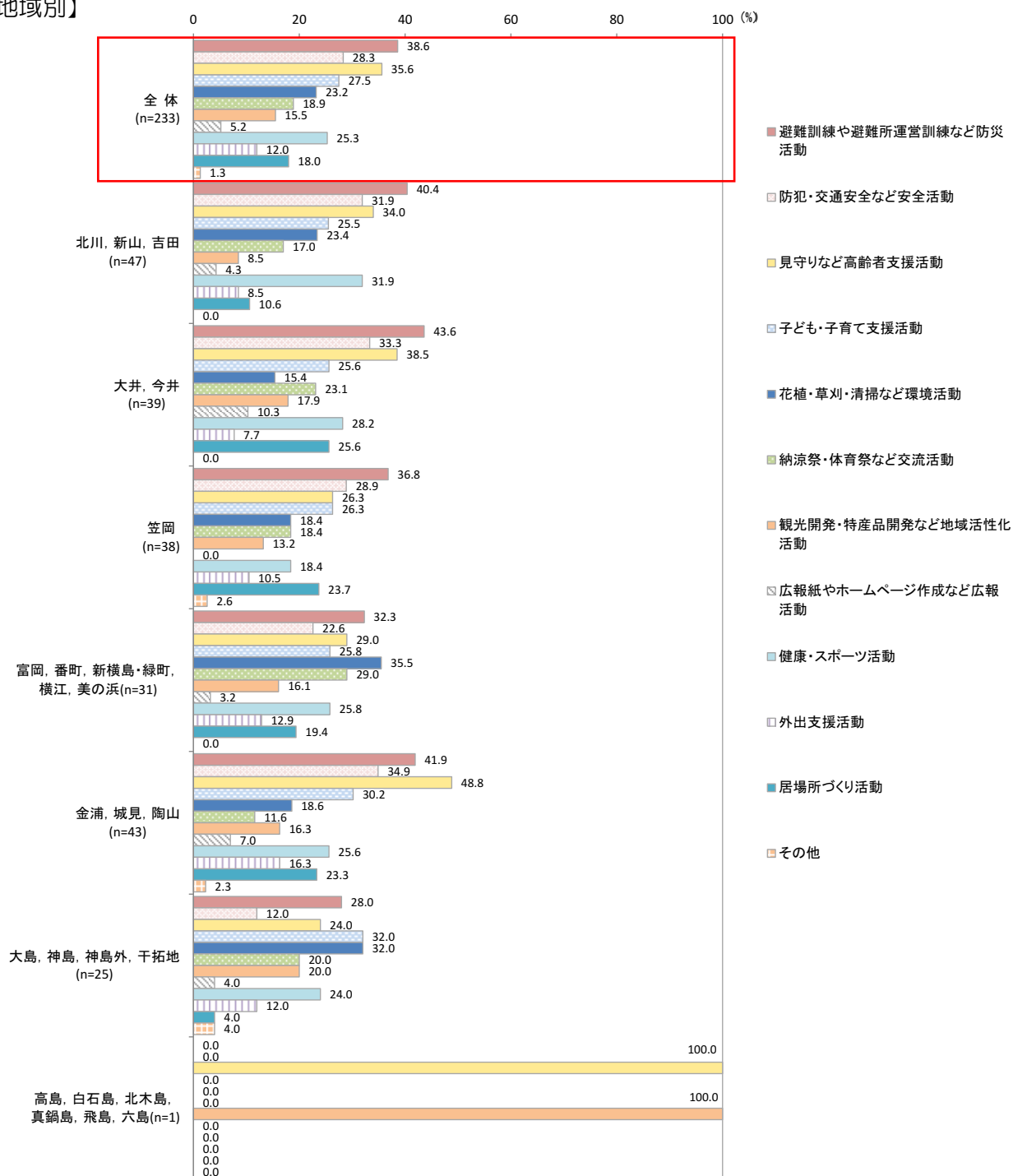
年齢別にみると、「子ども・子育て支援活動」との回答は「30～39歳」で76.9%、「避難訓練や避難所運営訓練など防災活動」との回答は「40～49歳」で51.4%と高くなっています。

【年齢別】



居住地域別にみると、「花植・草刈・清掃など環境活動」との回答は「富岡、番町、新横島・緑町、横江、美の浜」で35.5%、「見守りなど高齢者支援活動」との回答は「金浦、城見、陶山」で48.8%と高くなっています。

【居住地域別】



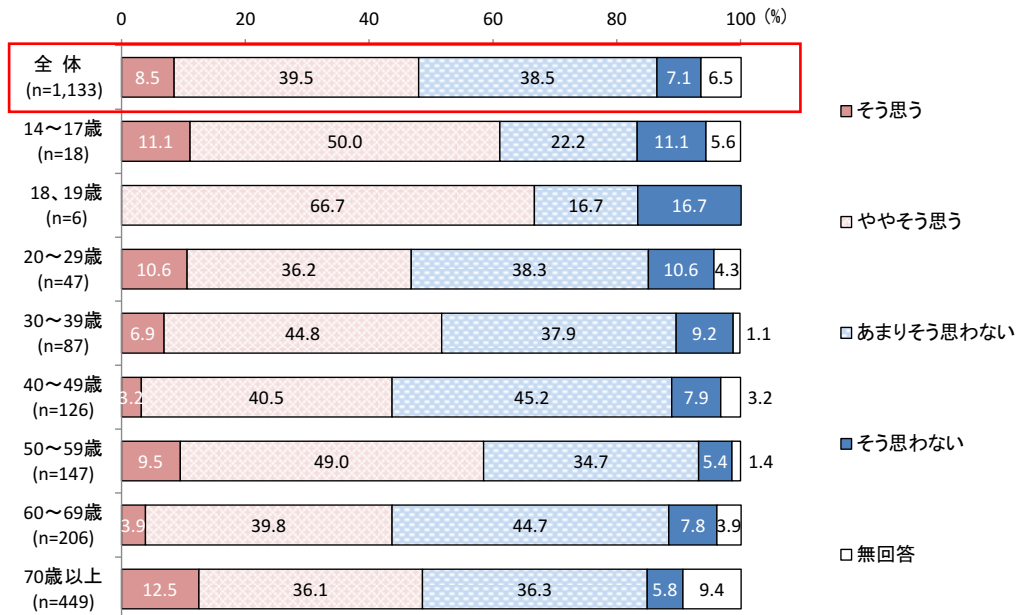
(38) 「笠岡市は、市民一人ひとりの人権が尊重されているまちである」と思いますか。

全体では、『思う』との回答が48.0%、『思わない』との回答が45.6%となっています。

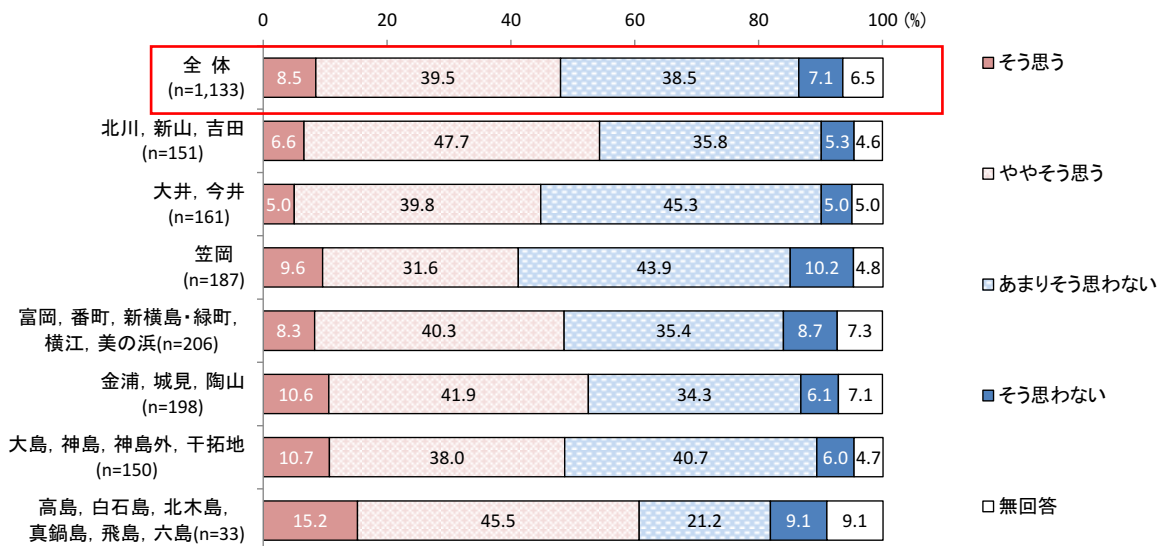
年齢別にみると、『思う』との回答は「14～17歳」で61.1%、「18、19歳」で66.7%、「50～59歳」で58.5%と高く、「40～49歳」、「60～69歳」でともに43.7%と低くなっています。

居住地域別にみると、『思う』との回答は「高島、白石島、北木島、真鍋島、飛島、六島」で60.7%と高く、「笠岡」で41.2%と低くなっています。

【年齢別】



【居住地域別】



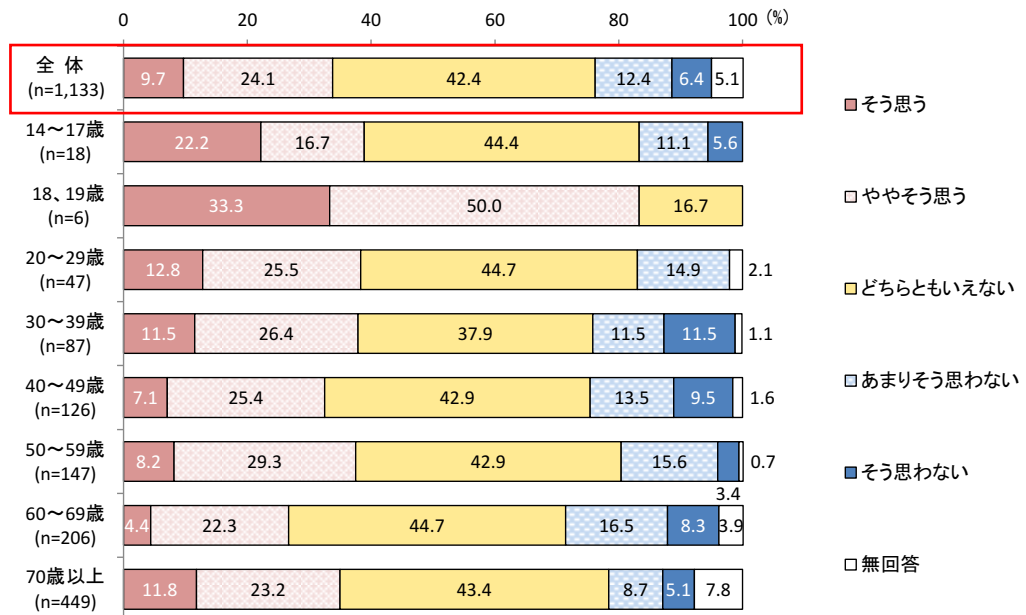
(39) お住まいの地域や職場で男女が対等に活躍できていると思いますか。

全体では、『思う』との回答が33.8%、「どちらともいえない」との回答が42.4%、『思わない』との回答が18.8%となっています。

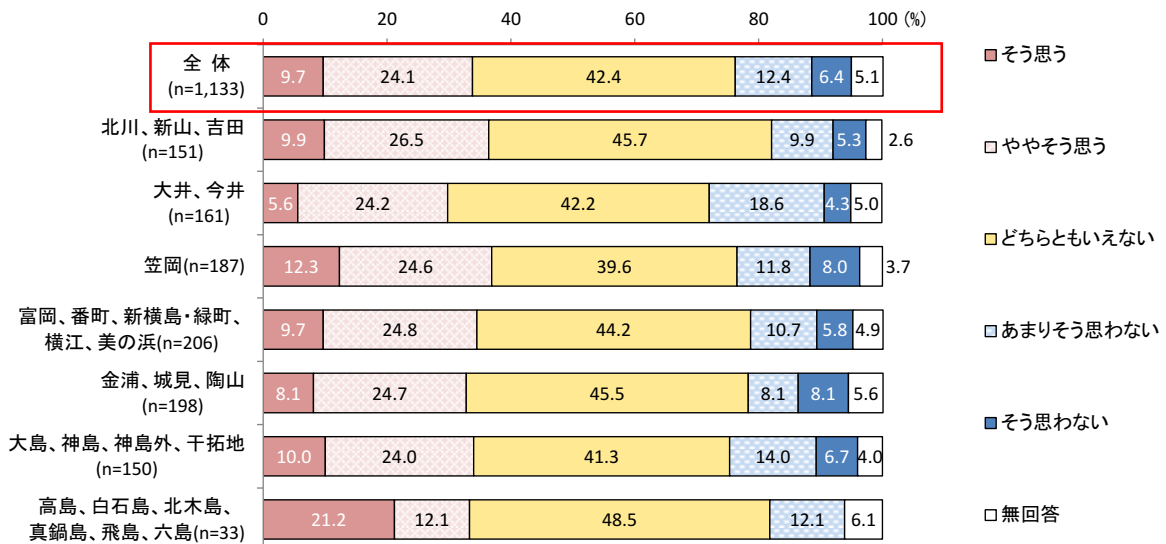
年齢別にみると、『思う』との回答は「18、19歳」で83.3%と高く、「70歳以上」で35.0%と低くなっています。

居住地域別にみると、『思う』との回答は「大井、今井」で29.8%と低くなっています。

【年齢別】



【居住地域別】



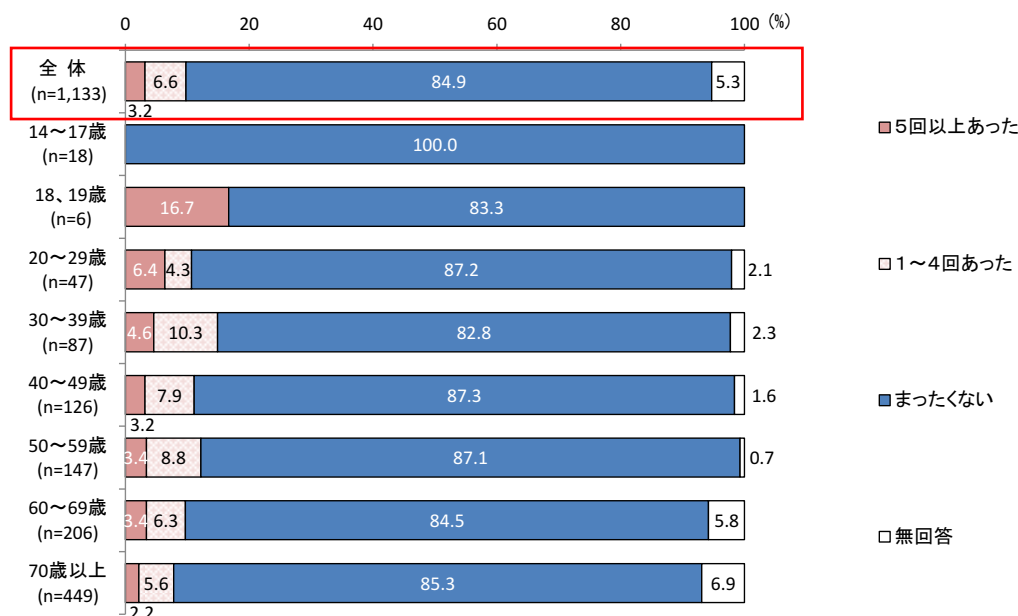
(40) 配偶者や恋人等親しい関係にある人から暴力(なぐる、ける、物を投げつける、危害を加えられる恐れがある脅迫、暴言、行動の監視、望まない性的行為の強要)を受けたことがありますか。

全体では、「5回以上あった」との回答が3.2%、「1～4回あった」との回答が6.6%、「まったくくない」との回答が84.9%となっています。

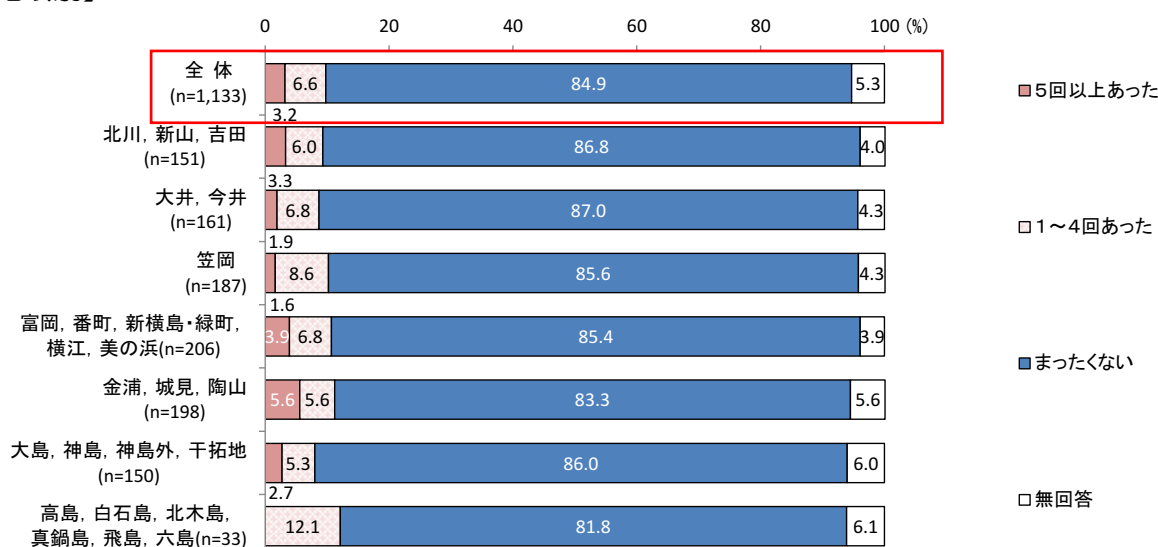
年齢別にみると、『あった』(「5回以上あった」と「1～4回あった」を合わせた割合)との回答は「18、19歳」で16.7%、「30～39歳」で14.9%と高くなっています。

居住地域別にみると、『あった』との回答は「大島、神島、神島外、干拓地」で8.0%と低くなっています。

【年齢別】



【居住地域別】



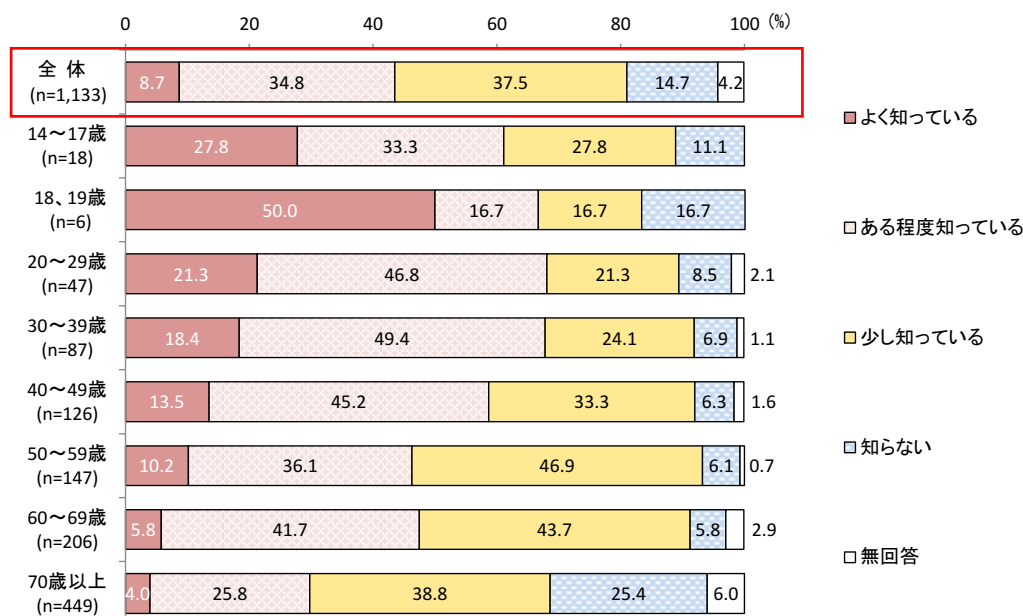
(41) 性的少数者の総称である「LGBTQ」(L=レズビアン、G=ゲイ、B=バイセクシュアル、T=トランスジェンダー、Q=クエスチョニング)について知っていますか。

全体では、『知っている』(「よく知っている」、「ある程度知っている」、「少し知っている」を合わせた割合)との回答が81.0%、「知らない」との回答が14.7%となっています。

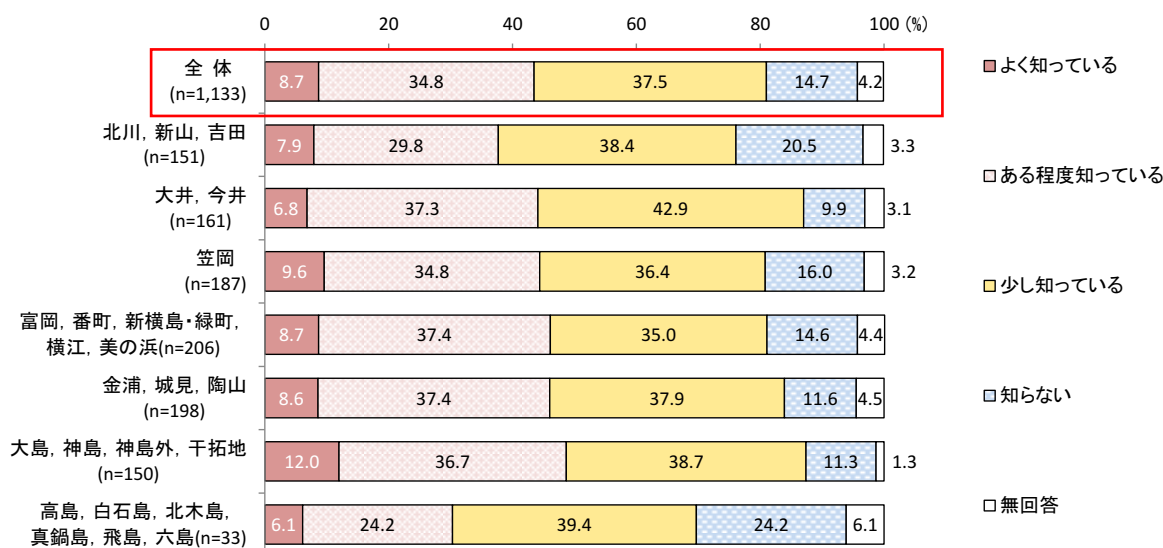
年齢別にみると、『知っている』との回答は「70歳以上」で68.6%と低くなっています。

居住地域別にみると、『知っている』との回答は「高島、白石島、北木島、真鍋島、飛島、六島」で69.7%と低くなっています。

【年齢別】



【居住地域別】



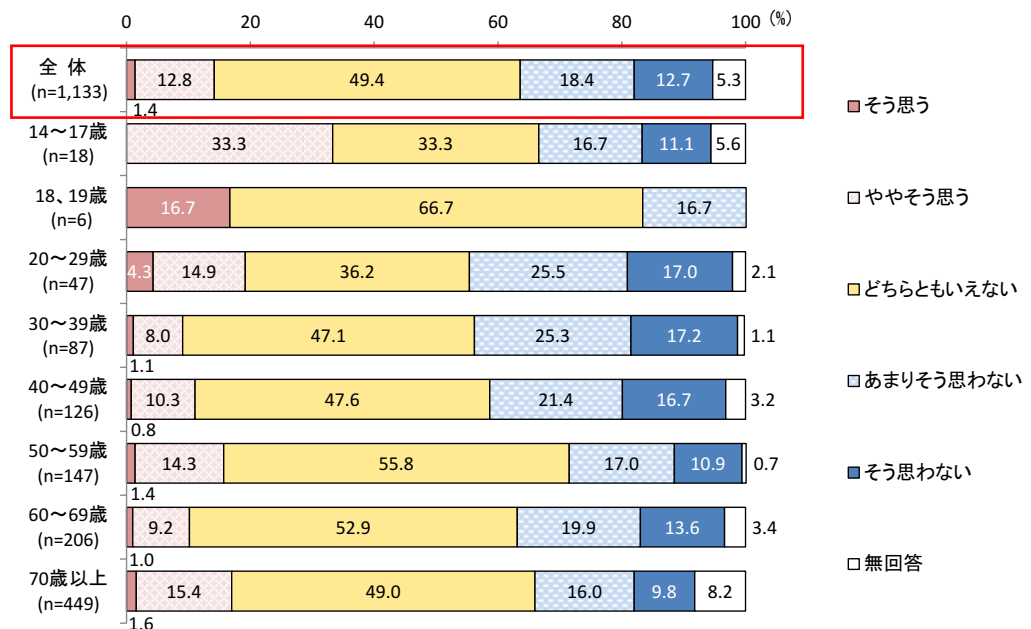
(42) 市民の意見や提案が市政に反映されていると思いますか。

全体では、『思う』との回答が14.2%、「どちらともいえない」との回答が49.4%、『思わない』との回答が31.1%となっています。

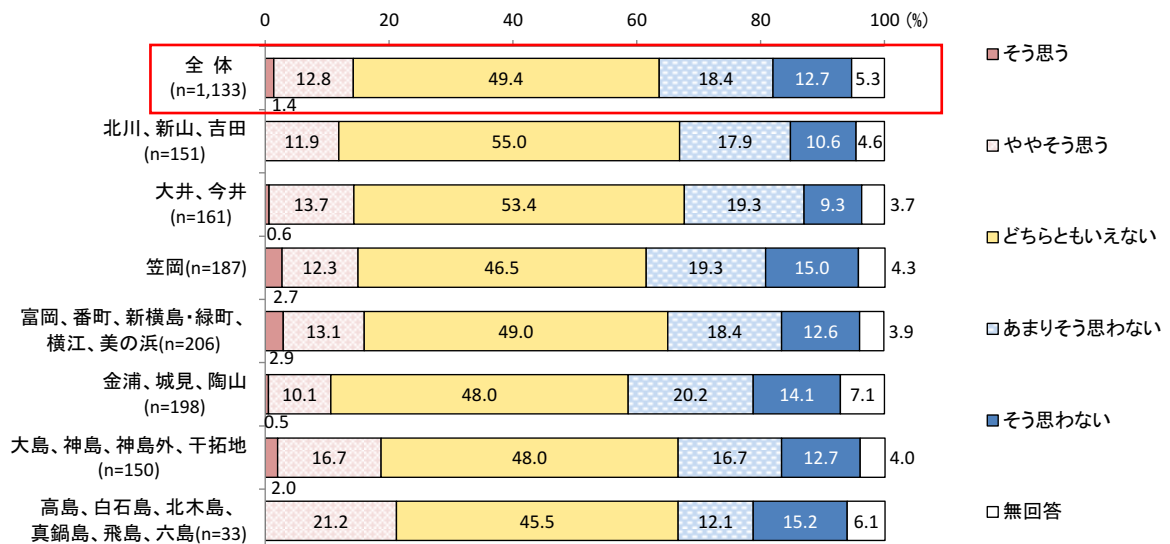
年齢別にみると、『思う』との回答は「14～17歳」で33.3%、「20～29歳」で19.2%と高くなっています。一方『思わない』との回答は「20～29歳」、「30～39歳」でともに42.5%と高くなっています。

居住地域別にみると、『思う』との回答は「高島、白石島、北木島、真鍋島、飛島、六島」で21.2%と高くなっています。一方『思わない』との回答は「笠岡」、「金浦、城見、陶山」でともに34.3%と高くなっています。

【年齢別】



【居住地域別】

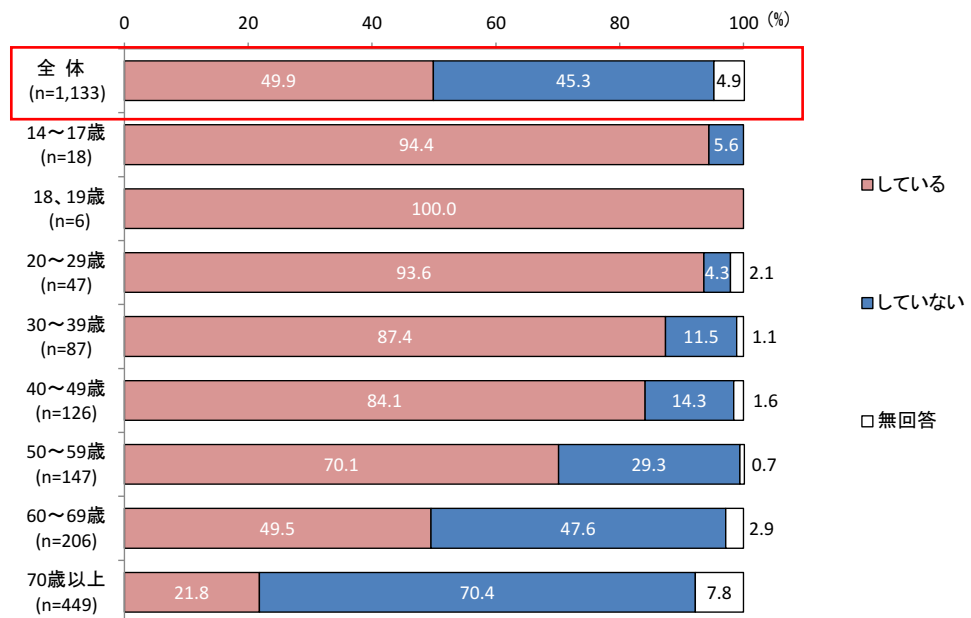


(43) SNSを利用していますか。

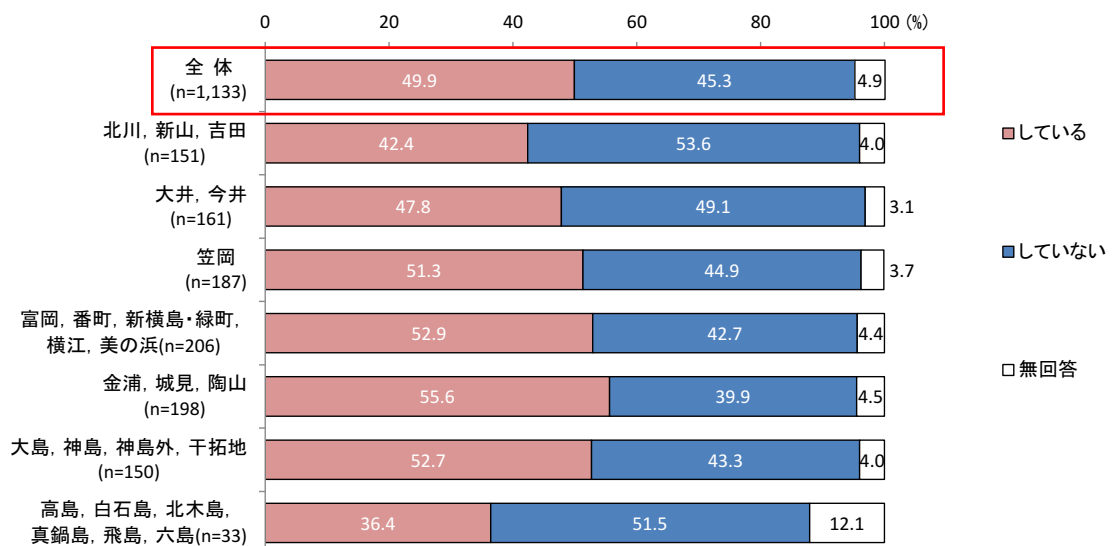
全体では、「している」との回答が49.9%、「していない」との回答が45.3%となっています。
 年齢別にみると、「している」との回答は「14～29歳」で90.0%を超え高く、年齢が上がるにつれて低くなる傾向がみられ、「70歳以上」で21.8%と低くなっています。

居住地域別にみると、「している」との回答は「高島、白石島、北木島、真鍋島、飛島、六島」で36.4%と低くなっています。

【年齢別】



【居住地域別】



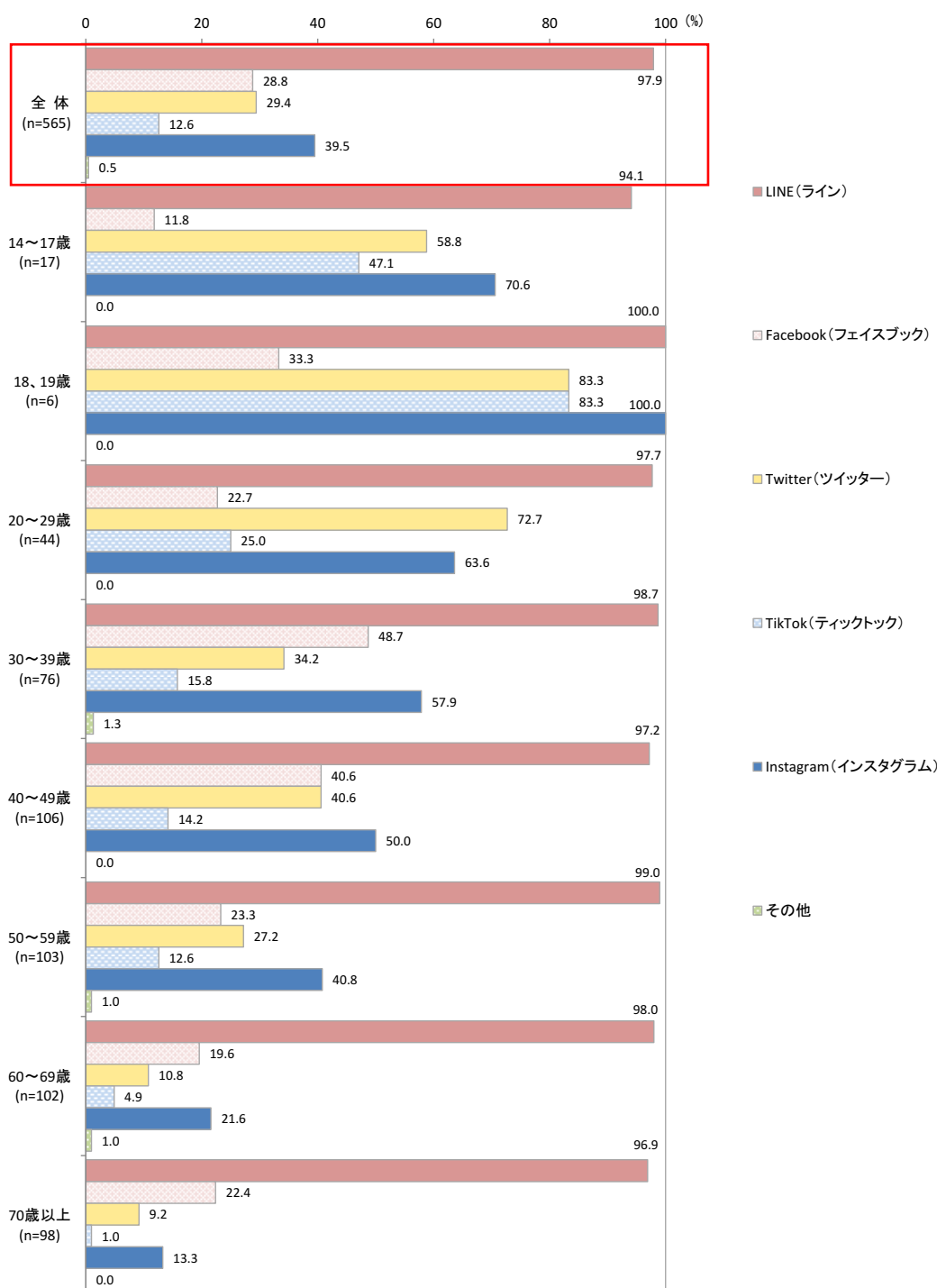
■ (43) で「1. している」を選んだ方に伺います。

(44) 利用しているSNSは、どれですか。あてはまる番号全てに○をつけてください。

全体では、「LINE (ライン)」との回答が 97.9%と最も高く、次いで「Instagram (インスタグラム)」(39.5%) などの順となっています。

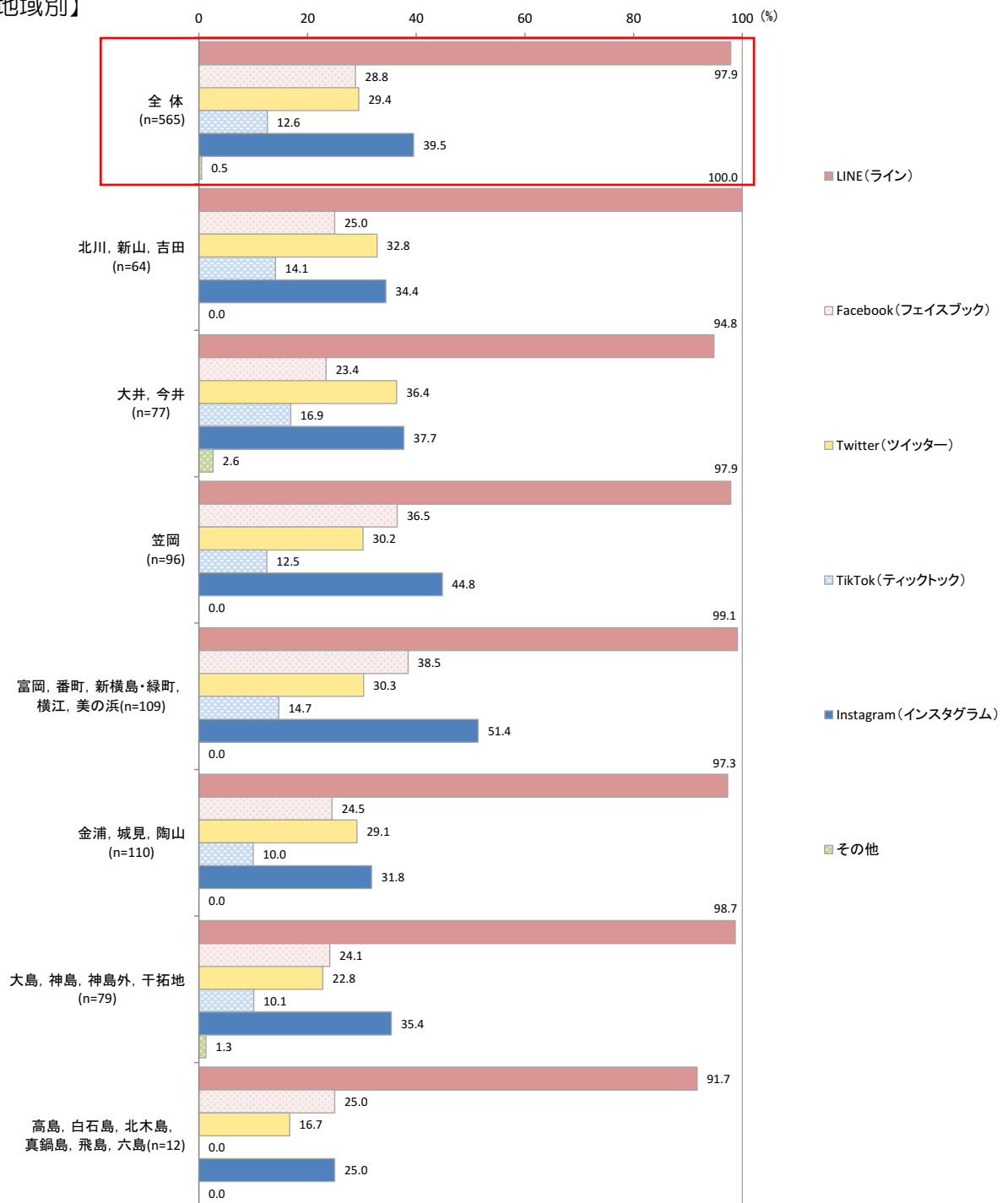
年齢別にみると、「Instagram (インスタグラム)」との回答は「14~17 歳」で 70.6%、「18、19 歳」で 100.0%と高く、年齢が上がるにつれて低くなっています。

【年齢別】



居住地域別にみると、「Facebook（フェイスブック）」との回答は「笠岡」で 36.5%、「富岡、番町、新横島・緑町、横江、美の浜」で 38.5%、「Instagram（インスタグラム）」との回答は「富岡、番町、新横島・緑町、横江、美の浜」で 51.4%と高くなっています。

【居住地域別】



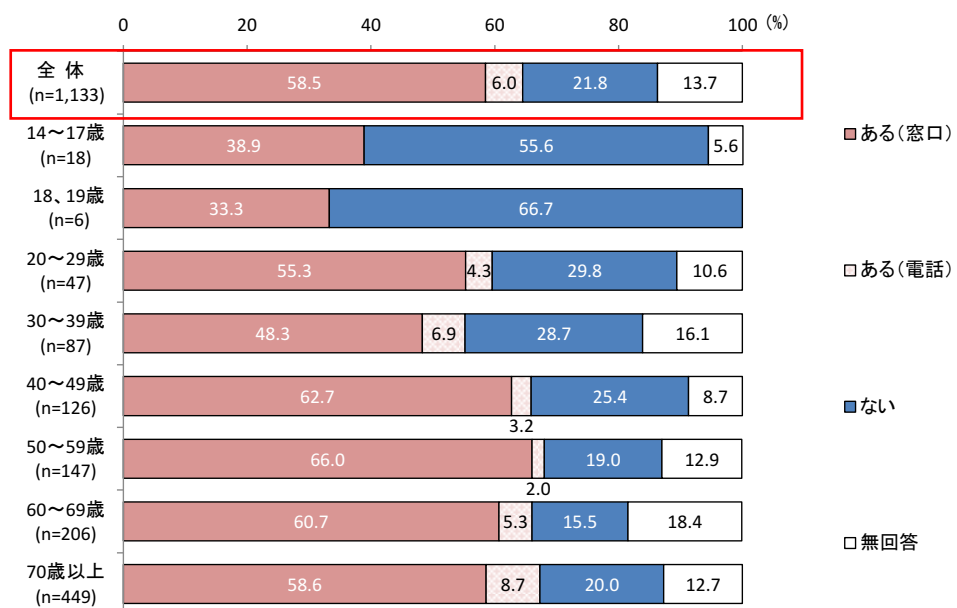
(45) 最近1年間で市役所を利用したことがありますか。

全体では、窓口の利用が「ある」との回答が58.5%、電話の利用が「ある」との回答が6.0%、「ない」との回答が21.8%となっています。

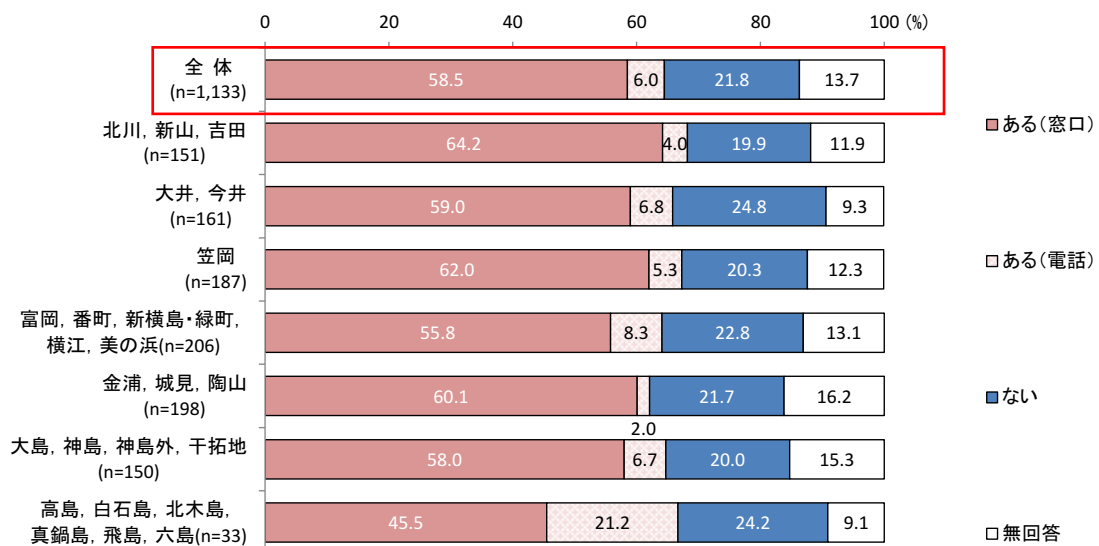
年齢別にみると、窓口の利用が「ある」との回答は「50～59歳」で66.0%、電話の利用が「ある」との回答は「70歳以上」で8.7%と他の年代に比べ高くなっています。一方「ない」との回答は「14～17歳」で55.6%、「18、19歳」で66.7%と高くなっています。

居住地域別にみると、窓口の利用が「ある」との回答は「北川、新山、吉田」で64.2%、電話の利用が「ある」との回答は「高島、白石島、北木島、真鍋島、飛島、六島」で21.2%と高くなっています。

【年齢別】



【居住地域別】



■ (45) で「1. ある(窓口)」を選んだ方に伺います。

(46) 次の各項目における窓口での職員の対応についてどのように感じましたか。

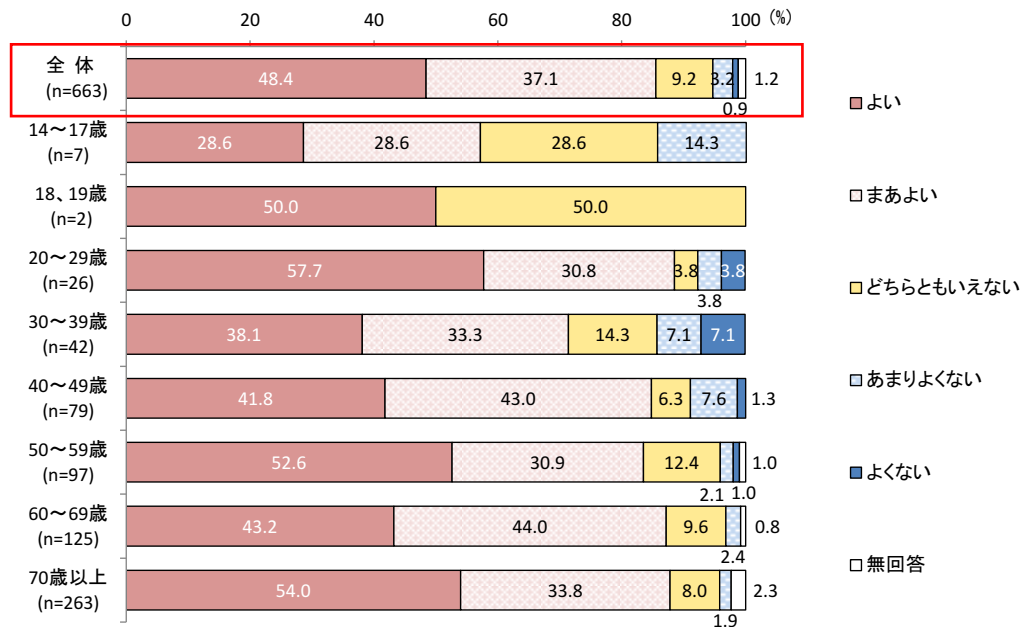
<① あいさつや声掛け>

全体では、『よい』との回答が 85.5%、「どちらともいえない」との回答が 9.2%、『よくない』との回答が 4.1%となっています。

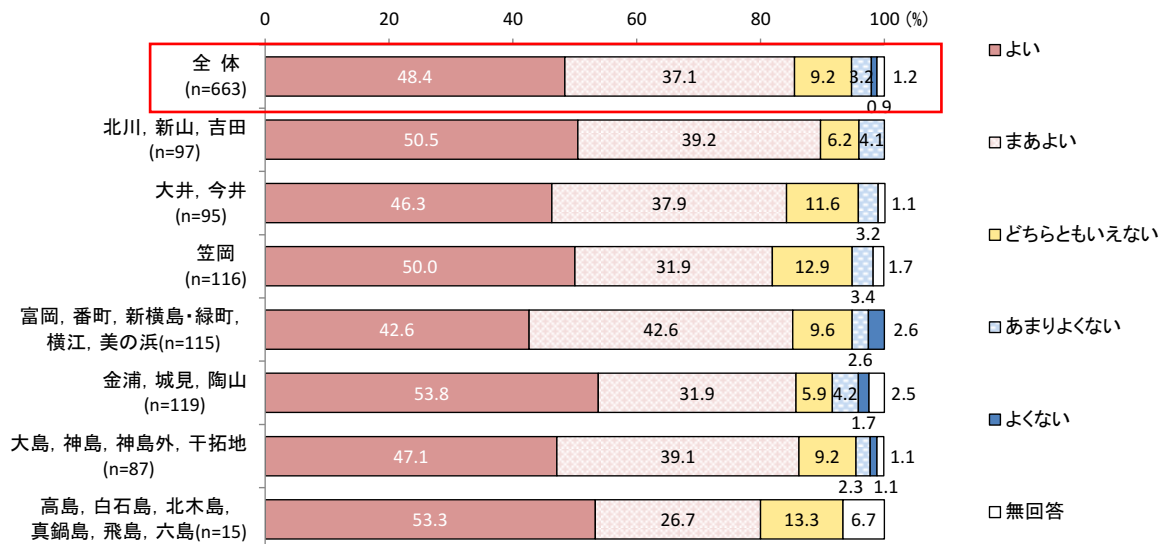
年齢別にみると、『よい』との回答は「14～17歳」で 57.2%、「30～39歳」で 71.4%と低くなっています。

居住地域別にみると、『よい』との回答は「高島、白石島、北木島、真鍋島、飛島、六島」で 80.0%と低くなっています。

【年齢別】



【居住地域別】



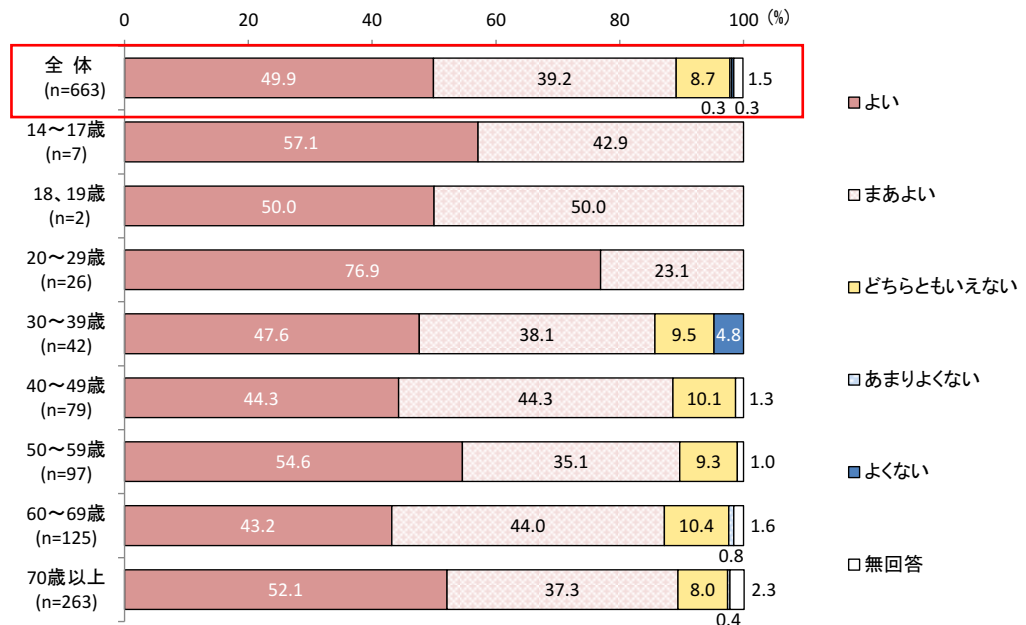
<② 身だしなみ>

全体では、『よい』との回答が89.1%、「どちらともいえない」との回答が8.7%、『よくない』との回答が0.6%となっています。

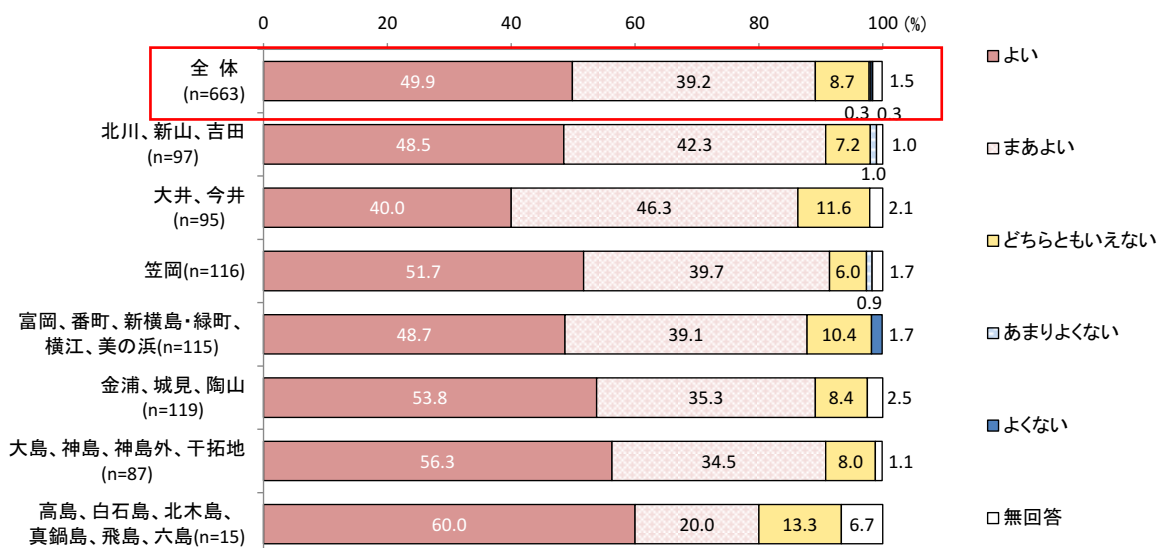
年齢別にみると、『よい』との回答は「30～39歳」で85.7%と低くなっています。

居住地域別にみると、『よい』との回答は「高島、白石島、北木島、真鍋島、飛島、六島」で80.0%と低くなっています。

【年齢別】



【居住地域別】



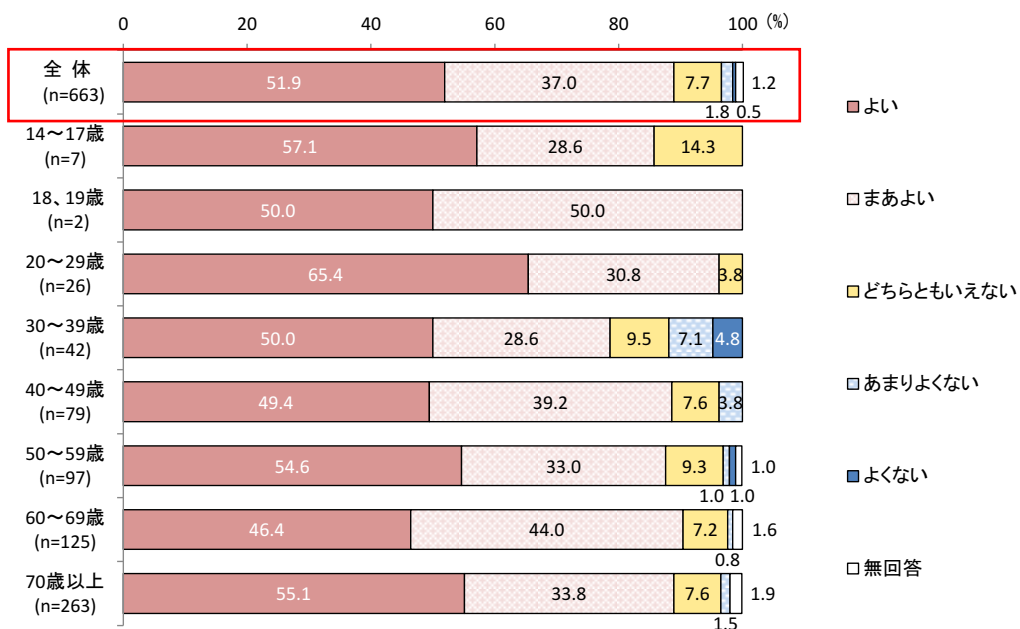
<③ 言葉づかい>

全体では、『よい』との回答が 88.9%、「どちらともいえない」との回答が 7.7%、『よくない』との回答が 2.3%となっています。

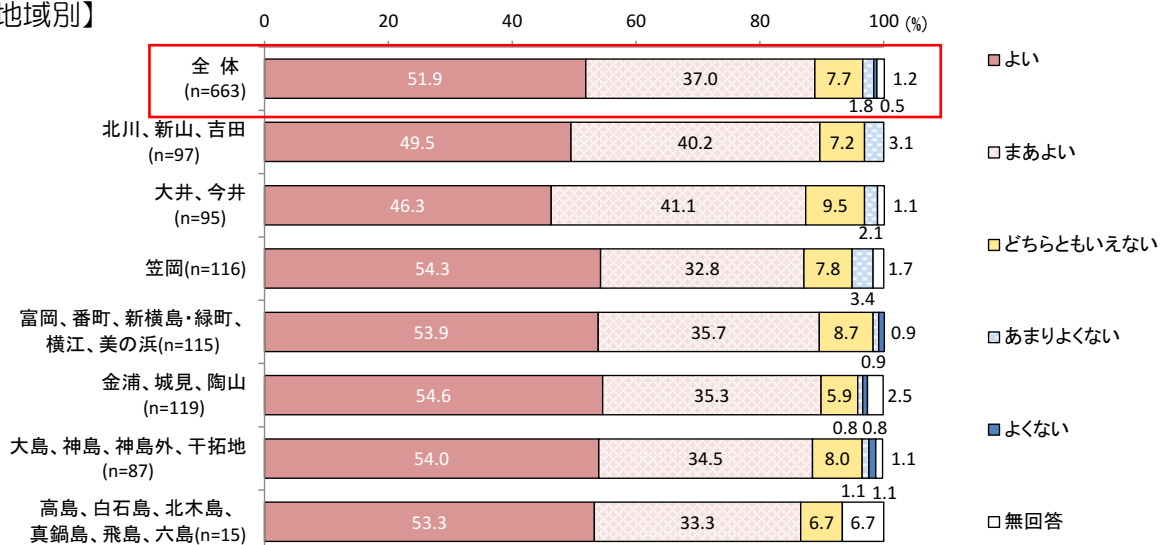
年齢別にみると、『よい』との回答は「30～39 歳」で 78.6%と低くなっています。

居住地域別にみると、『よい』との回答はすべての地域で 80%を超え、大きな差はみられません。

【年齢別】



【居住地域別】



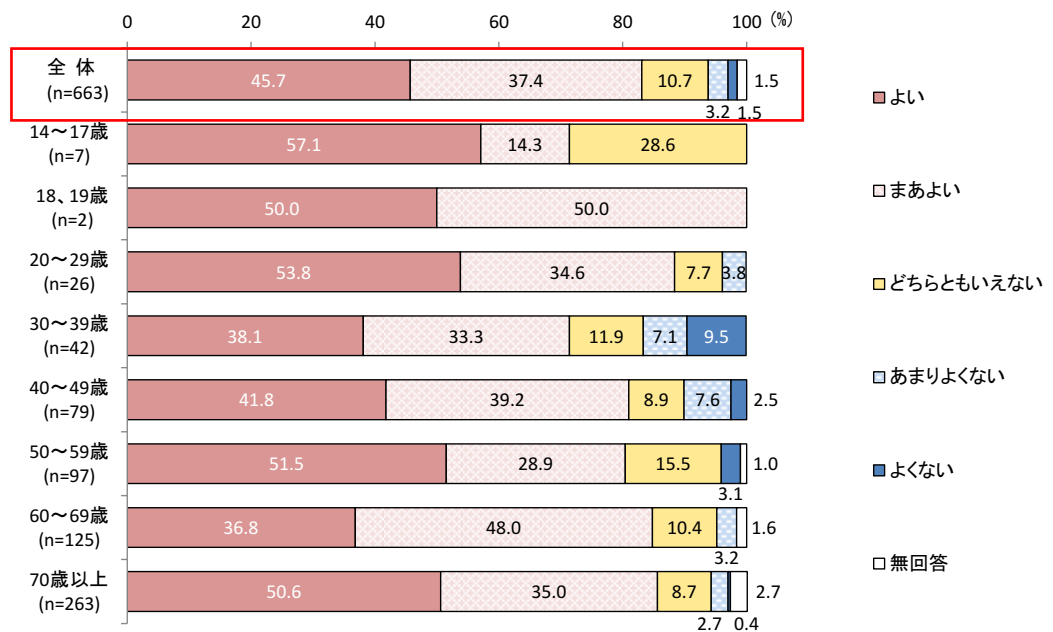
<④ 態度>

全体では、『よい』との回答が83.1%、「どちらともいえない」との回答が10.7%、『よくない』との回答が4.7%となっています。

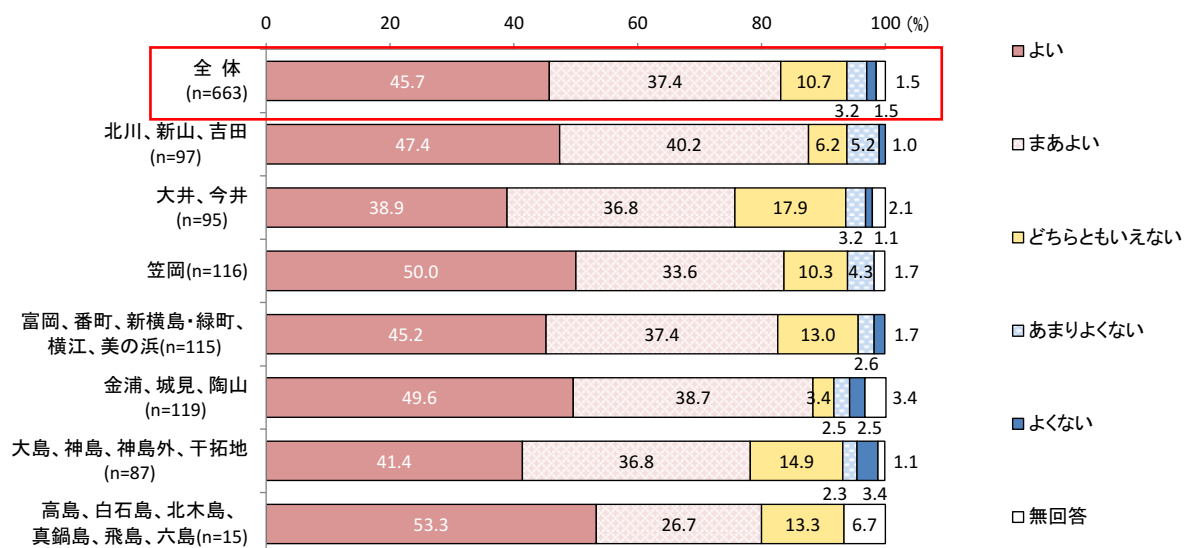
年齢別にみると、『よい』との回答は「14～17歳」、「30～39歳」でともに71.4%と低くなっています。

居住地域別にみると、『よい』との回答は「大井、今井」で75.7%、「大島、神島、神島外、干拓地」で78.2%と低くなっています。

【年齢別】



【居住地域別】



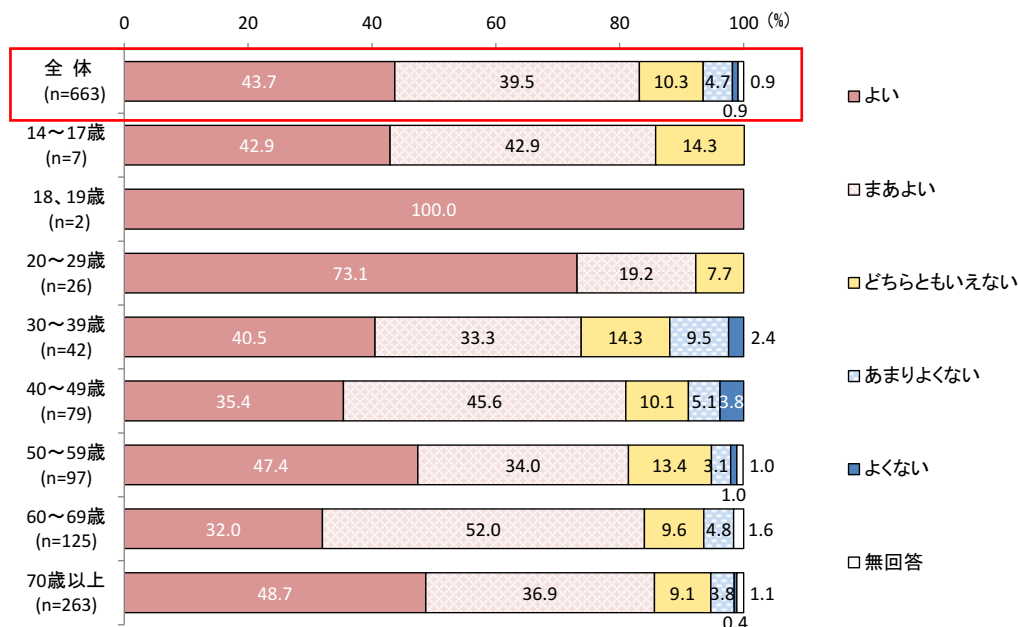
<⑤ 説明のわかりやすさ>

全体では、『よい』との回答が83.2%、「どちらともいえない」との回答が10.3%、『よくない』との回答が5.6%となっています。

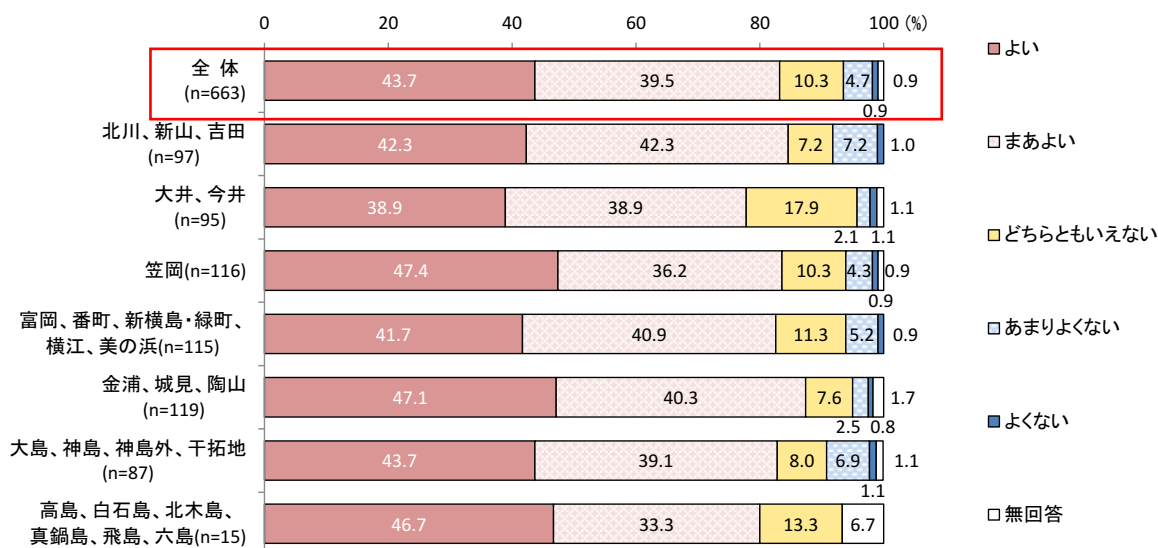
年齢別にみると、『よい』との回答は「30～39歳」でともに73.8%と低くなっています。

居住地域別にみると、『よい』との回答は「大井、今井」で77.8%、「高島、白石島、北木島、真鍋島、飛島、六島」で80.0%と低くなっています。

【年齢別】



【居住地域別】



■ (45) で「2. ある(電話)」を選んだ方に伺います。

(47) 次の各項目における電話での職員の対応についてどのように感じましたか。

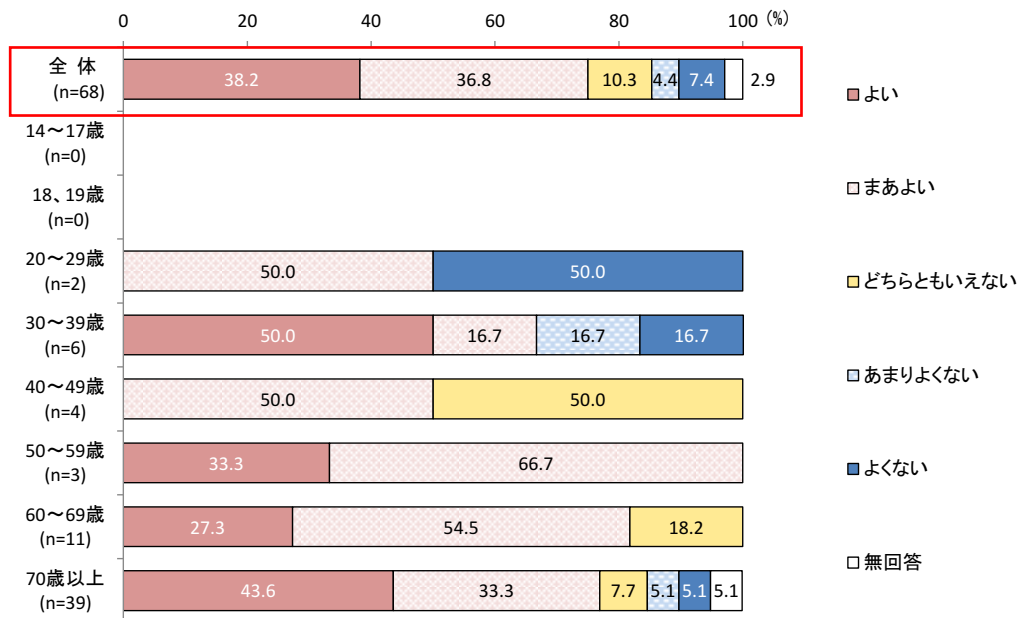
<① 話し方>

全体では、『よい』との回答が75.0%、「どちらともいえない」との回答が10.3%、『よくない』との回答が11.8%となっています。

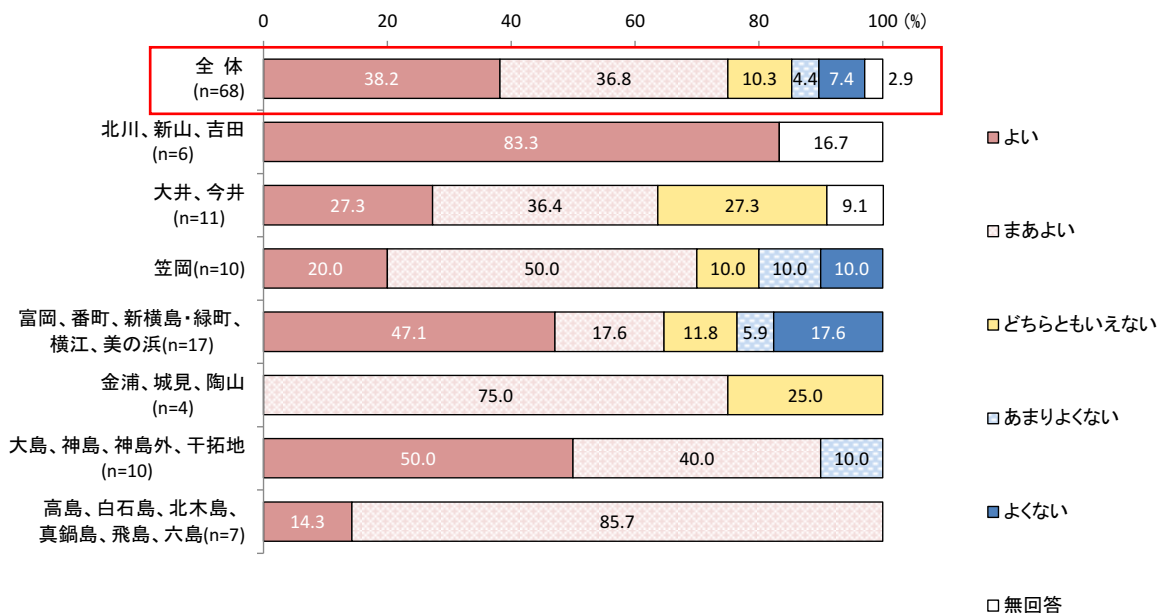
年齢別にみると、「よい」との回答は「30～39歳」で50.0%、「70歳以上」で43.6%と高くなっています。

居住地域別にみると、「よい」との回答は「北川、新山、吉田」で83.3%と高くなっています。

【年齢別】



【居住地域別】



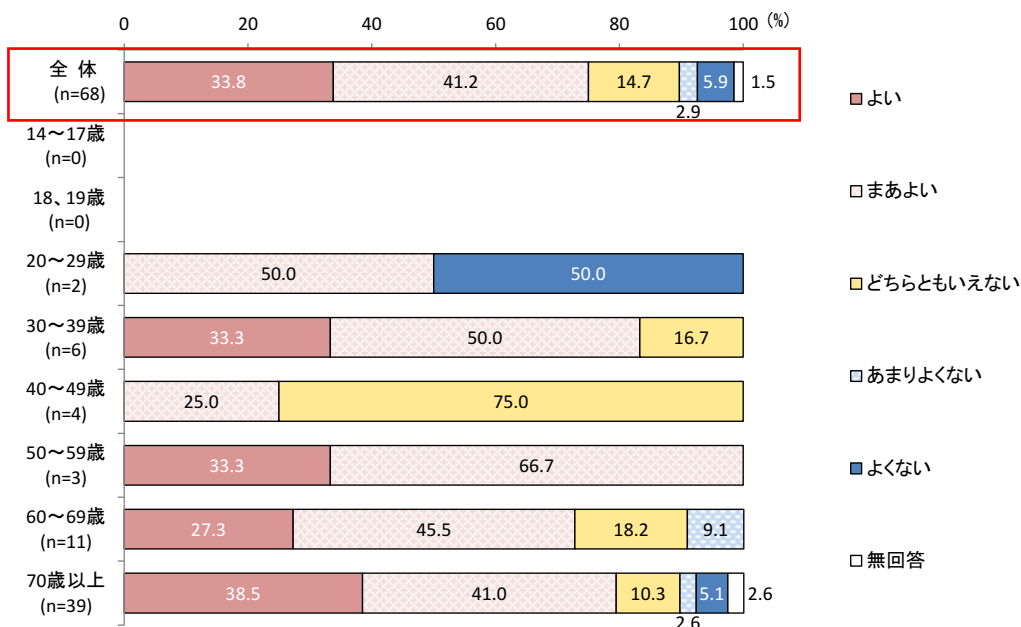
<② 説明のわかりやすさ>

全体では、『よい』との回答が75.0%、「どちらともいえない」との回答が14.7%、『よくない』との回答が8.8%となっています。

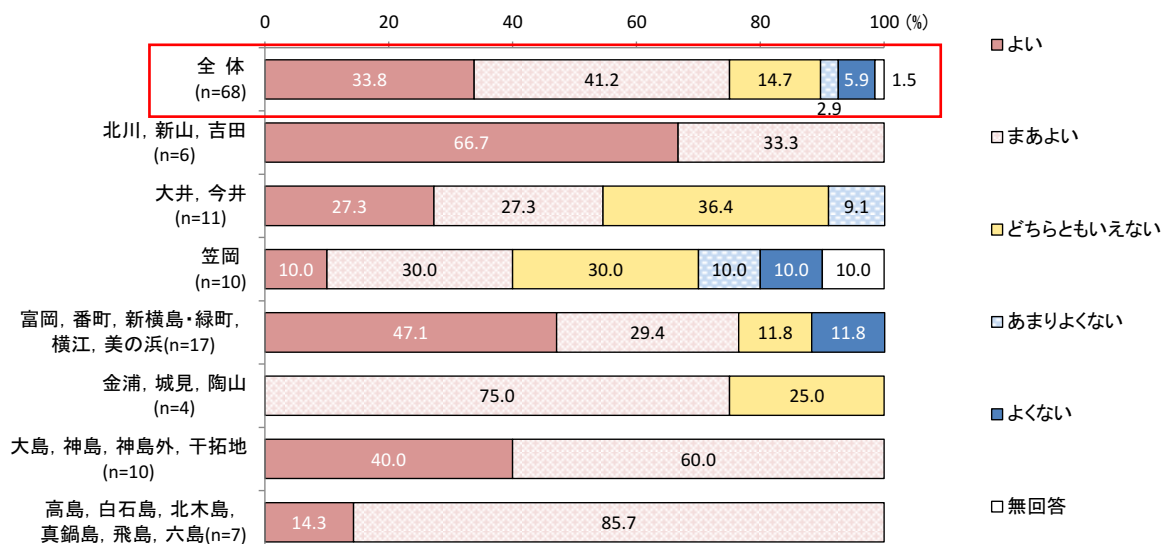
年齢別にみると、「よい」との回答は「70歳以上」で38.5%と高くなっています。

居住地域別にみると、「よい」との回答は「北川、新山、吉田」で66.7%と高く、「笠岡」で10.0%、「高島、白石島、北木島、真鍋島、飛島、六島」で14.3%と低くなっています。

【年齢別】



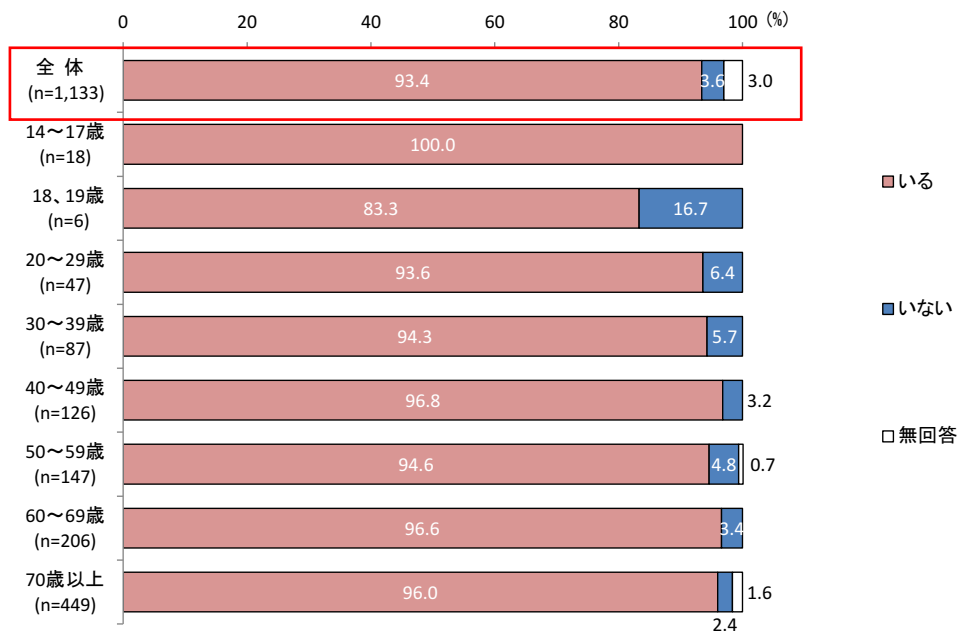
【居住地域別】



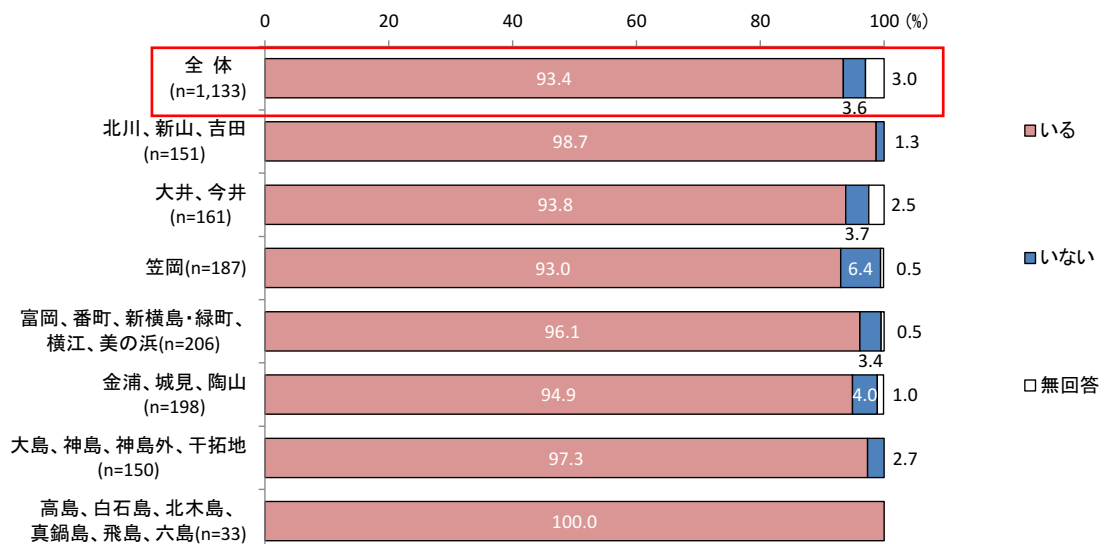
(48) あなたを含む家族に、最近1年間で病院・診療所を受診した人はいますか。

全体では、「いる」との回答が93.4%、「いない」との回答が3.6%となっています。
 年齢別にみると、「いる」との回答はほぼすべての年齢で90.0%を超え高くなっています。
 居住地域別にみると、「いる」との回答はすべての地域で90.0%を超え高くなっています。

【年齢別】



【居住地域別】



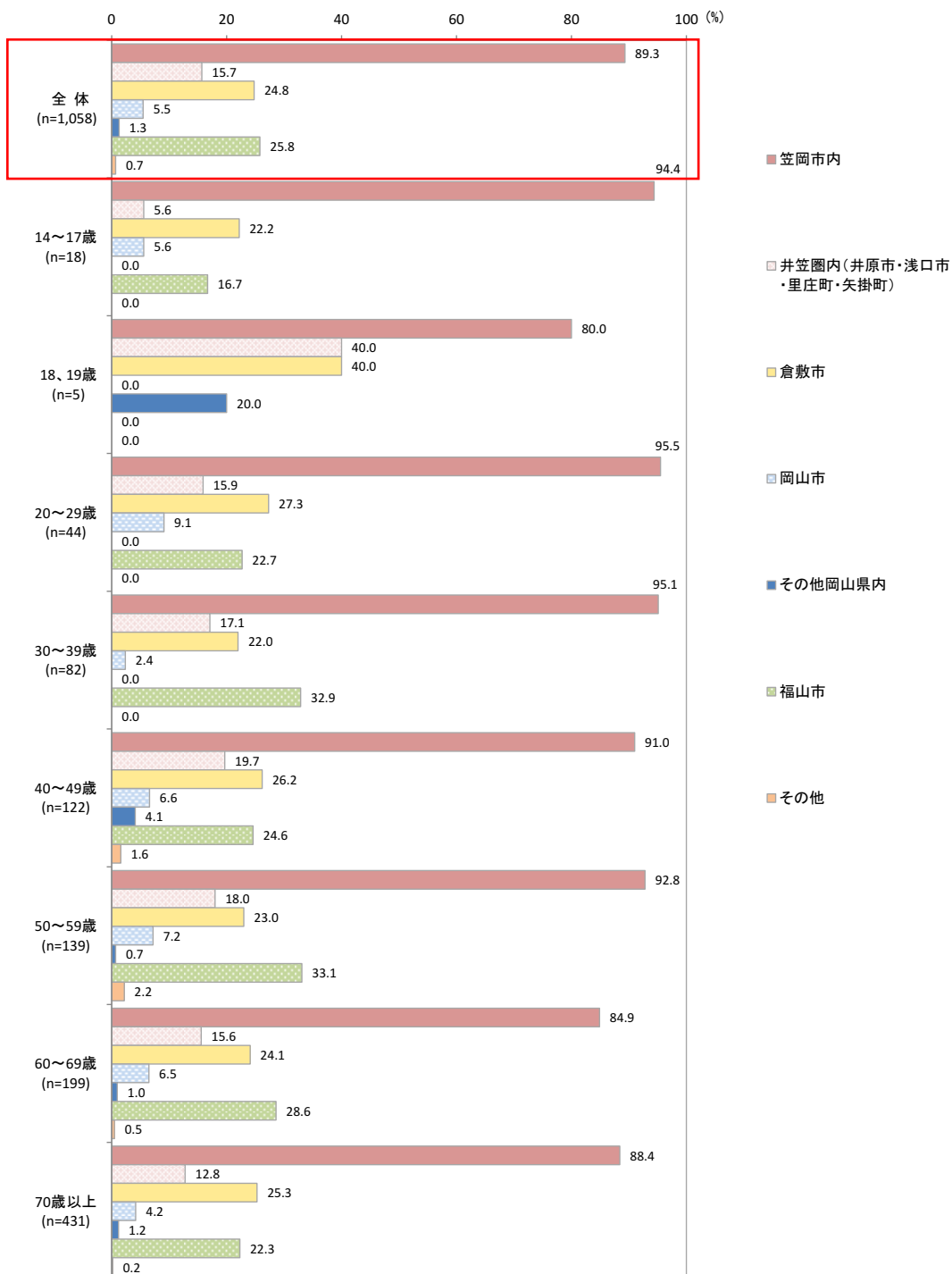
■ (48) で「1. いる」を選んだ方に伺います。

(49) 受診した医療機関の所在地はどこですか。あてはまる番号全てに○をつけてください。

全体では、「笠岡市内」との回答が 89.3%と最も高く、次いで「福山市」(25.8%)、「倉敷市」(24.8%) などの順となっています。

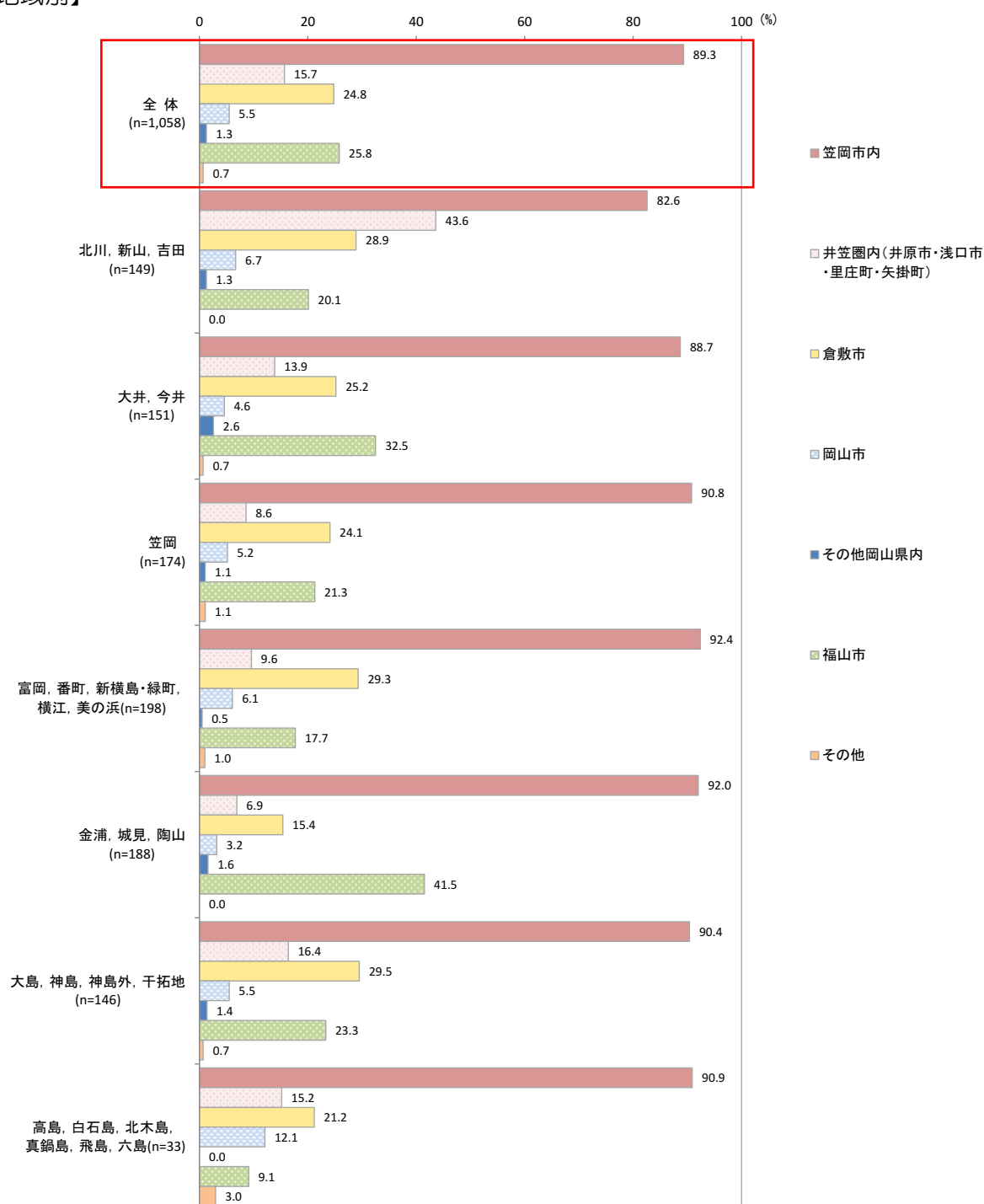
年齢別にみると、「福山市」との回答は「30～39 歳」で 32.9%、「50～59 歳」で 33.1%と高くなっています。

【年齢別】



居住地域別にみると、「井笠圏内（井原市・浅口市・里庄町・矢掛町）」との回答は「北川、新山、吉田」で43.6%、「倉敷市」との回答は「富岡、番町、新横島・緑町、横江、美の浜」で29.3%、「大島、神島、神島外、干拓地」で29.5%、「福山市」との回答は「金浦、城見、陶山」で41.5%と高くなっています。

【居住地域別】



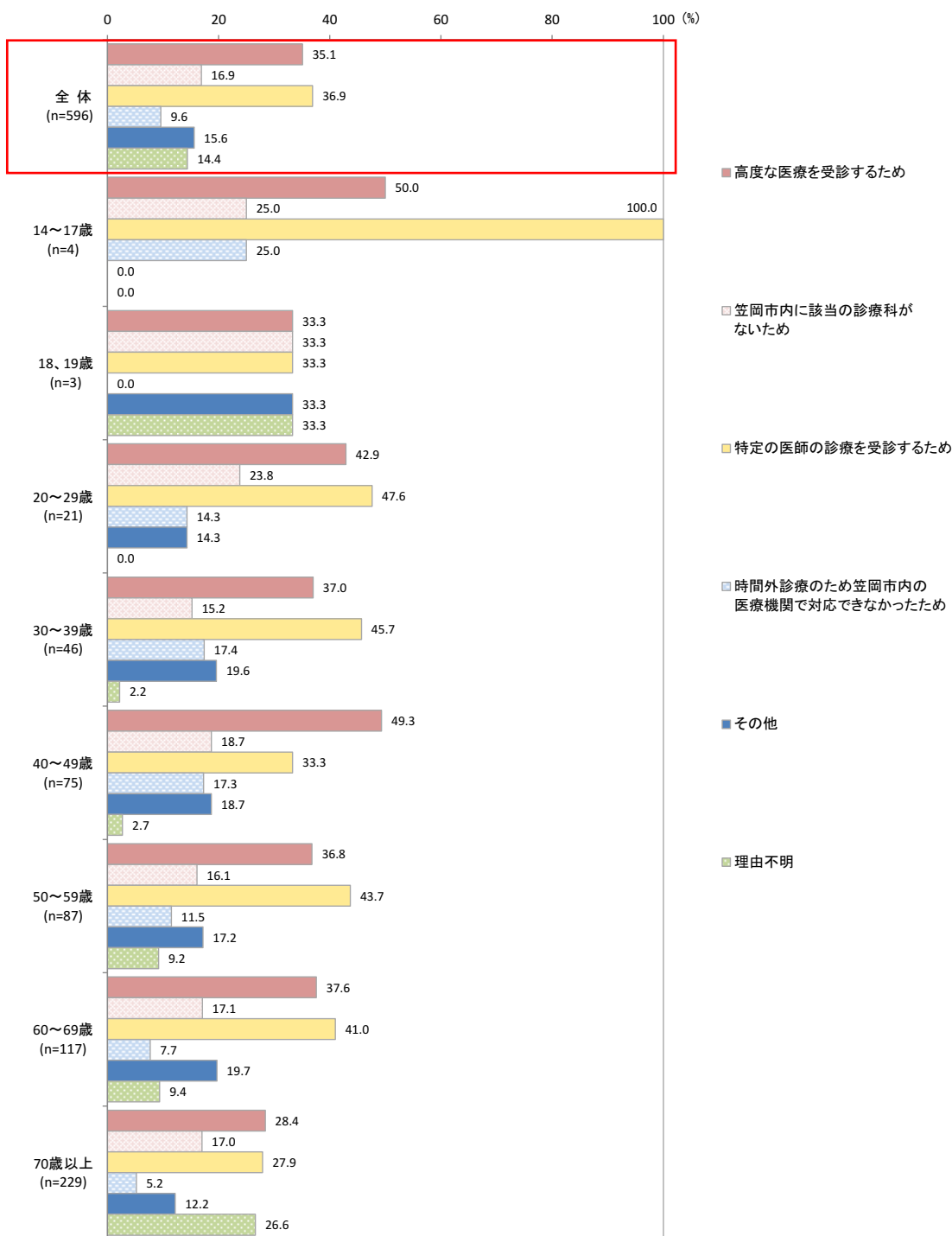
■ (49) で「2. 井笠圏内」～「7. その他」を選んだ方に伺います。

(50) 笠岡市外で受診した理由と、その理由で受診した診療科を下の表の中から選び、番号でお答えください。

全体では、「特定の医師の診療を受診するため」との回答が 36.9%と最も高く、次いで「高度な医療を受診するため」(35.1%)、「笠岡市内に該当の診療科がないため」(16.9%)などの順となっています。

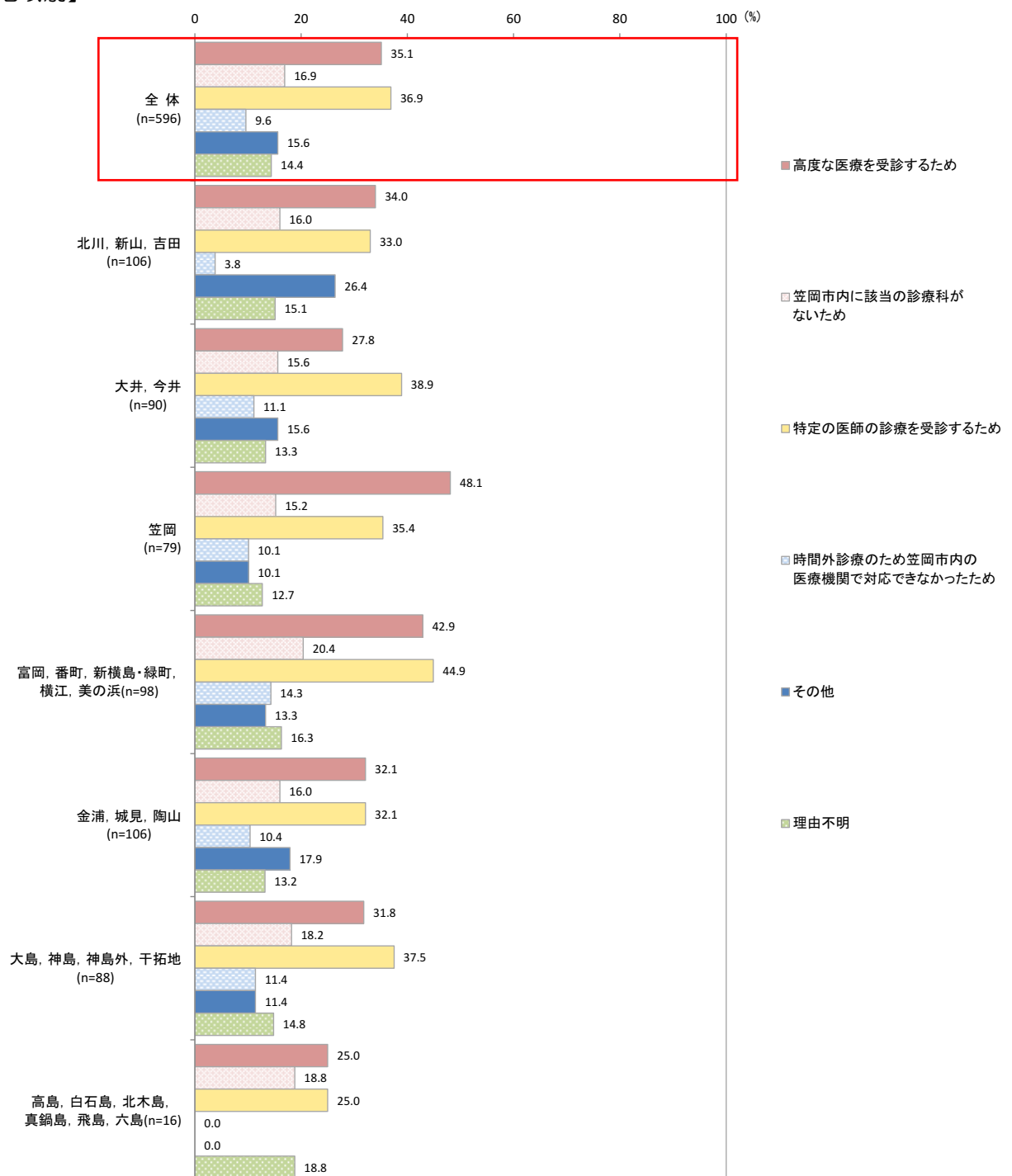
年齢別にみると、「高度な医療を受診するため」との回答は「14～17 歳」で 50.0%、「40～49 歳」で 49.3%、「特定の医師の診療を受診するため」との回答は「20～29 歳」で 47.6%、「30～39 歳」で 45.7%と高くなっています。

【年齢別】



居住地域別にみると、「高度な医療を受診するため」との回答は「笠岡」で 48.1%、「富岡、番町、新横島・緑町、横江、美の浜」で 42.9%、「特定の医師の診療を受診するため」との回答は「富岡、番町、新横島・緑町、横江、美の浜」で 44.9%と高くなっています。

【居住地域別】

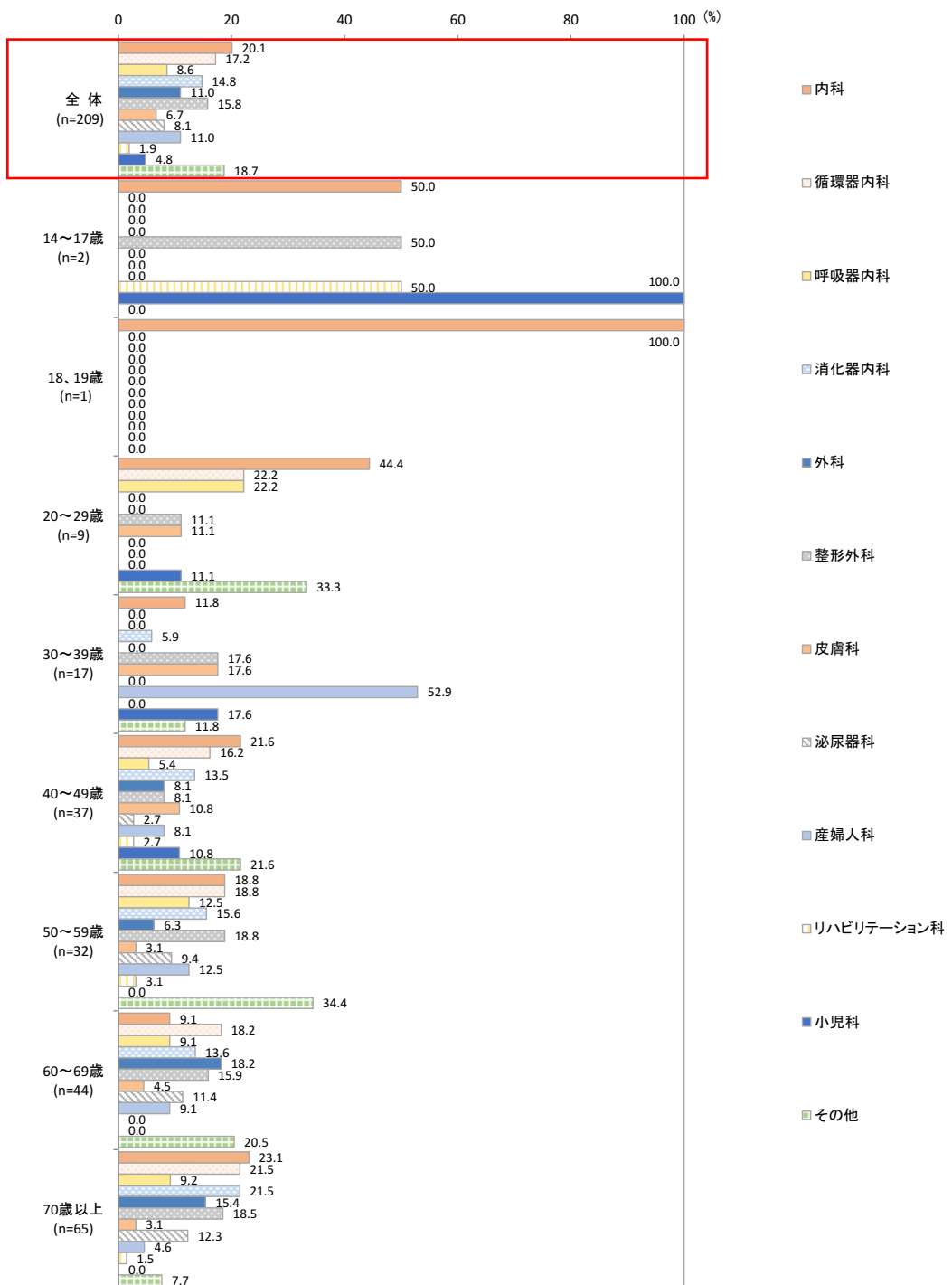


<① 高度な医療を受診するため>

全体では、「内科」との回答が 20.1%と最も高く、次いで「循環器内科」(17.2%)、「整形外科」(15.8%) などの順となっています。

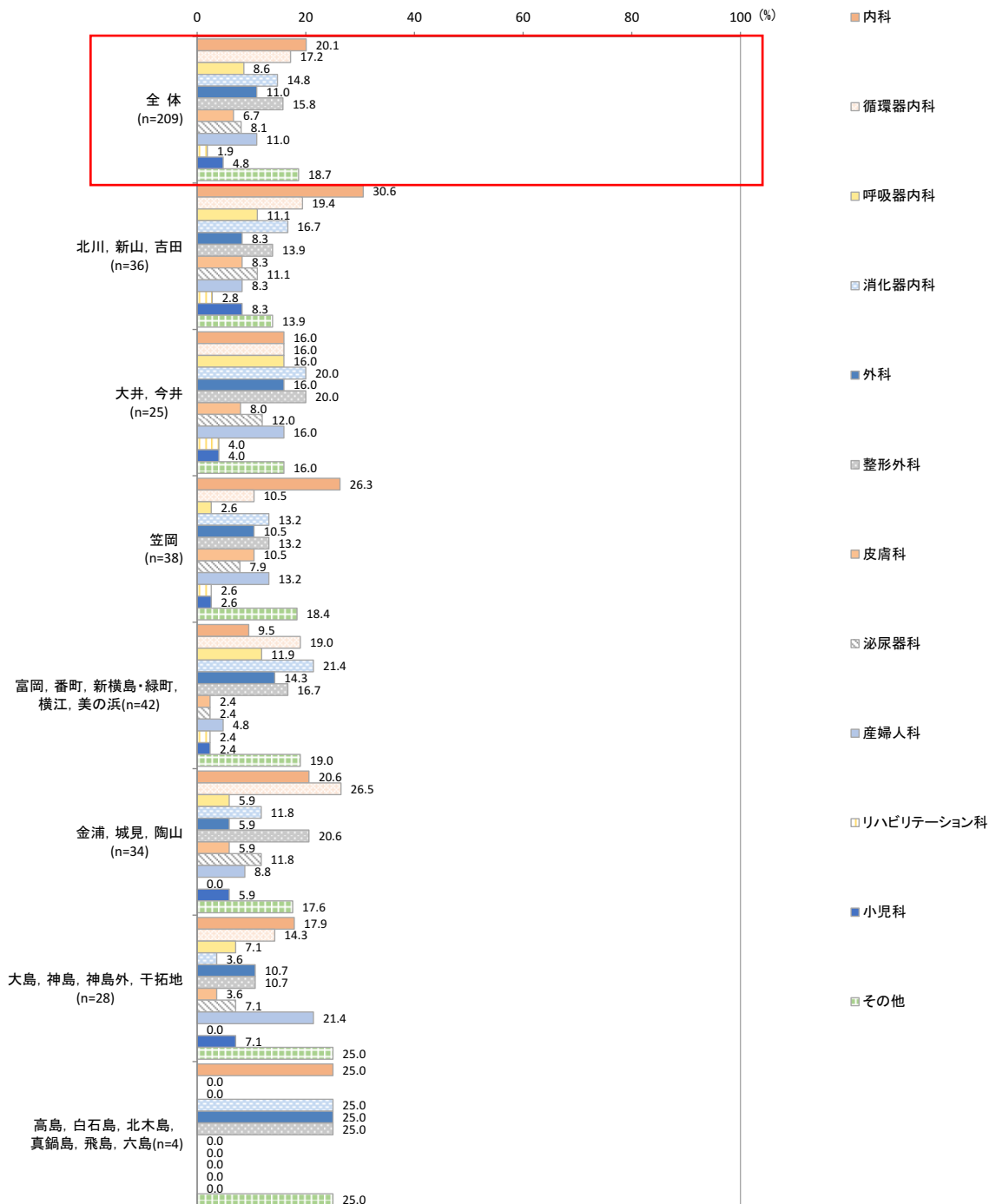
年齢別にみると、「内科」との回答は「18、19歳」で 100.0%、「産婦人科」との回答は「30～39歳」で 52.9%、「皮膚科」との回答は「14～17歳」で 100.0%と高くなっています。

【年齢別】



居住地域別にみると、「内科」との回答は「北川、新山、吉田」で30.6%、「笠岡」で26.3%、「循環器内科」との回答は「金浦、城見、陶山」で26.5%と高くなっています。

【居住地域別】

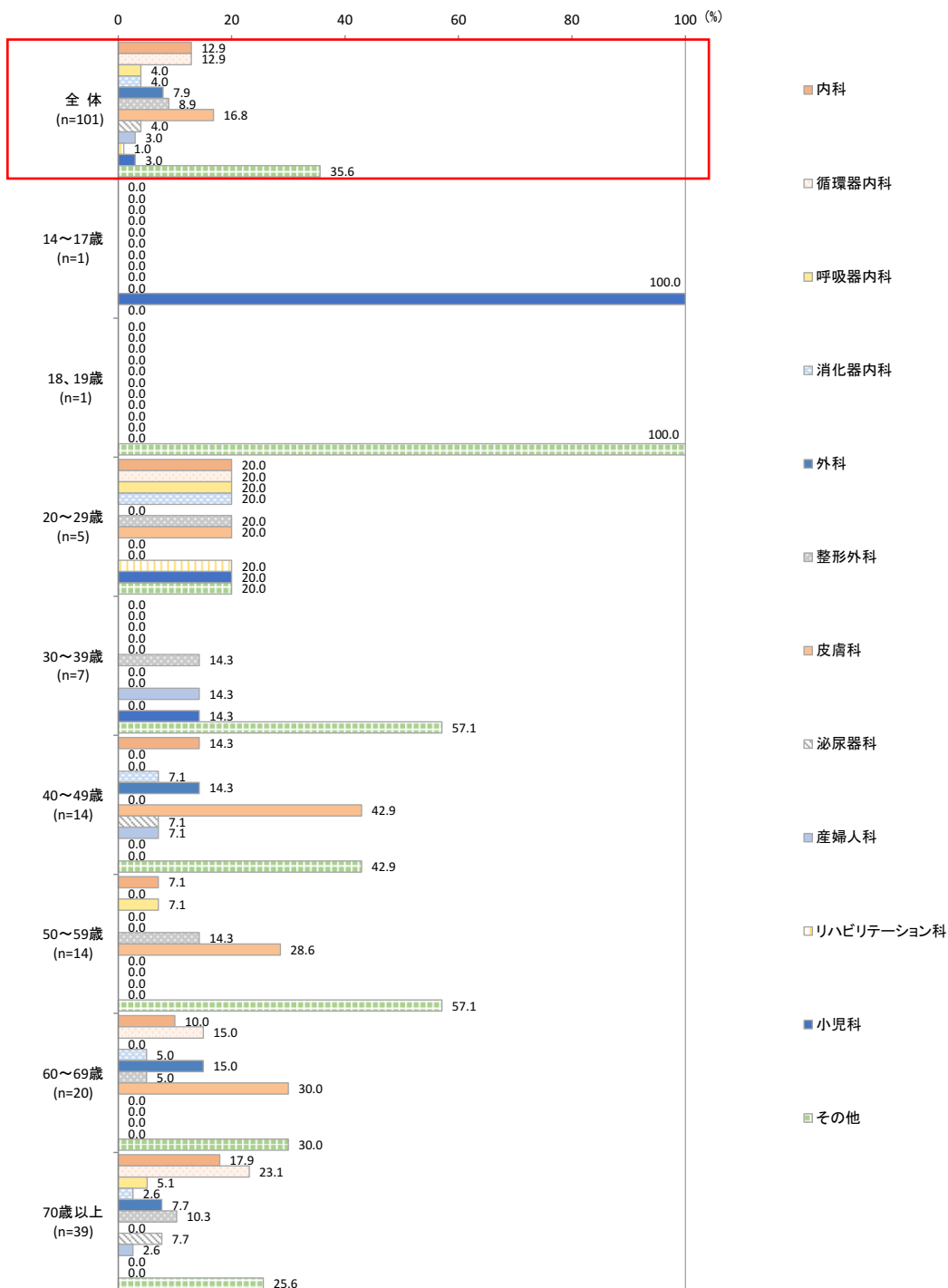


<② 笠岡市内に該当の診療科がないため>

全体では、「皮膚科」との回答が 16.8%と高く、次いで「内科」、「循環器内科」(ともに 12.9%)などの順となっています。

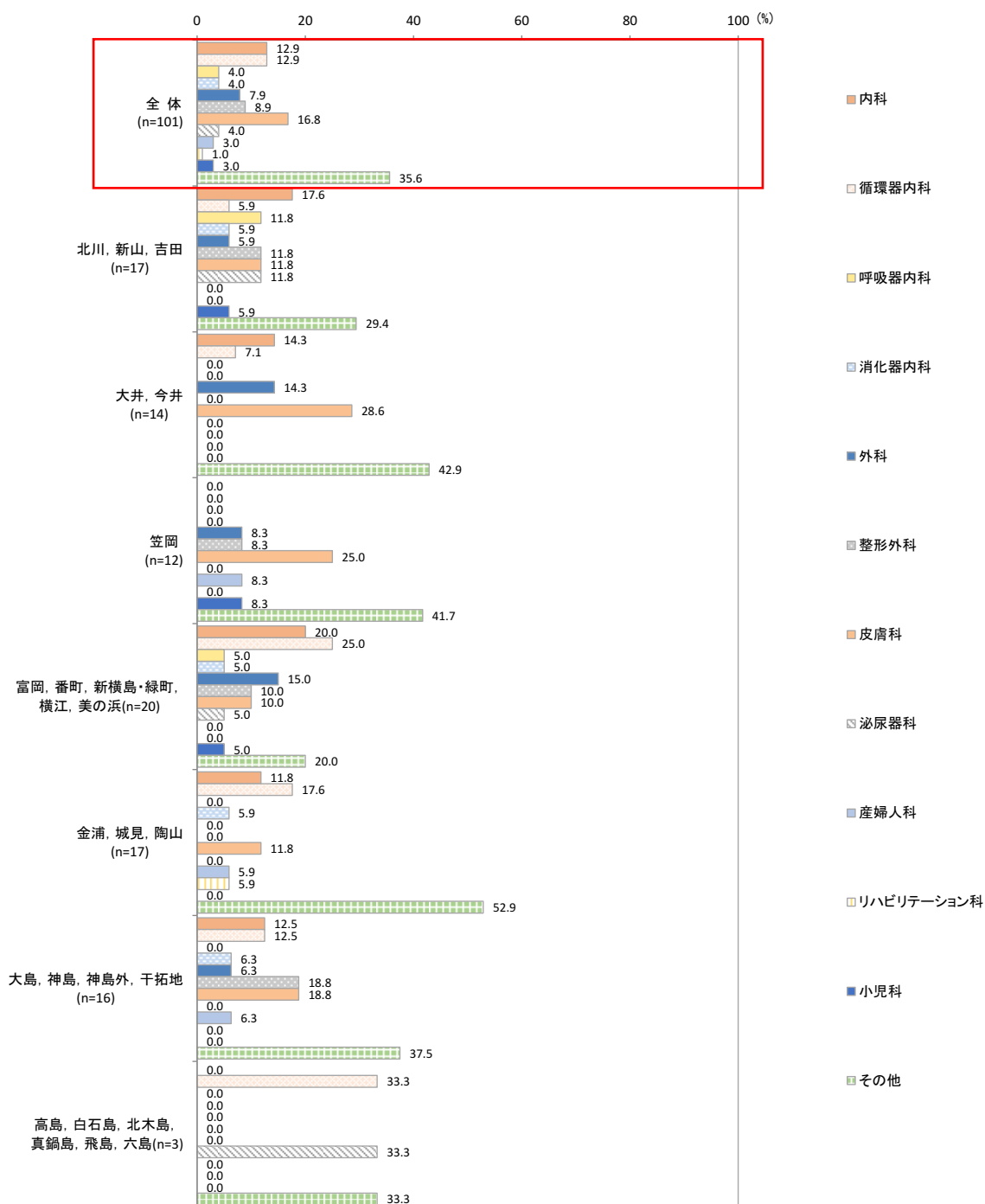
年齢別にみると、「皮膚科」との回答は「40～49 歳」で 42.9%、「循環器内科」との回答は「70 歳以上」で 23.1%、「小児科」との回答は「14～17 歳」で 100.0%と高くなっています。

【年齢別】



居住地域別にみると、「循環器内科」との回答は「富岡、番町、新横島・緑町、横江、美の浜」で25.0%、「高島、白石島、北木島、真鍋島、飛島、六島」で33.3%、「皮膚科」との回答は「大井、今井」で28.6%、「笠岡」で25.0%、「泌尿器科」との回答は「高島、白石島、北木島、真鍋島、飛島、六島」で33.3%と高くなっています。

【居住地域別】

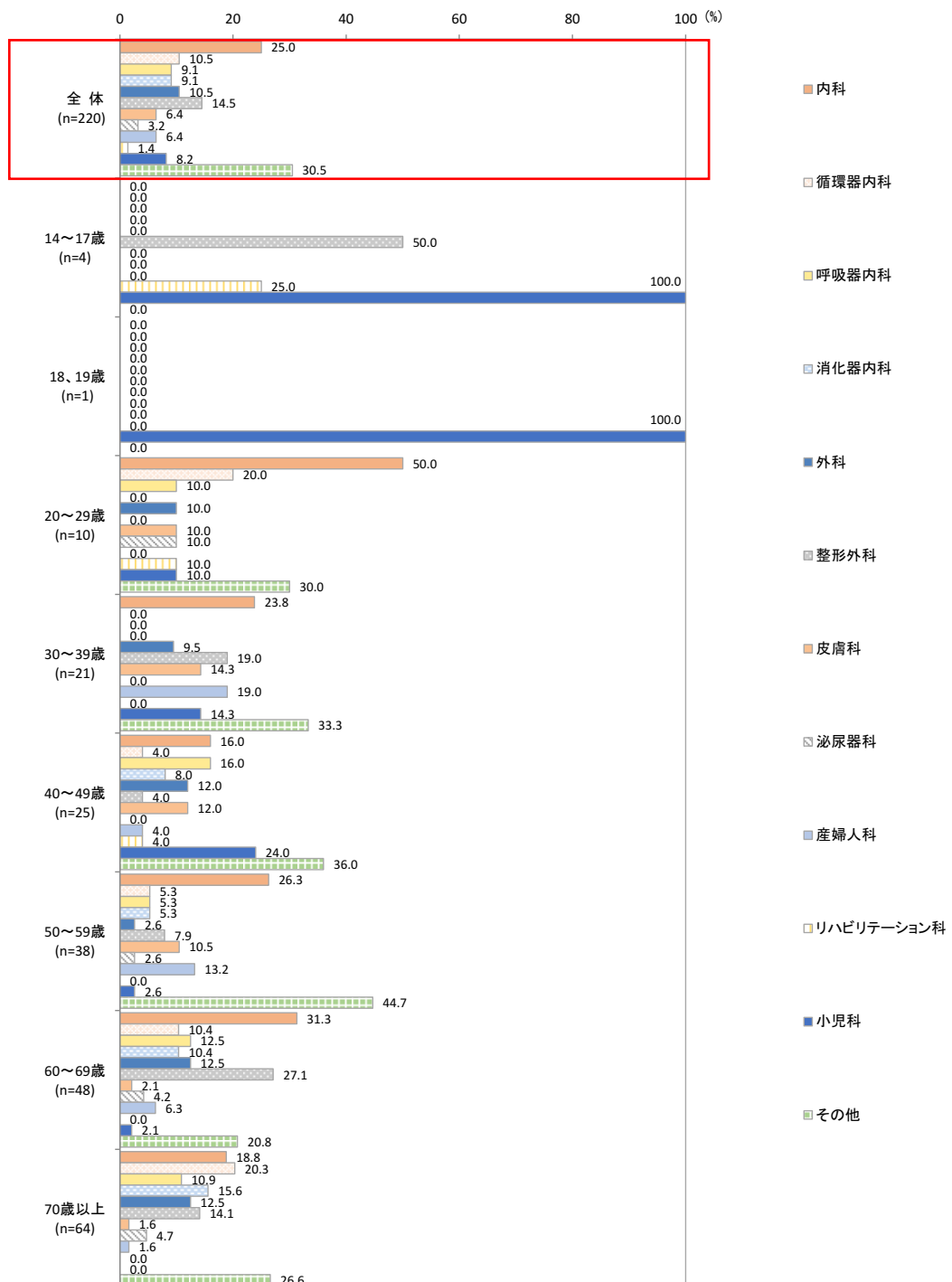


<③ 特定の医師の診療を受診するため>

全体では、「内科」との回答が 25.0%と高く、次いで「整形外科」（14.5%）、「循環器内科」、「外科」（ともに 10.5%）などの順となっています。

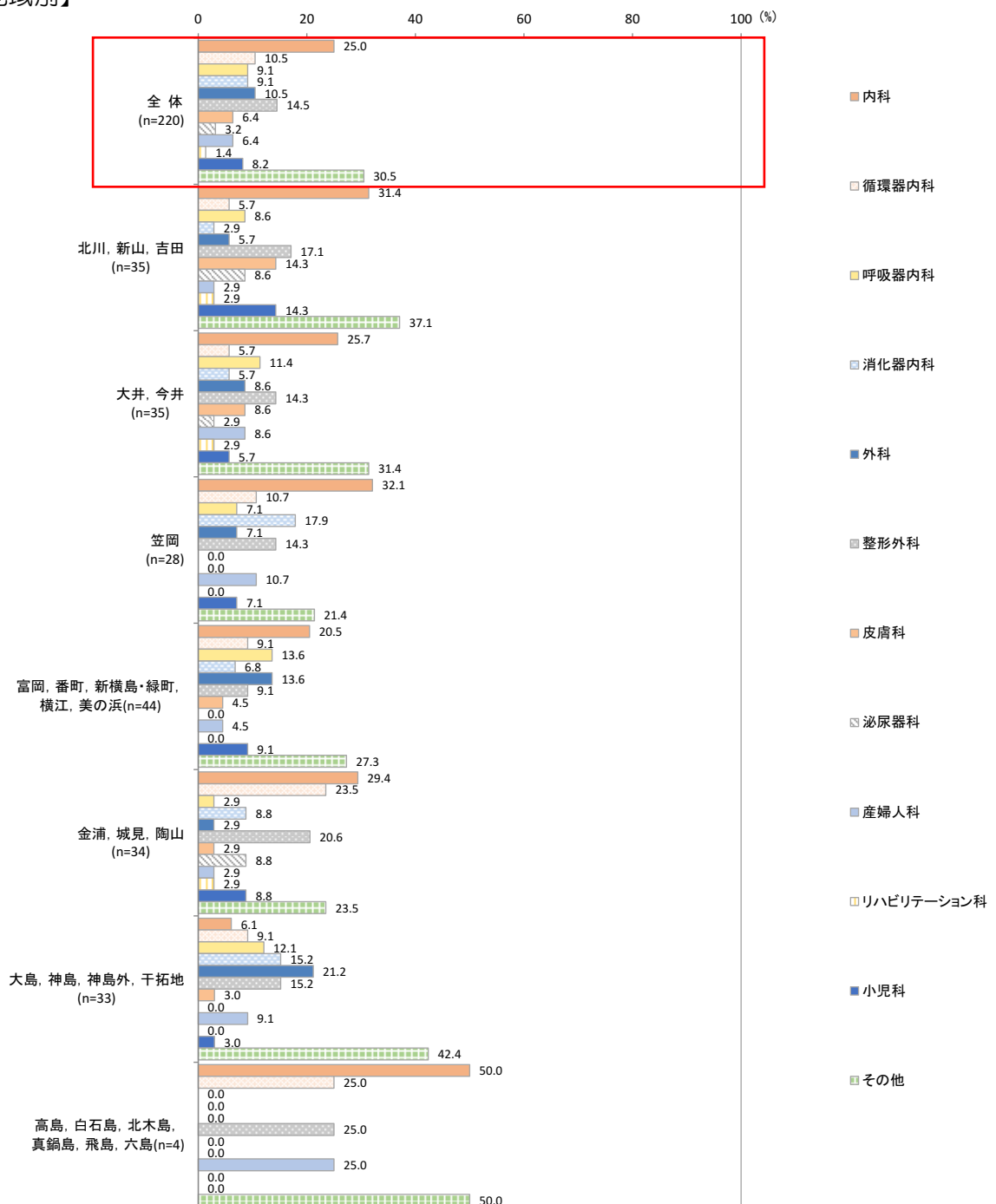
年齢別にみると、「内科」との回答は「20～29 歳」で 50.0%、「外科」との回答は「40～49 歳」で 24.0%、「整形外科」との回答は「14～17 歳」で 50.0%、「小児科」との回答は「14～17 歳」、「18、19 歳」でともに 100.0%、「整形外科」との回答は「60～69 歳」で 27.1%と高くなっています。

【年齢別】



居住地域別にみると、「内科」との回答は「高島、白石島、北木島、真鍋島、飛島、六島」で50.0%、「循環器内科」との回答は「金浦、城見、陶山」で23.5%、「高島、白石島、北木島、真鍋島、飛島、六島」で25.0%、「外科」との回答は「大島、神島、神島外、干拓地」で21.2%と高くなっています。

【居住地域別】

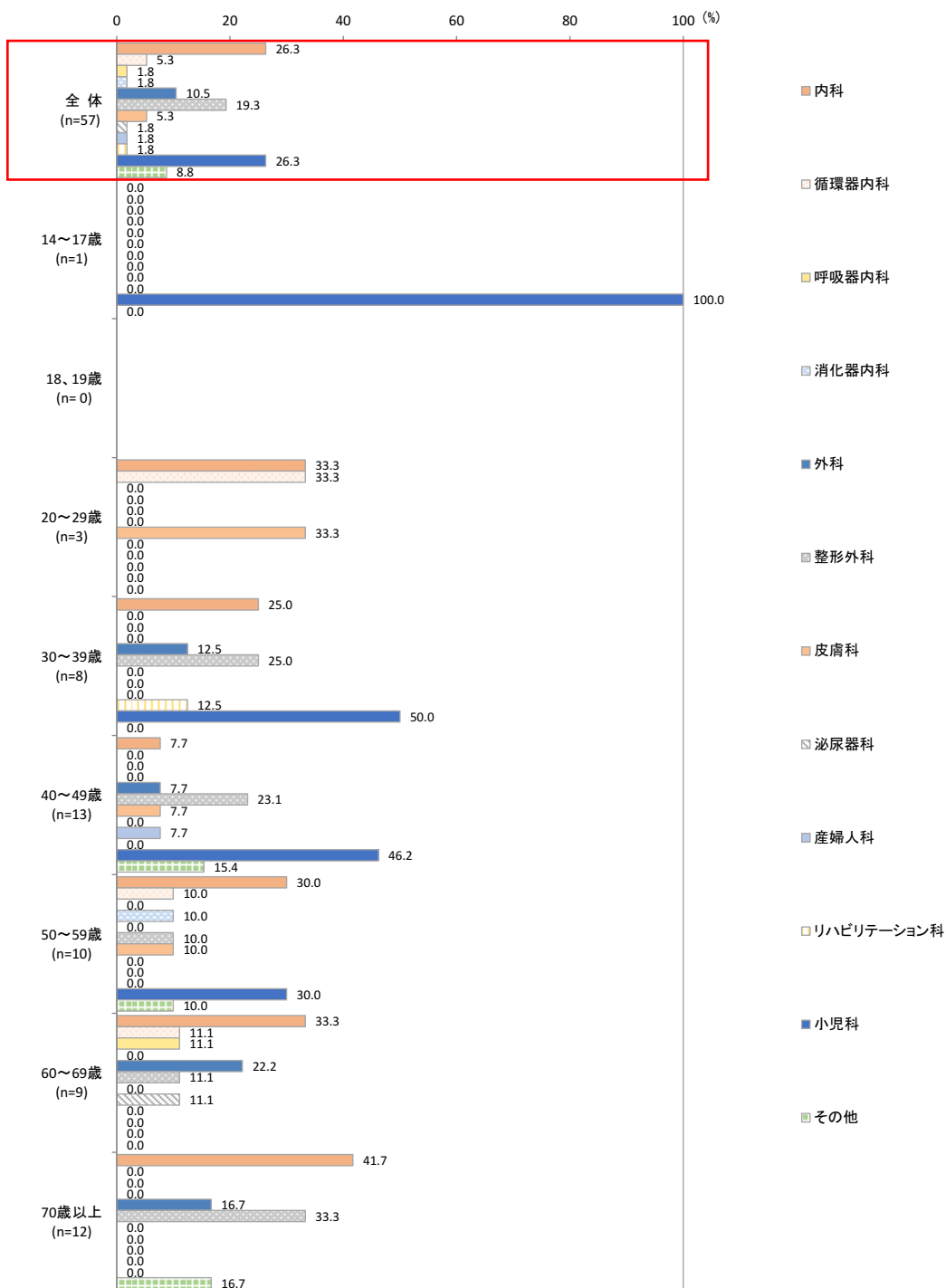


<④ 時間外診療のため笠岡市内の医療機関で対応できなかったため>

全体では、「内科」、「小児科」との回答がともに26.3%と高く、次いで「整形外科」(19.3%)などの順となっています。

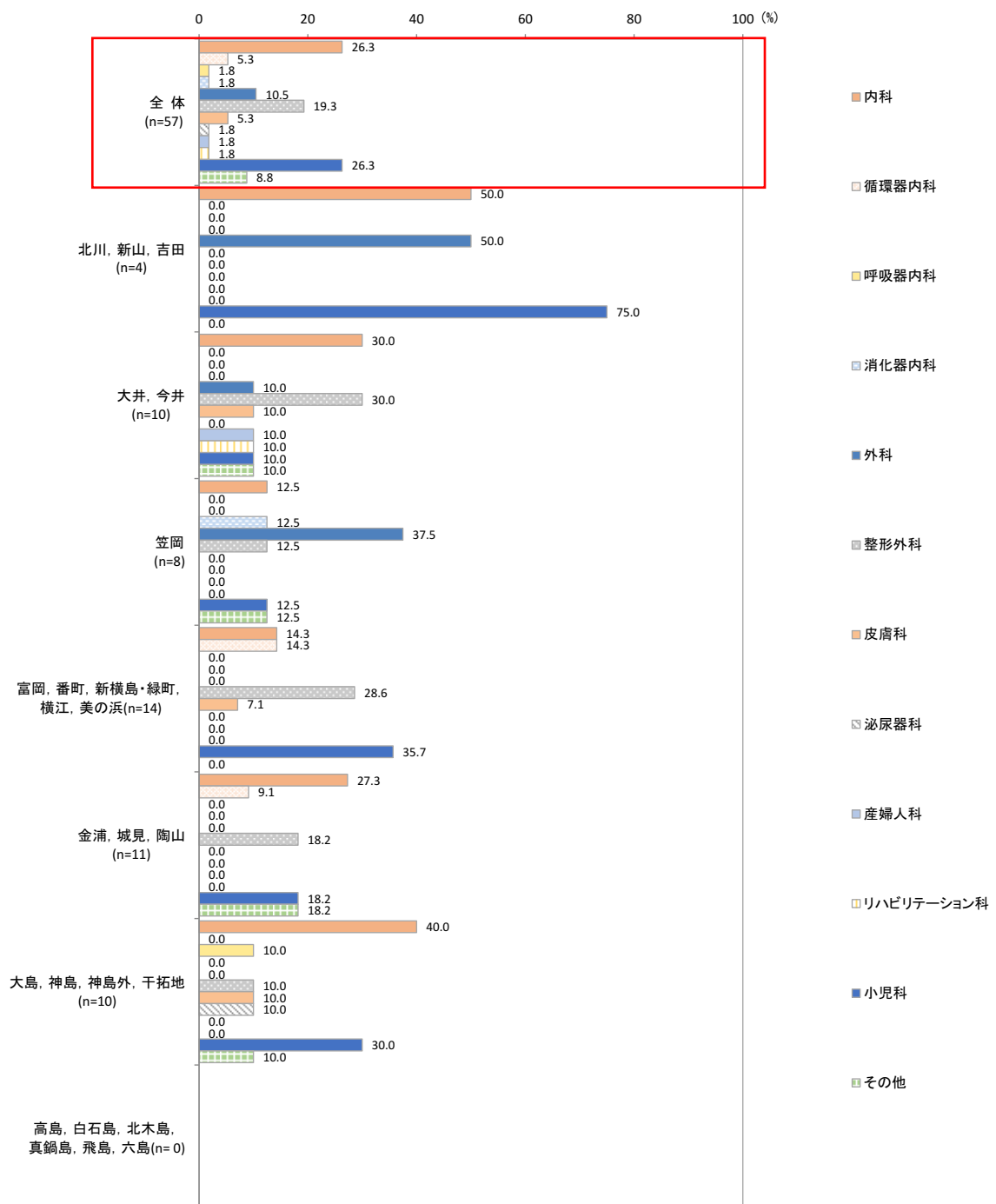
年齢別にみると、「内科」との回答は「70歳以上」で41.7%、「整形外科」との回答は「70歳以上」で33.3%、「小児科」との回答は「14~17歳」で100.0%、「30~39歳」で50.0%、「40~49歳」で46.2%と高くなっています。

【年齢別】



居住地域別にみると、「内科」との回答は「北川、新山、吉田」で50.0%、「大島、神島、神島外、干拓地」で40.0%、「外科」との回答は「北川、新山、吉田」で50.0%、「整形外科」との回答は「大井、今井」で30.0%、「富岡、番町、新横島・緑町、横江、美の浜」で28.6%、「小児科」との回答は「北川、新山、吉田」で75.0%と高くなっています。

【居住地域別】



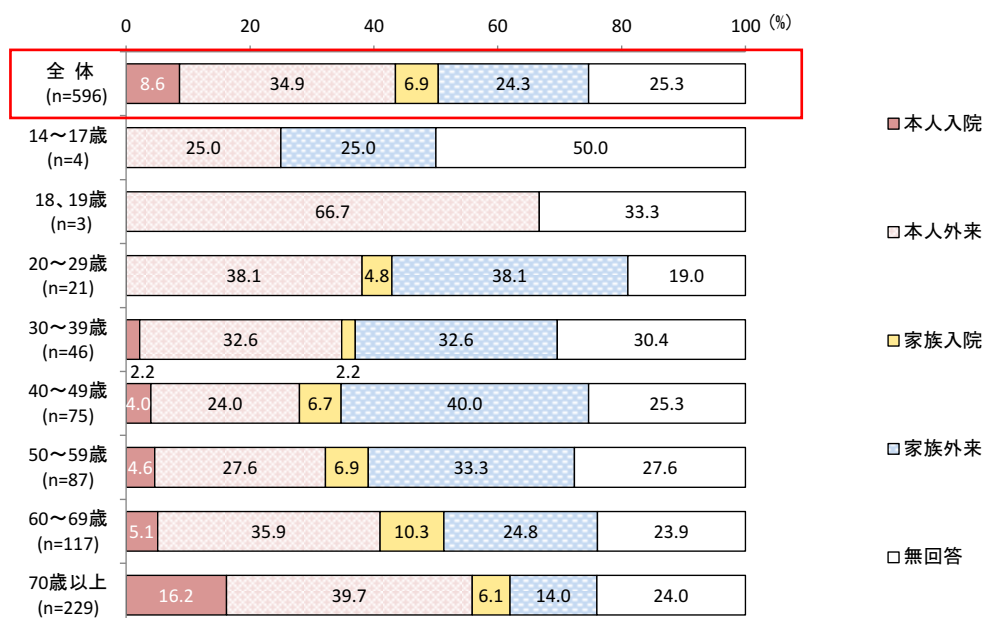
(51) 笠岡市外で受診した内容は何ですか。

全体では、「本人外来」との回答が34.9%と最も高く、次いで「家族外来」(24.3%)、「本人入院」(8.6%)、「家族入院」(6.9%)の順となっています。

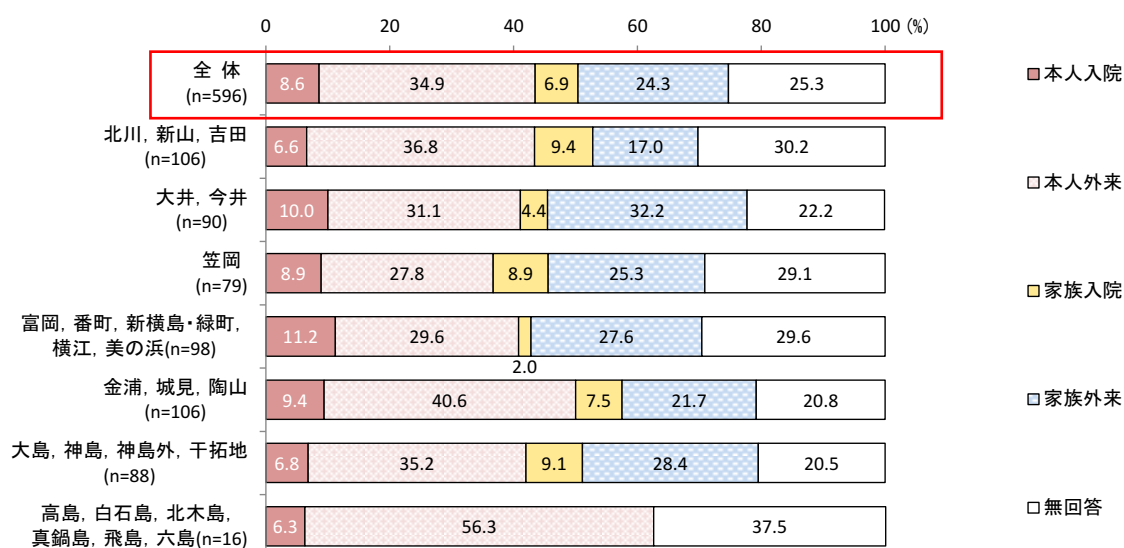
年齢別にみると、「70歳以上」で「本人入院」との回答は16.2%、「本人外来」との回答は39.7%とともに高くなっています。また「家族外来」との回答は「40～49歳」で40.0%と高くなっています。

居住地域別にみると、「本人外来」との回答は「高島、白石島、北木島、真鍋島、飛島、六島」で56.3%、「家族外来」との回答は「大井、今井」で32.2%と高くなっています。

【年齢別】



【居住地域別】



3 自由記述

※第7次笠岡市総合計画では、「元気・快適・ときめき 進化するまち笠岡」を笠岡市の将来の都市像としています。今後のまちづくりのあり方などについて、ご意見がございましたら、自由にご記入ください。なお、ご記入いただきましたご意見・ご提言は、本市のまちづくりに対する貴重なご意見として今後の施策立案の参考にさせていただきます。

| 分類 | 件数 |
|-----------------|-----|
| ① 行政について | 63 |
| ② 道路・交通アクセスについて | 38 |
| ③ 福祉・医療について | 27 |
| ④ 働く場所・雇用について | 10 |
| ⑤ 上水道・下水道について | 19 |
| ⑥ 防災について | 2 |
| ⑦ 観光について | 13 |
| ⑧ お店・商業施設について | 16 |
| ⑨ 施設について | 11 |
| ⑩ アンケートについて | 8 |
| ⑪ 地域について | 6 |
| ⑫ 子育て・保育について | 10 |
| ⑬ お年寄りや障害者について | 6 |
| ⑭ 駅とその周辺について | 4 |
| ⑮ 宅地について | 2 |
| ⑯ 人口について | 8 |
| ⑰ 空き家について | 4 |
| ⑱ 税金について | 3 |
| ⑲ 教育について | 2 |
| ⑳ ゴミについて | 5 |
| ㉑ 草刈りについて | 3 |
| ㉒ PR・イベントについて | 4 |
| ㉓ 干拓地について | 16 |
| ㉔ 駐車場について | 2 |
| ㉕ 環境について | 3 |
| ㉖ 農業について | 5 |
| ㉗ その他 | 31 |
| | 321 |

※複数の内容を含むご意見については、主なご意見・ご提言で分類しています。

また、個人が特定できるような表現や誹謗中傷に関する内容を除き、可能な限りすべての記入内容を元の文章のまま記載しています。

①行政について〈63件〉

| 性別 | 年齢 | 居住地域 | 意見 |
|----|-----|-----------------------------|--|
| 男性 | 46歳 | 北川、新山、 吉田 | 様々な施策をしようとして、中途半端になっている気がします。テレワークで働く人にとって魅力的な町、シングルマザーが移り住む先に選ぶ町、など、ある部分に特化した町として、魅力を増すことができれば良いと思います。 |
| 男性 | 49歳 | 大島、神島、 神島外、干拓地 | 「今後の市政運営に反映させること」が目的であれば、このアンケート手法はあまり意味がないと思います。トレンドに市政が寄ると良くないと思います。「普通」を通してほしいです。 |
| 男性 | 72歳 | 笠岡 | <ul style="list-style-type: none"> ・何をやろうとしてるのか見えてこない。 ・マイナンバーカードのポイントの貰い方が分からない。 ・市会議員の質の低さ。 ・駅の近くの地下通路での転倒者が多いのに何もしない。 |
| 男性 | 53歳 | 笠岡 | 人・物・金が減り続ける笠岡に未来はあるのでしょうか？ここ数年「退化するまち笠岡」に拍車がかかっています。能力あるリーダーの台頭を願います。 |
| 男性 | 75歳 | 笠岡 | 人口減少を受け止めて、いたずらに将来を不安視することなく、コンパクトシティ、「小さくても住みやすい笠岡」をめざしてほしいと思います。 |
| 男性 | 71歳 | 笠岡 | <ul style="list-style-type: none"> ・全く期待が出来ない。残念である。組長等の人材不足が原因。 ・的が外れた日本遺産であるから、観光にはつながらない、魅力がない状態。日本各地に参考例は多くあります。交流対策は他地域を参考にしてもらいたい。 |
| 女性 | 67歳 | 笠岡 | 総合計画のスローガンには程遠いイメージです。広い干拓地も活用できず、鶏・牛フンの異臭ばかりで、先日も笠岡の駅に降りた友の第一声が「臭い！！何このニオイ」でした。何とかならなくても何とかしてもらいたい住民の声でもあります。折角日本遺産になっても便が少ない船、宝の持ちぐさの様な気がします。活気ある市ではありません。 |
| 男性 | 51歳 | 北川、新山、 吉田 | 今後どうしていくのかビジョンが見えない。どうしたいのかわからないから意見もない。だせいで笠岡に住んでいるだけ。 |
| 男性 | 46歳 | 富岡、番町、 新横島・緑町、 横江、美の浜 | <ul style="list-style-type: none"> ・まちづくり協議会委員をしていたが、今の時代に必要なし。 ・上水道部門全国トップクラスの料金、なんとかしなさい！！ |
| 男性 | 27歳 | 笠岡 | 抽象的な表現になりますが、市が市民のために様々な取り組みをしていることについては評価しています。ありがとうございます。市役所内部のことはわかりませんが、私は市長と議会とがうまく力を合わせて市政に取り組めたらと思っています。多数ばかりがよいとは思いません。国政同様、市民のために、大変なことは分かりますが、頑張り続けて欲しいです。こちらこそありがとうございました。市政を見直すよい機会になりました。 |
| 女性 | 45歳 | 大島、神島、 神島外、干拓地 | 市外からもっと魅力的な街に感じてもらう必要がある。無料の公共施設が多く、市の財政がうるおうような仕組みになっていない。干拓地の有効活用の取り組みが遅すぎ。早くなんとかして下さい。 |
| 女性 | 78歳 | 大井、今井 | 市会議員の報酬が多すぎる。 |

| 性別 | 年齢 | 居住地域 | 意見 |
|----|-----|-----------------------------|--|
| 男性 | 52歳 | 北川、新山、 吉田 | ときめきはないと思います。進化してる感じもないです。 |
| 男性 | 80歳 | 大井、今井 | 行政の対応は受動的ではだめ、能動的であるべき。机にかじりついてばかりでは市民の生々しい声は理解できず、外に向かって行動あるだけです。 |
| 男性 | 71歳 | 大島、神島、 神島外、干拓地 | ・人はコストを考えず高い要望をするが、たくさんの人(会社)の税金でまかなわれている事を考え、必要な事を行なう時は、不要等となった事を廃止してほしい。 ・人々が働く企業誘致に引き続き頑張してほしい。 |
| 男性 | 67歳 | 北川、新山、 吉田 | 「元気・快適・ときめき・進化」について笠岡はどうイメージしているのでしょうか。具体的な内容を提示してほしい。「大型商業施設」の誘致や「笠岡大橋」など意欲がわいてくるような。反対に防災について訓練などだけでなく施設等の設置(避難所の建設)などの対策をしてほしい。市役所の新築(改築)を早くしてほしい。 |
| 女性 | 76歳 | 大島、神島、 神島外、干拓地 | 市政は市民が中心ですが、笠岡市の場合はどうも議員さん方の気持ちが私にはわかりません。議員は市民の代表ですのに自己中心で、本当に他の市の議員さんとくらべて残念で仕方ありません。でも全員ではありませんが。仲よくしろとは思っていません。しかしもう少し目先ばかりでなく10年～20年先を考えて、議会を進めてほしいです。本当にもう何年になりますか。うんざりです。市長さん、議員さん、頑張ってください。 |
| 女性 | 71歳 | 富岡、番町、 新横島・緑町、 横江、美の浜 | 希望のある町に、人口の増加する町に、産業・観光が発展する町に。笠岡は本当に沈んでいます。 |
| 女性 | 85歳 | 北川、新山、 吉田 | 駅周辺、中心市街地に施策が片寄るのではなく、郊外のことも考えて欲しい。老人が気軽に集まれる場所が必要。無医村をなくして欲しい。一人暮らしの老人の悩みの相談員がいたらいい。 |
| 男性 | 不明 | 不明 | 人口に対して、市議会議員数、市職員数が多い。財政健全化のため、効率化を図るべき。駅周辺の交通環境をよくしないと発展しない。 |
| 男性 | 70歳 | 大井、今井 | パソコンを持ってないのでホームページ、SNSとかわからない人、どうすればいい。そう言う人がいるのもわすれないで！！ |
| 男性 | 69歳 | 大井、今井 | 市役所について私は高齢者で昔の市役所の人達は横柄な態度をとる人が男女共にほとんどでした。よく腹が立ったものでした。でも今は色々な事が見直され、人間としてあるべき姿になり嬉しく思います。つい先日も市役所に行く機会があり、その時対応していただいた男性の方ですが、丁寧な対応で、その部署まで案内しますと言われました。それは場所わかりますのでお断りしましたが、気持ちのいい対応でした。聖徳太子「十七条憲法」の第四条「ぐんけい百寮礼をもつてもととせよ…」お互いに礼を大切にしていきたいです。 |
| 男性 | 66歳 | 大島、神島、 神島外、干拓地 | 新しくできるバイパスを中心に道路網を整備し、十分な水と道路で企業誘致を諮り、雇用を増やして市の経済を大きくしてほしいです。目先の補助金を当てにしてはダメです。 |

| 性別 | 年齢 | 居住地域 | 意見 |
|----|-----|-----------------------------|--|
| 男性 | 57歳 | 大島、神島、 神島外、干拓地 | 笠岡湾干拓での財源が確保できる様に計画を立ててほしい。 |
| 女性 | 73歳 | 笠岡 | <ul style="list-style-type: none"> ・一人で生活していて不安があり、“まだ大丈夫”とは思っていても、いつ何が？ ・見守り活動をしっかり出来ればと思います。 ・市広報は充実していて色々な情報が沢山載っていて得られる事が多く有り難く思っています。 ・自転車走行の場合、段差があり、幅の狭い所が気になります。 |
| 男性 | 51歳 | 富岡、番町、 新横島・緑町、 横江、美の浜 | 小林市長は評判が悪い。 |
| 女性 | 50歳 | 笠岡 | 負の財産を子や孫の世代に残さないようサイフの中身をみてから事業を推めていただきたい。 |
| 女性 | 33歳 | 笠岡 | <ul style="list-style-type: none"> ・定住促進の新築助成金について、以前の様に定住する誓約にしてほしい。市外に居住していた者だけは、定住促進にならない。笠岡にずっと住んでいる人に対してしてほしい。それだと家を建てようかとなる！ ・水道料金が高い。 |
| 男性 | 81歳 | 笠岡 | 用事で市役所に行っても駐車場がいつも満車で大変です。 |
| 女性 | 80歳 | 金浦、城見、 陶山 | 市の土地をだまされたり、売らないように考える事。 |
| 男性 | 83歳 | 大島、神島、 神島外、干拓地 | 各々の課での努力はなさっていることと思いますが、非市街地に住んでいますと、今では取り残されていると日毎に感じます。長年の友が笠岡に来てみたいといいますが、おいで！いらっしやい！は中々。乳牛のあの「におい」対策を急いで下さい。快適、ときめき、程遠く感じます。夫と共に希望を抱いて移住しました。20年以上です。夫の生家です。もう相当の高齢です。追伸 2・3年前から、うつ症状が時々ありますが、少しずつ快復してるような気分もあります。私の癒やしは、夏目海岸からぐるっと三郎島あたりまでのバイクをゆっくり走らせ、風を体いっぱいを感じる事です。寒いとき、又、新緑、紅葉と数えきれない程、走りましたし、今でも時折島々に会いに、又遠くの四国のかすむ山々、ここにはこんな勿体ない程の自然が気がつかないでいる人達が住んでいると。アンケートには後向きにしか書きませんが、たった一つの心の支えとなった、笠岡の豊かさです。大事に、大切に…といつも助けられています。 |
| 男性 | 57歳 | 笠岡 | <ul style="list-style-type: none"> ●●●駐車で取り締り待機のパトカー、急発進が少し危ないと思う。美ノ浜の横断歩道も止まる車少ない。事故のない笠岡にして欲しい。 ・中央町以外(旧市街)で、空き家、空地が目立ちます。どこも小規模(狭い)なので、利用や開発は難しいのですね。福山では放火もありました。対策を進めて下さい。 ・直接関係はないが、消防と警察の管轄が混乱する(市民なら里庄、鴨方地域にも行く機会が多いので)。 |

| 性別 | 年齢 | 居住地域 | 意見 |
|----|-----|----------------------|---|
| 男性 | 57歳 | 不明 | <ul style="list-style-type: none"> ・市の人口が減少する一方では今後不安で仕方ありません。笠岡は岡山の西で県境です。土地柄、温暖で瀬戸内海の島々もあり、もっと魅力アップを考えて、住みやすい子育てしやすい街ということアピールできる施策を考え、移住したい市というのを、他の成功した県外の市を見学したり、話をきくなどアプローチしていくことが必要ではないでしょうか。参考になることは何でも参考にしていきたいと思いますよ。 ・市をよくしていこうと思えば、若い人(高校生ぐらいから)から、子育て世代、40代、50代、60代と多くの意見交換が大事ではないかと思います。世代で感じている事や思いが違うと思いますので、そのような場があればいいと思います。いろいろな情報を発信できるよう、他の市、町、他県の情報を受け入れることも望みます。子どもは宝だと思います。もちろん高齢者も先輩として大事です。子どもが多く産まれる街づくり体制を市がどんどんすすめていってほしいと思います。 |
| 男性 | 71歳 | 笠岡 | 笠岡市の現状の情報発信が少ない。 |
| 男性 | 71歳 | 大井、今井 | <ul style="list-style-type: none"> ・市職員について、勉強する意志が見られない。 ・LGBTについても知らない人が多い。 ・職員全員が市役所に来て時間がすぎれば良いと思っている人が多い気がする。 |
| 女性 | 56歳 | 金浦、城見、陶山 | コロナワクチン4回目いつからできますか？ |
| 男性 | 70歳 | 笠岡 | 離島への支援…他の市町村にはない問題が多々ありますが、あまり税金(市税)を使うのはひかえて下さい！ |
| 男性 | 78歳 | 金浦、城見、陶山 | 笠岡市の人口推移(平成17年度末 57,436人～令和3年度末 46,147人)を見ると各年度すべてで人口減となっています。このままの行政施策で将来的に推移すれば、当然のことながら笠岡市の都市機能は衰退するものと危惧します。しかし、人口の維持や増加は難しい現実があることは承知しています。人口の自然増は難しい。ならば、社会増を考えられないか、そのためには笠岡市に住みやすい社会環境を整える必要があります。例えば、笠岡市は瀬戸内海に面しており、「晴れの国岡山」と言われるように日照に優れた地域性があります。笠岡市が大規模太陽光発電設備(既存の各家庭太陽光発電設備を含む)を整備し、笠岡市居住者に対して電力供給の一部を賄い市民の電気料金負担を低減化する。要するに、地域活性化は「手段」であって「目的」ではないと考えます。 |
| 女性 | 69歳 | 金浦、城見、陶山 | 他の市の人がうらやましく思うような笠岡にして下さい。 |
| 女性 | 73歳 | 高島、白石島、北木島、真鍋島、飛島、六島 | 魅力的で快適に暮らせる都市形成を目指す為、各活動をしている住民の皆様の現場の声を聞く事を大事にして頂き、支援の判断をお願いしたい。 |
| 男性 | 48歳 | 富岡、番町、新横島・緑町、横江、美の浜 | 何をやってるかわからない。市役所の人員削減願う！！ |

| 性別 | 年齢 | 居住地域 | 意見 |
|----|-----|---------------------|--|
| 男性 | 41歳 | 金浦、城見、陶山 | 市長や役所の職員は、学校等の情報発信や集まり等で見ることはあるが、議会の議員はほぼない(たまに決まった人が1人)。他の人は高給をもらって何をやっているのか？奈義町だったと思うが、議員等の定数を低くして、子育てを充実させている素晴らしいモデルが岡山にはある。人がいないと街は活気づかない。個人の利益を尊重せず、真に笠岡市の未来を考えてもらいたい。 |
| 女性 | 29歳 | 富岡、番町、新横島・緑町、横江、美の浜 | <ul style="list-style-type: none"> ・市議会議員の数を減らしてほしい。笠岡市のために熱心に取り組んでいる議員がいない。 ・笠岡市の水道料金を安くするとずっと言っているが、一向に安くならない。早く実行してほしい。 ・住民税非課税世帯、ひとり親世帯ばかり優遇されている。子育て世帯には平等に給付金を配ってほしい。高所得の世帯、中間所得の世帯が1番苦勞している。 ・家を建てたいが、笠岡市に将来性を感じなくなってきたため、市外へ建てようかと検討している。今後、安心して子育てができる街になることを期待したい。 |
| 男性 | 90歳 | 北川、新山、吉田 | <p>物事に対処する時、事前に多くの情報を収集して適切な判断を下し行政の円滑化を図れる人物を配置すべきである。即ち調整役と云う役柄を設けるべきと考える。問1に対して、①-5. 企業と市職員の交流が少ないため誘致が出来ていない。</p> <p>②-3. 振興計画に兼業農家の育成が必要と考える。</p> <p>③-3. 商工会議所を先頭に計画実行を図る事。</p> <p>④-4. 漁連並びに単協など担当が連絡を密にして振興計画を進めること。</p> <p>⑤-3. まずは、干拓の道の駅が通過駅にならない様にストップザ干拓を考えるべき。イ)花の種類工夫。ロ)駅内部の充実。ハ)周辺の農業との協働。考えれば振興策は多くあるのでは！！</p> <p>⑥観光は夏は島嶼部、冬は陸地部と分けるべき。上記の6項目が本格的に取りくんで行けるならば、後は自然に振興できるのでは！</p> |
| 男性 | 60歳 | 富岡、番町、新横島・緑町、横江、美の浜 | <ul style="list-style-type: none"> ・市と市議会は十分協議して施策を進めてほしい。議案の段階での否決は恥ずかしい。ムダな仕事が多い。 ・市長は職員や多くの市民の意見をしっかりと聞き、片寄った自分勝手な施策を進めないでほしい。 ・島を無視しすぎる。市全域を平等に扱うべき。 |
| 女性 | 68歳 | 金浦、城見、陶山 | 少子化は結婚しない人が男子も女子も多くなっている。結婚したくても給料が少ないのでできない人も多い。笠岡にももっと働く場所があれば人も多く住むのではないかな？また結婚しても子供ができない人もいる。子供のいる家庭ばかり支援せず、もう少し考えて欲しい。将来消滅都市にならないように！ |
| 男性 | 84歳 | 大井、今井 | もう後何年生きられるか。この地域も見捨てられています。端々の人も中心部の人ももう少し差の無い生活が出来事を願います。 |

| 性別 | 年齢 | 居住地域 | 意見 |
|----|-----|--------------|---|
| 男性 | 76歳 | 北川、新山、 吉田 | <p>農政・観光他産業、福祉・教育・公共交通他住環境、全てにおいて、戦後70年の経済発展拡大過程のこれらは、夢のまた夢であり、「人口減少＝経済規模の縮小→究極は国家の消滅」が急速に進む現状では、全ての施策において無策は避けられない。老若男女各層で、厳しくなった！生きづらい！等は当然であり、国全体が衰退している事に他なりません。このような状況下での行政の在り方としては、①健全財政②人口維持③人づくり教育④最低限の生活セーフティネットの維持を基本に国体維持を主眼にメリハリのある思いきった斬新な対応が必要になると思います。例えば、廃校跡地等に過疎集落を集約(田舎団地)し、行政、福祉の省力化、コスト削減を図り、且つ、昔の向こう三軒両隣の自助の向上に資する。観光産業の振興であれば、民間を呼び込み島一島丸ごとリゾート開発(国立公園の制約突破)瀬戸内海のハワイ化、ゴルフ場にカジノ、劇場、ドローンカー離発着場及び駐車場、ロングビーチと多様な宿泊施設(高級リゾートホテル、ペンション、民宿、別荘、キャンプ場)、マリンスポーツ対応(ヨット等の停泊施設)等、あつと驚く規模の企画と開発が不可欠で、ちまちまと金を掛けても意味がない。国政の問題かもしれませんが少子化問題では、過度の自由人権の尊重は、ややもすると数パーセントの声高がまかり通り、哺乳類の一種族である人間の本質をも歪めているのではないかと危惧します。男と女は同一ではありません。決して、女性軽視や蔑視ではありません。女性は気高く愛おしいものです。一方で、結婚して子供を育て且つそれなりの生活を営む経済力のない、人生設計を描けない若い世代が多く存在している事も大きな問題で結婚出来ない、子供産まないの要因となっている事も事実かと思えます。極一部の富裕層が当面潤い良い暮らしと幸せを享受したとしても、国力が衰退すればその維持は出来なくなります。そこに富の分配のあり方に解がある様におもいます。誤魔化す、さぼるはダメですが、どんな仕事でも一生懸命頑張ればそれなりの人生設計が出来る事が極めて重要と思えます。一案として、大胆な賃金構成の変革が必要かと思えます。例えば、60才までは大幅な賃金アップで、結婚、出産、子育てと一定の生活環境確立を可能とし、60才～80才までは、最低賃金で働き日常の生活維持の期間とする。高度な能力にある高齢者は、フリーランスとして働く。要は、パート、アルバイト、契約社員等の経済的に結婚の難しい若者の労働力を、一定の人生を担ってきた60才以降の人達に置き換える。(言い換えれば、趣味の家庭菜園から趣味と実益の社会奉仕へ)いずれにしても、旧態然の無能な自己保身の議会では、じり貧笠岡市の危機回生策は出てこないでしょうが、今がチャンスかも知れません。市長も議員さんも笠岡市の田中角栄がごとき、強力なリーダーシップと実行力を発揮してもらいたいものです。限られた人間による状況認識と事なかれ主義では、将来はありません。笠岡市内にも夢名で知られていないけれども、それなりの経歴と、優れた見識を有し、郷土愛とバランス感のある有能な人材はいると思います。笠岡の将来の議論に、これらの方は手弁当でも協力してもらえるのではないのでしょうか？行政には、自治体の浮沈を掛け不可能を可能にするマネージメント力が求められています。</p> |

| 性別 | 年齢 | 居住地域 | 意見 |
|----|-----|---------------------|--|
| 男性 | 72歳 | 金浦、城見、陶山 | 近年の議会との低次元で稚拙なやり取りは、笠岡市民としての誇りを無にするものです。双方共に、市民に対する義務感の再認識を希望するものです。 |
| 男性 | 66歳 | 笠岡 | <ul style="list-style-type: none"> ・役場の方は立っておられ、接遇に気をつけてくださっています。 ・私は、市の空家対策を利用させていただきました。とても良くしていただき、市の印象がとても良いです。 ・ヴォランティアとかをして、皆さんにお礼をしてゆきたく思っています。 |
| 女性 | 72歳 | 笠岡 | <ul style="list-style-type: none"> ・町自体がさびれてます。この前お寺をまわるといふ企画がありましたが、普段他のお寺に行くという事がないので、笠岡を知るうえでも良かったと思います。 ・コロナで外出する事もなくどうしても家にとじこもりがちになります。近所間も近年疎遠になってきました。 ・市会議員の数が多いので減らして、そのお金をもっと違う方に使っていただきたい。 ・駅前や町なかのベンチを増やしてほしい。干拓のにおいがすごい。 |
| 女性 | 45歳 | 笠岡 | 例をあげるなら、明石市のように子供にかかる医療費や学費を無料にするくらいの政策をしないと笠岡市に限らず衰退していく一方です。とにかく人口を増やさないと税収も増えることはありません。子育てしやすい街をつくるしか生き残れませんよ。 |
| 男性 | 79歳 | 金浦、城見、陶山 | 地区内では高齢化が進み休耕地が多くなり猪が作物を作っても食い荒らすし、山林は落葉で肥沃になり竹が増殖し家の近くまで来る始末。市の指導でソーラー等を業者に任せず、島の方ばかりに力を入れず、山村の方にも目を向けて欲しいものです。 |
| 男性 | 63歳 | 大井、今井 | 県南部山陽線沿いで、駅もある里庄町と似た状況の中で、なぜ里庄町には若い人が増えて、笠岡市は人口が減少しているのか。それは、魅力がないからです。水道代、市民税が高い。図書館は駐車場が狭く利用しにくいなど、比較しても明らかに里庄町に魅力があります。こうなったら不人気人口減少を逆手にとって、最低限のお金での町づくりに挑戦して下さい。市民病院の建て替えなどもつてのほか。死ぬのならみんな考えています。公約の水道料金値下げせよ。出来ないのなら下水道使用料をおもいきり下げて補完するなどの工夫をして下さい。衰退した町で細々とやっていく年金生活者のような市政が必要です。小さくまとまって行くしかないのでは…。 |
| 男性 | 53歳 | 北川、新山、吉田 | スローガンは立派ですが、具体的な内容が全く見えません。何を行い元気にするとか、快適にする為に何を行うのか全くわかりません。特にときめきとは何をするのか全く理解できません。具体的な施策を教えてください。 |
| 男性 | 70歳 | 金浦、城見、陶山 | 議会に負けず頑張って自分の想う処を成し遂げて下さい。応援します。 |
| 男性 | 47歳 | 富岡、番町、新横島・緑町、横江、美の浜 | 周辺にある企業との関係で他地域からの転入者が多いため、もっとわかりやすい活動をしてほしい。 |

| 性別 | 年齢 | 居住地域 | 意見 |
|----|-----|---------------|--|
| 女性 | 36歳 | 笠岡 | 笠岡市は全国どこの市町村より保護犬、保護猫活動をしていない市だと言われています。ホームページを見ても「猫よけに関する事」しか載っておらず地域猫として見守っていく方法は書いていないのが残念です。TNR 活動(捕獲し、不妊手術し、元の場所に戻す)など広めて頂ければと思います。笠岡市環境課の職員の対応は全国一悪い(動物の事に関して)事は有名です。 |
| 女性 | 82歳 | 北川、新山、吉田 | <ul style="list-style-type: none"> ・医院、買物、郵便局、銀行、…全て笠岡市外ですませています。 ・離島振興…陸の孤島の振興もよろしく願います。 |
| 男性 | 89歳 | 笠岡 | <ul style="list-style-type: none"> ②市議が他市にくらべ多すぎる現在の半数でも多い。 ②浜田金崎線はいつ完成するのですか？現在はトマト銀行で中止になっている。 ③市民の命を守る市民病院の充実 ④大干拓地利用のあやまり ⑤笠岡を愛し政治力の有る市長が必要その他 ETC. . . . |
| 男性 | 60歳 | 大島、神島、神島外、干拓地 | <ul style="list-style-type: none"> ・車で市内を走っていつも思うが道路脇の雑草がひどい。ガードレールからはみ出して道幅が狭くなっているところも多々ある。 ・道の駅には市外からも大勢の方が来ているが周辺の道路はガードレールも見えない程雑草が生えていることがあるので非常に印象が悪いと思う。 |
| 女性 | 67歳 | 金浦、城見、陶山 | 笠岡市の人口は人口密度の維持が難しく減少している。その上財源も少ない。消滅可能性都市と言われ、駅周辺にも魅力的な商業施設がない。売りにする決定打のものがはっきり言ってない。なのに、議員報酬、公務員報酬はそこそこです。(全国的にみても) 笠岡市はラスパイレス指数が高いのでそこを再考して財源を確保してアピールする手段を考えるべきだと思う。 |
| 女性 | 24歳 | 金浦、城見、陶山 | 家を建てる時、結婚する時、子供を産む時など様々な場面で支援金があるということは知っているが、じゃあ実際どうやって受け取るのか、申請方法など学べる機会があったらいいなと思います。基本的に聞かなければ教えてもらえないと思うので…目にする機会や耳にする機会が増えたら嬉しいなと思います。 |

②道路・交通アクセスについて〈38件〉

| 性別 | 年齢 | 居住地域 | 意見 |
|----|-----|---------------|--|
| 女性 | 36歳 | 大島、神島、神島外、干拓地 | <ul style="list-style-type: none"> ・バス(神島本数)をもっとふやしてほしい。 ・もっとオシャレになってほしい。出前してくれるレストランを呼んでほしい。 |
| 女性 | 26歳 | 金浦、城見、陶山 | <ul style="list-style-type: none"> ・市内の道路の消えている白線を修復してほしい。市道の修復、点検。 ・墓による外観の損失の改善。 ・Twitter などの SNS によるイベントなどの告知をしてほしい。 ・市役所のサイトが見やすくなったのはとてもうれしい。 |

| 性別 | 年齢 | 居住地域 | 意見 |
|----|-----|----------------------|---|
| 男性 | 44歳 | 金浦、城見、陶山 | <ul style="list-style-type: none"> ・番町の歩道と車道の段差をなくしてほしい(バリアフリー化)。自転車で通る所に2、3センチほどの段差があり、通りにくい。 ・そでときから2号線に上がる道の2号線に合流する道の信号機を感知式にしてほしい(少し見通しが悪い) |
| 女性 | 86歳 | 北川、新山、吉田 | 普通のバス、いつも空車が目につく。近所の人ともよく話すが、もったいない気がする。どうにかならないの？ |
| 女性 | 74歳 | 富岡、番町、新横島・緑町、横江、美の浜 | <ul style="list-style-type: none"> ・バスの便で国道の便がなくなり、不便になりました。 ・私は身障者ですが、災害とか誰が避難させてくれるのか、どこへ避難するかもわかりません。不安で一杯です。友達が居なければ動けませんので。 |
| 女性 | 79歳 | 大井、今井 | <ul style="list-style-type: none"> ・笠岡市民病院の設備を今より整備して、医師も余り変らずに見て頂きたい。検査も充実して、他県に行かなくても良い方に。朝から午後の診察もあって欲しい。 ・田舎なので買い物が不便です。お店も増やして欲しいです。バスも小型化して便を増やして、他県との連帯性を取って欲しいです。 |
| 女性 | 72歳 | 高島、白石島、北木島、真鍋島、飛島、六島 | 島に住んでいます。住民としても景観を守る努力を高齢者がしています。今の航路の便数を確保して頂きたくよろしくお願い致します。お金は掛かりますがどうぞ観光に力を入れて頂きたく思います。まち協の活動で、このままでは人が減り交流人口もなくなる事で船の航路を守る。(以前は1日1便の時もあり、今の航路になり満足しています)(通常、真鍋島廻りで高速船にのり、1人往復¥4500の船賃がいりましたので)500万の費用がかかっているという事で心が痛みますが、笠岡にとって島は貴重な観光資源だと思いますので。島小屋は尋ねて下さった方が、立ち寄れる居場所として自費でリフォームして頑張っていますので。人手不足なので(●●地区に)地域支援員の人が欲しいです。 |
| 男性 | 79歳 | 金浦、城見、陶山 | <ul style="list-style-type: none"> ・利用しやすい公共交通システムの構築と医療体制の整備、特に市民病院充実。 ・水道料金が低い。 |
| 女性 | 63歳 | 大井、今井 | 高齢となり車の運転ができなくなった時の買物の不便さを心配しています。 |
| 女性 | 46歳 | 北川、新山、吉田 | <ul style="list-style-type: none"> ・正社員として仕事をしながら障害児を育てています。夏休み等、長期連休で、デイサービス等を利用していますが、どこの施設も開所時間が遅いです。今現在は祖母に施設までの送りを頼っていますが、高齢の為、なるべく車の運転は控えたいと思っています。仕事に間に合う時間での対応出来る施設があればとても助かります。このままだと、仕事が続けられなくなります。そうすると生活出来ません。切実に施設利用条件の改善を願っています。 ・せまい道を大きなバスが通ってます。昔はバスの運転手さんは運転が上手だと思ってましたが、最近の運転手さんはちょっと下手？と、思うことがあります。 |

| 性別 | 年齢 | 居住地域 | 意見 |
|----|-----|-----------------------------|---|
| 女性 | 72歳 | 北川、新山、 吉田 | <ul style="list-style-type: none"> ・地区内も高齢化が進み、耕作放棄地が増えており、我家もいつまで維持管理できるか不安に思っている。 ・笠岡の街へ買物・病院通いもバスの便数が減っているため不便を感じている。 |
| 男性 | 32歳 | 富岡、番町、 新横島・緑町、 横江、美の浜 | <ul style="list-style-type: none"> ・海岸線をもっと整備し、海水浴場にする等すれば、福山市からの往来が増え、地域の活性化に繋がると思います。現状、海資源を街の魅力UPに使えておらず、もったいないと感じています。特にカブトガニに過保護ではないでしょうか。最低限の保護は学術的な目的で必要かもしれませんが、あのような気味の悪い生物が笠岡市に発展をもたらすとは到底思えません。 |
| 女性 | 79歳 | 金浦、城見、 陶山 | <p>今は自動車移動できているが、返納(免許証)した時がきたら、どうなるか心配。今は高齢で野菜作りをして、頑張るのみです。</p> |
| 女性 | 39歳 | 笠岡 | <ul style="list-style-type: none"> ・路線バスに関して病院行きとかがなく不便だと思う。15年程関東に住んでいた為、笠岡市はお年寄りなど不便だと感じる。いつも病院からタクシーなどにのっている姿をよく見かける。もう少し高齢者に優しくしてほしい。 ・水道代が高すぎる。高い理由も知っているが… ・駅周辺に居酒屋がない。 |
| 男性 | 82歳 | 富岡、番町、 新横島・緑町、 横江、美の浜 | <p>旧国道ですが、横断歩道の反対側にも小さいカーブミラーなど付けてほしいと思う。最近交通量も増え、危険の為。</p> |
| 女性 | 50歳 | 大島、神島、 神島外、干拓地 | <p>車の運転が出来なくなった時の、買い物、病院等不便なので、公共交通の事が今は一番気になります。</p> |
| 男性 | 66歳 | 不明 | <p>車の運転をやめても、買物、病院などに不自由しないで生活できれば良いと思う。</p> |
| 女性 | 17歳 | 大井、今井 | <ul style="list-style-type: none"> ・駅が汚いのできれいな駅にしてほしい。 ・飲食店が少ないので、もう少し増えたらうれしい。 ・道が狭い場所は広くしていくべきだと思う。救急車や消防車が入りやすいように。 |
| 男性 | 79歳 | 北川、新山、 吉田 | <p>車社会になりました。歩行者が路肩外へ避けて道を譲らなくても良い拡幅工事を要望しています。</p> |
| 女性 | 37歳 | 富岡、番町、 新横島・緑町、 横江、美の浜 | <ul style="list-style-type: none"> ・駅前にアパートなどの賃貸物件を増やす。空き家など多いので、建て直しなどして、人を誘致してほしい。笠岡は好きなので、ぜひ人をたくさん誘致して。 ・駅をきれいにしてほしい。南口をつくってほしい。 ・絵師の道路の工事はいつ終わるのか。車量が多いのに、道が細いので、学生さんが不便に思えます。 |
| 男性 | 24歳 | 大島、神島、 神島外、干拓地 | <p>笠岡市西大島新田●●番地の信号が分かりづらい。上記の道路が少し歪んでいるのか分かりませんが、車が通過後、周辺の家が振動でよく揺れる。</p> |

| 性別 | 年齢 | 居住地域 | 意見 |
|----|-----|----------------------|---|
| 女性 | 57歳 | 金浦、城見、陶山 | <ul style="list-style-type: none"> ・笠岡市内で買い物をしようとしても適当なお店がない。お食事も…。お客様が県外からいらしてお連れしようとしたが、洋食はムリだった。今は現地に行かなくても何でも揃うので、ぜひ行きたい！買いたい！は、よほどのインパクトがないとむずかしい。 ・今は自家用車があるから大丈夫だが、高齢になって住み続けられるとは思えない。 |
| 男性 | 66歳 | 高島、白石島、北木島、真鍋島、飛島、六島 | 下浦までの道の整備。空家対策。 |
| 男性 | 不明 | 富岡、番町、新横島・緑町、横江、美の浜 | <ul style="list-style-type: none"> ・路線バス(公共交通)について、市の中心地から離れている地区からの中心地へのバスの運行本数を増やすべきと考える。中心地から離れている地区の方のほうが、(例えば、高齢者や免許を持っていない場合など車を運転できない方)病院や買い物などの目的で、バスの運行本数、路線拡大の充実を望んでいるのではないか。 ・また、子どもの病院受診について、小児科の休日診療を笠岡市内の病院でも、当番制で対応していただきたいと思います。子育て環境の充実のため、必要なことだと感じています。よろしくお願いします。 |
| 男性 | 90歳 | 北川、新山、吉田 | 公共交通機関がない不便な集落に住んでいるので、毎日か週に3~4回定期的に(時間表定めた)に市中心部へ廻る交通手段を作ってほしい。 |
| 女性 | 不明 | 笠岡 | 自然災害が少ない、晴れの日が多い、交通の便が良い(交通、海洋も含めて。よく分からないけど…)。農業も発展可能？都会ではないローカルらしいよさを感じる発展をしてほしい。 |
| 女性 | 79歳 | 高島、白石島、北木島、真鍋島、飛島、六島 | 番町地内の車道、歩道の整備。歩行者、自転車、シニアカー、乳母車が車道を通らざるをえない所があって危険。 |
| 女性 | 55歳 | 北川、新山、吉田 | <ul style="list-style-type: none"> ・バスは便数が少なく、いつ路線も廃止になるかわからない。 ・近くに何か1つで良いのでスーパー、コンビニ、ドラッグストアも無い。 |
| 男性 | 81歳 | 北川、新山、吉田 | 他の市町村と比べ、道路状況が最悪と思う。 |
| 女性 | 80歳 | 金浦、城見、陶山 | 大冨の道が狭いので、補修や改修していただき、交通の便をよくしていただきたい。工事途中の所は早く直して下さい。お願いします。 |
| 女性 | 77歳 | 北川、新山、吉田 | <ul style="list-style-type: none"> ・次世代の人達に笠岡に定住するには、1番に自分の生活の基盤は仕事がある事。農業だけでは子供達の教育も生活もなり立たない。 ・交通手段、車に乗れなくなったら趣味も買い物、医療機関にもどうやって行こうか今から考えている。バス停まで歩いて30分、その時はもったかかるか。 |
| 男性 | 37歳 | 北川、新山、吉田 | 高齢者が病院等へ行く際の手段について。バスの本数やルートを増やすのは現実的でないと思うので、タクシーを安く利用できるようお願い致します。 |
| 男性 | 31歳 | 北川、新山、吉田 | 公共交通の支援を重要課題にして欲しい。 |

| 性別 | 年齢 | 居住地域 | 意見 |
|----|-----|---------------------|---|
| 女性 | 52歳 | 大井、今井 | <ul style="list-style-type: none"> ・駅南口の整備と市営駐車場の月極駐車代金の引き下げをすることで、周辺の駐車料金が下がり、駅周辺の空き家や土地の活性化につながると思います。又バスの運行時間と本数の工夫を願います。これは脱炭素にもつながると思います。 ・アンケートになかったのですが、牛フンの臭いが駅前まで感じるのは公害だと思えます。改善すべき事です。 |
| 男性 | 64歳 | 富岡、番町、新横島・緑町、横江、美の浜 | <ul style="list-style-type: none"> ・笠岡市の名所旧跡や散策コースなどを整備をして望んでいます。 ・笠岡市の道路の整備(バイパス、県道、市道)を早くやってください。 |
| 女性 | 56歳 | 北川、新山、吉田 | <ul style="list-style-type: none"> ・最も近いスーパーやキャッシュコーナーまで徒歩40分以上かかるので運転免許返納後の買い物や通院など外出の利便性が心配です。 ・国道2号線から駅南側の美観が整うと良いと思う。 |
| 女性 | 29歳 | 金浦、城見、陶山 | <ul style="list-style-type: none"> ・笠岡駅近くの商店街をもう少し活気のある通りにしてほしい(オシャレなカフェを少し入れてみたり…) ・車必須な地方のため、交通の利便性を良くしてほしい。特に2号線は毎回すごく混んでいるイメージ。 |
| 女性 | 56歳 | 大井、今井 | <p>高齢により車を手放したり、障害があり運転できない人で、買い物や病院に行く交通手段に困っている人が周囲に多勢います。そして移動手段に困るため、免許の返納をためらっている高齢者も多勢います。そういった人たちの移動手段の確保を行政でも早急に考えて欲しいと思えます。</p> |

③ 福祉・医療について〈27件〉

| 性別 | 年齢 | 居住地域 | 意見 |
|----|-----|---------------------|---|
| 男性 | 33歳 | 笠岡 | <p>出産助成金を国保以外の人にも出して欲しい、もしくは出産祝金の増額をお願いします。</p> |
| 女性 | 23歳 | 富岡、番町、新横島・緑町、横江、美の浜 | <ul style="list-style-type: none"> ・障がい者のサポートを行うケアマネージャー、スタッフを増員してほしい。 ・業務スーパーを新設してほしい(現在福山市、倉敷市の店舗を利用している)。 |
| 男性 | 59歳 | 大井、今井 | <p>新型コロナおよびロシアによる戦争、そして円安による景気悪化、物価高騰で低所得者や貧困者は、生活が困窮している状態です。市による目に見えた支援が必要だと思います。</p> |
| 女性 | 58歳 | 金浦、城見、陶山 | <p>子どもの医療費をはじめ色々な面で無料化が多いけれど、何んでも楽にして人間をダメにしている気がします。</p> |
| 女性 | 71歳 | 金浦、城見、陶山 | <ul style="list-style-type: none"> ・福祉は充実していると思う。 ・企業誘致が充実すれば雇用の面で若い人が地元に残ると思う。仕事がなければ都会に出て行ってもどらないと思う。 |
| 女性 | 27歳 | 笠岡 | <ul style="list-style-type: none"> ・保育料無料にほしい。 ・18才まで医療も無料に…。 ・家がほしいので、一軒家をたくさん建ててほしい。 ・土地…美の浜みたいな住宅地…。 |

| 性別 | 年齢 | 居住地域 | 意見 |
|----|-----|-----------------------------|--|
| 男性 | 70歳 | 大島、神島、 神島外、干拓地 | 救急指定病院であるのに夜間治療を拒否する市民病院はいらない。赤字の市民病院に税金をつぎ込むよりは、開業医を応援するほうがよい。 |
| 女性 | 49歳 | 北川、新山、 吉田 | <ul style="list-style-type: none"> ・笠岡駅前の活性化、笠岡駅の陸橋化、笠岡諸島の観光の強化を図って欲しい。 ・高齢となると買い物に行けないなど、最低限の日常生活が困らないよう、子育て支援ばかり力を入れるのではなく、高齢者にもやさしい笠岡にして欲しい。 ・市民病院は緊急時にきちんと診てくれる病院となって欲しい。 ・世代で求めるものは違ってきますが、どの世代にとっても住みやすい、魅力ある、誇れる市にしていきたいです。対立するのではなく、市長と市議の皆様で協力してより良い笠岡にして頂きたいと切に思います。 |
| 男性 | 49歳 | 富岡、番町、 新横島・緑町、 横江、美の浜 | <ul style="list-style-type: none"> ・皮膚科が少ない。どこも予約制だったり、待ち時間が長く子どもを連れて行けず困っている。 ・出産を取り扱う婦人科・助産院が少なすぎる。安心して産めない。 |
| 男性 | 17歳 | 富岡、番町、 新横島・緑町、 横江、美の浜 | <ul style="list-style-type: none"> ・駅周辺をもっと活性化させた方がいい。 ・高校生も医療費を無料に。 |
| 男性 | 29歳 | 笠岡 | 生活に困っている家族などに給付金を支給したり支援すべき。 |
| 女性 | 70歳 | 大島、神島、 神島外、干拓地 | 年齢が70才以上でも週に2回ぐらい働ける所があればよい。年金だけの生活はとても苦しいし、年をとると病院に行く回数も多いし、生活のお金を治療費にあてると本当に生活が苦しいし、税金が高い。介護保険は特に笠岡は高く感じる。 |
| 男性 | 89歳 | 富岡、番町、 新横島・緑町、 横江、美の浜 | 文化的な生活ができる。 |
| 女性 | 80歳 | 大井、今井 | 笠岡市民病院を拡大し通院出来るようにしてもらいたい。 |
| 女性 | 71歳 | 笠岡 | <ul style="list-style-type: none"> ・体外受精ができる病院がほしい。 ・市長の交代。 ・一部の産業だけ成長している。 ・市内全体にくさい。臭いがくさくて息子は離婚した。 |
| 女性 | 49歳 | 北川、新山、 吉田 | <ul style="list-style-type: none"> ・休日・診療時間外に診察してもらえる医療センターがあるといいなと思います。特に小児科があると安心して子育てできると思います。 ・娯楽施設(映画館・ボーリング場など)ができるといいなと思います。 |
| 男性 | 不明 | 富岡、番町、 新横島・緑町、 横江、美の浜 | ・子どもの病院受診について、小児科の休日診療を笠岡市内の病院でも、当番制で対応していただきたいと思います。子育て環境の充実のため、必要なことだと感じています。よろしくお願いします。 |
| 女性 | 66歳 | 金浦、城見、 陶山 | <ul style="list-style-type: none"> ・高齢者介護福祉施設が少ない。 ・病院(充実した診療科、高度な医療、高度な内容ある医師がいない)。 ・高齢者が安心して住めることを強く希望。 |

| 性別 | 年齢 | 居住地域 | 意見 |
|----|-----|---------------------|--|
| 女性 | 46歳 | 金浦、城見、陶山 | 人口を増やし活性化を根づかせるなら、就学先(大学)、雇用先、義務教育(私立設立)、医療の提供(市民病院に産科、耳鼻科、眼科がないことがありえない)の見直しと安定に力を入れるべきだし、一時的な集客や財源の確保を狙うなら、大型ショッピングモールの建設、遊園地などの有料大型レジャー施設を建設するべきだと思う。 |
| 男性 | 82歳 | 北川、新山、吉田 | 100年、1000年に1度と云われる自然災害に対応出来る医療機関、避難場所の確保。 |
| 女性 | 51歳 | 富岡、番町、新横島・緑町、横江、美の浜 | スーパーで(病院でも)健常者が車イスマークの駐車場によく止めている所を見かけます。声をかけて、危害を加えられるかも?と思うと何も言えません。私自身、父の介護をしている時に車イス利用の出来るPがいっぱいで、とても遠い所で広い場所で車イスに乗せることが出来ました。もう汗だくで荷物も多くて困ったことが何回もあります。まちづくりに関係ないことだと思いますが、気持ちを聞いてほしくて記入しました。 |
| 女性 | 82歳 | 富岡、番町、新横島・緑町、横江、美の浜 | 笠岡市民病院で、他市へ行かなくても十分に治療できるような病院にして欲しいです。 |
| 女性 | 72歳 | 金浦、城見、陶山 | ・笠岡市民病院の医療の充実。 ・干拓から臭ってくる牛糞の臭いどうにかしてほしい。 |
| 女性 | 43歳 | 富岡、番町、新横島・緑町、横江、美の浜 | ・医療制度の充実を望みます。 ・新市民病院を作っても先生がいい方が来れないと困るのは市民です。 ・笠岡干拓地の牛の糞の臭いが非常に困っています。市の対策はどうなっていますか。窓を開けようと思っているが、臭いので開ける事もできない。 |
| 女性 | 53歳 | 大島、神島、神島外、干拓地 | 知人が市民病院を受診した時の話ですが、検査をするにもMRIが故障中で検査が出来ず、市外の病院を受診しなしたとの事でした。1年も経つので、もう直っているとは思いますが、公立の救急病院でこのような事はいかがなものかと思えます。 |
| 男性 | 82歳 | 富岡、番町、新横島・緑町、横江、美の浜 | 前立腺がんで手術後の経過が良く自営業の農業で休憩が多い短時間のつぎたしつぎたしの仕事をしています。比較的元気の方に分類されると思うので医療関係の質問で充分お世話になっているのに質問に答えているのかなと感じていました。 |
| 女性 | 46歳 | 金浦、城見、陶山 | 子どもが高校生になりましたが、医療費を高校まで無料にして頂けたらとても助かります。ご検討の方、よろしくお願ひします。 |

④働く場所・雇用について〈10件〉

| 性別 | 年齢 | 居住地域 | 意見 |
|----|-----|----------|--|
| 女性 | 49歳 | 北川、新山、吉田 | ・県外に転居した子ども世代に帰っておいでと言にくい。仕事がない、町に活気がない。 |
| 男性 | 45歳 | 大井、今井 | 企業誘致を進めないと、仕事の無い地域への定住はない。 |

| 性別 | 年齢 | 居住地域 | 意見 |
|----|-----|------------------------------|---|
| 女性 | 86歳 | 高島、白石島、 北木島、真鍋島、 飛島、六島 | 若者が住めるよう、企業誘致など働ける場所づくり。 |
| 男性 | 55歳 | 大井、今井 | 近隣の町に比べ、活気がなく、買い物や遊びも市外が多いので、魅力ある住みやすい町になるよう、人(若者)の集まる施設や職場が増えればと思っています。 |
| 男性 | 69歳 | 大井、今井 | <ul style="list-style-type: none"> ・笠岡市で働きたい、住みたいと思われる街づくり。 ・若い人が増えて、子供達が増えれば人口増となり、活性化に向って行くと思う。 ・利用されていない土地が多い。色々なことに有効活用すべきだと思います。 |
| 男性 | 35歳 | 金浦、城見、 陶山 | <ul style="list-style-type: none"> ・そもそも商業施設や病院は通う人が居ないから増えないと思う。人を増やすには、働く場所が必要であり、笠岡市内での「条件の良い雇用先」は無いに等しい。 ・大手企業の工場を誘致すれば、人は勝手に増えていく。→人が増えるから商業施設や病院が出来るし、法人税も入ってきて市の財政もマシになる。笠岡市内に大手企業の生産拠点(JFE以外に)が無いので、本質的な原因。 |
| 女性 | 86歳 | 笠岡 | 笠岡で生活し始めて60年あまり、子育てしていて子供の将来を考えた時、魅力が無かった。なので都会へ出した。あらためて考えて見ると住みよい町だとおもう。笠岡も捨てたものではない。若い人にとっては働く所がない。これが一番ほしい。 |
| 女性 | 45歳 | 富岡、番町、新 横島・緑町、横 江、美の浜 | <ul style="list-style-type: none"> ・笠岡干拓の畜産を活性化するのはいいが、施設的に設備が悪く悪臭がひどい。窓を開けたり、洗たく物を外に干すのもためらう程で生活しにくい。家の価値、土地の価値にも影響してくると思う。 ・水道代が高くて暮らしにくい。 ・若い人たちにとって魅力的な商業施設もなく、働く会社も少ない。 |
| 女性 | 26歳 | 大井、今井 | <ul style="list-style-type: none"> ・若い人たちが地元に戻って仕事をしようと思えるまちづくり。 ・笠岡で子どもを出産、育児しようと思える環境をつくっていけるといい。 ・高齢者の活動促進、健康に元気にすごせるよう運動、体操の場をつくったり若い人たちと関わったり高め合える機会があるといいのではないかな。 |
| 女性 | 63歳 | 富岡、番町、新 横島・緑町、横 江、美の浜 | <ul style="list-style-type: none"> ・ぜひ給料を上げ、物価に対応できる生活。うるおいと夢「元気・快適・ときめき 進化するまち笠岡」として全国よりいち早く給料アップを目指して下さい。 ・小さな市だからこそできる。Uターンしてふるさとで暮らしたいと思える市に。そうすれば必ず増えると思います。 ・子育て世代にやさしい笠岡にして下さい。よろしくお願いします。 |

⑤ 上水道・下水道について〈19件〉

| 性別 | 年齢 | 居住地域 | 意見 |
|----|-----|-----------------------------|--|
| 男性 | 79歳 | 笠岡 | 今井、園井などは下水道整備が遅れているので早急にして下さい。 |
| 男性 | 42歳 | 笠岡 | ・水道代下げて ・緑道公園に街灯増やして |
| 男性 | 81歳 | 北川、新山、 吉田 | 色々ありますが、下水道整備を1日も早くなんとか早く取り組んでほしい。 |
| 男性 | 27歳 | 富岡、番町、 新横島・緑町、 横江、美の浜 | 水道代が高いと思いますので、見直しをお願いします。 |
| 男性 | 44歳 | 大島、神島、 神島外、干拓地 | 自然豊かで気候も良いので、同僚も一時は笠岡への居住を考えていましたが、水道代が高いのでやめた人が居ます。笠岡に移住する人の中で、水道代は大きな障害となると思っています。 |
| 女性 | 41歳 | 笠岡 | ・水道代が高いので安くして欲しい。 ・警察署の事務員の態度が横柄で感じがかなり悪い！ ・駅前がさびれていて寂しい・・・。 |
| 女性 | 63歳 | 北川、新山、 吉田 | いまだに下水道が完備されておられません。計画案ではとっくに整備されているはずですが。いったいどうなったのですか？うそだったのですか？このような地域に、次世代に住んで欲しいとは、決して言えません。子供達のしあわせを考えると、笠岡市から出ていきなさいと日頃から言っております。 |
| 男性 | 64歳 | 北川、新山、 吉田 | 道路・下水道の整備が、回りの市・町にくらべて遅れている。 |
| 男性 | 34歳 | 北川、新山、 吉田 | 公共料金は安易に値上げせず、今後の維持管理費等を十分に試算の上、持続可能な料金体系としてもらいたい。 |
| 女性 | 不明 | 笠岡 | ・笠岡市は水道代が高すぎます。近隣並みにして下さい。 ・駐在所は何をしてる。顔も見た事ない。でも公務員でしょう。今迄の人とはちがう。動いてほしい。 |
| 男性 | 69歳 | 金浦、城見、 陶山 | ・企業誘致 ・耕作放棄地の利用(宅地化、商工用地化) ・水道代が高いが？何とかならないか？ |
| 男性 | 61歳 | 金浦、城見、 陶山 | 上下水道代金の軽減。 |
| 不明 | 不明 | 不明 | 馬飼地区に下水道がありません。速く、実施することを望みます。 |
| 女性 | 35歳 | 大島、神島、 神島外、干拓地 | 笠岡市は他県と比べてごみ袋などが高すぎる。他県の人に話をしたら、何それ！とびっくりされる。水道代・税金も里庄などとくらべたら高い。独身の人達は税金を払うばかりでいい所がない。だから人口は減るのだと思う。もう少し改善をしていって欲しい。 |
| 女性 | 14歳 | 笠岡 | きれいな水を飲みたい。 |
| 男性 | 33歳 | 金浦、城見、 陶山 | 用之江地域の下水整備と商業小売のあっせん。 |

| 性別 | 年齢 | 居住地域 | 意見 |
|----|-----|-----------------------------|---|
| 女性 | 55歳 | 北川、新山、 吉田 | <ul style="list-style-type: none"> ・保育所、学校も統廃合などで不安定、そして中でも一番のネックは下水道が整備されていない事です。 ・合併浄化槽は後々の管理と維持費が負担で、同じ土地を買うなら下水道が整備されている所となります。 |
| 男性 | 69歳 | 金浦、城見、 陶山 | 水道料は下げなくてよいので、おいしい水をお願いします。下水の臭いと味がして水が飲めない。市長にこの臭い水をなんとかしろと言いたい! |
| 女性 | 75歳 | 富岡、番町、 新横島・緑町、 横江、美の浜 | 上下水道の耐用年数をのばして、水道料金値下げは反対です。 |

⑥ 防災について〈2件〉

| 性別 | 年齢 | 居住地域 | 意見 |
|----|-----|-------|---|
| 男性 | 66歳 | 大井、今井 | 大井にある防災無線が東側にしかなく聞こえにくい。風向きによっては全然聞こえない。 |
| 女性 | 67歳 | 大井、今井 | <ul style="list-style-type: none"> ・災害時の避難について知りたいです。 ・将来起こるであろう南海地震や異常気象による水害などについて。 |

⑦ 観光について〈13件〉

| 性別 | 年齢 | 居住地域 | 意見 |
|----|-----|------------------------------|---|
| 女性 | 33歳 | 笠岡 | 生まれ育った笠岡はとても落ち着くし大好きですが、県外から来る人にとって目を引くような、観光地や面白い体験施設などがないと思います。 |
| 男性 | 69歳 | 高島、白石島、 北木島、真鍋島、 飛島、六島 | 笠岡諸島の日本遺産としてふさわしくない島がある。(車の放置。無保険車の運転等) |
| 女性 | 47歳 | 不明 | <ul style="list-style-type: none"> ・笠岡湾干拓地の農地を利用し野菜等の収穫体験(利用料1人 2000円 取り放題)できる場所と、収穫した時、野菜をすぐ食べられるキャンプ施設を作る。 ・大型ショッピングセンター(コストコ)など出店してもらい、収穫、買い物、宿泊が全てできる場所を作ってほしい。 |
| 男性 | 49歳 | 富岡、番町、 新横島・緑町、 横江、美の浜 | <ul style="list-style-type: none"> ・カプトガニや笠岡諸島など、笠岡の魅力を県外に発信し観光にも力を入れてほしい。 ・児童館が1ヶ所しかないなので、休園や廃園になる幼稚園を児童館として活用してほしい。 ・大きな公園が多いのでふわふわドームを作ってほしい。 |
| 女性 | 67歳 | 高島、白石島、 北木島、真鍋島、 飛島、六島 | 干拓地の牛フンのにおいが非常に不快です。船から降りた時、電車から降りた時、観光客の身になって思うと、このにおいは何だ!こんな所へは二度と来たくないと思います。早急な対応対策が必要です。観光振興のさまたげにもなると思います。 |

| 性別 | 年齢 | 居住地域 | 意見 |
|----|-----|---------------------|--|
| 女性 | 79歳 | 笠岡 | 笠岡市に観光客が少しでも多く来るようにPRに力を入れて下さい。瀬戸内海は日本一の海だと思っていますので。 |
| 男性 | 79歳 | 笠岡 | 1. 企業誘致と定住促進(子育てしやすい環境創り)による人口減少に歯止め(高齢者対策も良いが、若年層向け対策の強化) 2. 笠岡諸島の観光PRの強化、島部に全国から集客できる観光施設を検討する。(本格的な宿泊施設「旅館、ホテル」)まちづくり協議会の大テーマとして。 |
| 男性 | 62歳 | 金浦、城見、陶山 | バイパスが開通して便利になりますが、カブトガニ博物館、道の駅ぐらいで、ここぞとという観光地、お店がないと思います。衣食住の充実した他市、県に行かなくても、笠岡市で賄える町づくりにしてほしいです。笠岡に帰って来てもらいたい若者に。 |
| 男性 | 21歳 | 大島、神島、神島外、干拓地 | グルメマップをホームページや観光雑誌に積極的に載せる。 |
| 男性 | 56歳 | 大井、今井 | 笠岡市以外から人の出入が多い町(魅力のある施設が有る)にして欲しい。 |
| 女性 | 56歳 | 北川、新山、吉田 | ・安心安全で継続できる電力供給について取り組んでほしい。 ・子どもや高齢者が住みやすい市が1番だと思う。観光客にも多く来てほしいが、犯罪増加につながらない観光振興を行ってほしい。 |
| 女性 | 75歳 | 金浦、城見、陶山 | 笠岡バイファーム道の駅について時々利用しています。四季折々と楽しんでます。でも、暑い時など涼しい所がない。それから食事が出る場所がほしい。(バイキングはある)ファミリーレストランなど、子供から大人から友達から楽しく食事が出る場所、笠岡ラーメンとか、うどん屋・カレー(ひまわりカレーなど)出来たら嬉しい。 |
| 男性 | 18歳 | 富岡、番町、新横島・緑町、横江、美の浜 | ・商店街に活気が欲しいので、今後商店街イベントを増やして欲しい。 ・観光客を増やすために、アニメや元気店とのコラボなどして欲しい。 ・高齢の方々や子育て世代にとって住みやすいが、学生達にとって楽しむ場が少ないので、大きなイベントを増やして欲しい。 ・中央小と眼科前の信号で信号無視する人がいた。 |

⑧ お店・商業施設について〈16件〉

| 性別 | 年齢 | 居住地域 | 意見 |
|----|-----|----------|---|
| 女性 | 50歳 | 大井、今井 | ・笠岡市民病院の建て替え、近代化、高度化、大型化を望みます。医療・買い物など、福山・倉敷・岡山方面に通っているので、不便です。笠岡駅周辺も大幅に設備して欲しい。 |
| 男性 | 69歳 | 北川、新山、吉田 | 笠岡が元気になるには、魅力ある「笠岡」に行ってみたい寄ってみたいと思わせる”顔”が必要。例えばきれいな駅前、魅力ある商業ゾーン、快適な公園エリア、美しい港湾とか、それぞれにテーマを設定して、あるものは5年計画、あるものは10年計画、あるものは100年かかってでもいいから、ビジョンを持って構築して頂きたい。 |

| 性別 | 年齢 | 居住地域 | 意見 |
|----|-----|---------------------|--|
| 女性 | 59歳 | 笠岡 | <ul style="list-style-type: none"> ・商店街の活性化。 ・娯楽施設設置。 ・干拓・牛舎の悪臭対策。 |
| 男性 | 54歳 | 大井、今井 | <ul style="list-style-type: none"> ・大井南周辺に、ある程度(450㎡)のスーパーがありません。 ・住宅密集地でない事が定住環境の改善が必要と思います。 |
| 男性 | 15歳 | 笠岡 | 遊びでゲーセンとかを増やしてほしい。笠岡は何もないところだねと言われてつらかったことで、いじめにもつながりますよ。もう少し考えた方がいいと思います。 |
| 男性 | 41歳 | 北川、新山、吉田 | <ul style="list-style-type: none"> ・「元気・快適・ときめき 進化するまち笠岡」→あきたりな表現、何より魅力を感じられない。 ・スーパーが多いのは便利だが、「便利だ」というだけで「魅力」ではない。 |
| 女性 | 52歳 | 大島、神島、神島外、干拓地 | 笠岡バイパスの通る干拓地にスーパーなどの商業施設ができれば、高齢になっても住みやすい。 |
| 女性 | 63歳 | 大井、今井 | <ul style="list-style-type: none"> ・大井から北部にかけてもっと開発していただきたい。住宅、スーパー、ドラッグストアなどが出来る事を願います。 ・高齢化が進み、10年20年先が不安です。 ・それから市と議会のいざこざに不快感を覚えます。 |
| 男性 | 36歳 | 笠岡 | <ul style="list-style-type: none"> ・スポーツ施設の充実。 ・大型商業施設など、笠岡市に来てもらえる為の対策を行ってほしいです。 |
| 女性 | 62歳 | 北川、新山、吉田 | 「笠岡は楽しめる所がない」とよく若者、家族の方々の声をよく聞きます。笠岡の将来を考えるとするなら(公共施設)例、テーマパーク(遊園地)又アウトレットパークがもしあったら、県外からの多くの方々が来ると思います。 |
| 女性 | 57歳 | 金浦、城見、陶山 | 若い人達の好みそうなお店の誘致。皆、市外、県外のお店まで買物に出かけないといけな状況です。(ユニクロ、スタバ、etc...)もっと笠岡に人が来ると活性化につながる。 |
| 男性 | 31歳 | 大島、神島、神島外、干拓地 | 干拓のにおいを解消し、大型ショッピングモール、公園を作る。民家も近くにないのでカジノ等も有りだと思ふ。とにかく人が来る、住むようにしないと今後笠岡がどうなっていくか不安がある。 |
| 女性 | 47歳 | 大島、神島、神島外、干拓地 | 干拓に土地があまっているので農業だけでなく、大型商業施設等、誘致できるように法律や規制を変えてほしいです。 |
| 女性 | 31歳 | 富岡、番町、新横島・緑町、横江、美の浜 | 笠岡は、食事をする所が少ないため、若い子たちが来ても福山でランチしよう、笠岡ないからと帰ってしまうと聞いています。カフェや SNS 映えるような所をつくらないと、これからもっともっと高齢化が進むと思っています。今、どういう状況なのか、しっかりみていかないと大変な事になると思います。 |
| 女性 | 43歳 | 大島、神島、神島外、干拓地 | <ul style="list-style-type: none"> ・現在、笠岡市の娯楽施設が少ないと感じます。楽しく元気に過ごすためにも、増やしてほしいです。 ・入浴施設がないので笠岡市につくってほしいです。 |

| 性別 | 年齢 | 居住地域 | 意見 |
|----|-----|--------------|---|
| 女性 | 58歳 | 金浦、城見、 陶山 | 倉敷に勤務していますが、笠岡はランチもおいしい料理を提供している所がいっぱいあるのですが、魚の値段とか普段は高く、道の駅とか、もう少し安く提供していただくと、買う人も増えると思います。私は、わたりがにが好きなのですが、いつも値段の高さにため息が出てしまいます。何か、みそ汁の提供とか、300円くらいでできないかな。 |

⑨ 施設について (11件)

| 性別 | 年齢 | 居住地域 | 意見 |
|----|-----|-----------------------------|--|
| 女性 | 31歳 | 富岡、番町、 新横島・緑町、 横江、美の浜 | 大型遊具・玩具等導入してある室内遊び場があると雨天のときなどにいいなと思います。笠岡市内にないので福山市や倉敷市に連れて行っていますが、小さい子を連れての移動はやはり大変だと感じます。公園は充実していますが、こういった施設があれば、もっと子育てがしやすくて楽しめるのではないかと考えています。 |
| 男性 | 68歳 | 笠岡 | 町の中にトイレが少ない。 |
| 女性 | 48歳 | 北川、新山、 吉田 | 子供たちがスポーツをもっと自由にする事が出来る場所があれば良いと思います。小学校や中学校の体育館やグラウンドなどなかなか近くにないので、体を動かす機会がないので。 |
| 男性 | 75歳 | 大井、今井 | 笠岡駅や市役所をもっと近代的な建物にして、駅の駐車場も広くすれば、笠岡ももっと人が集まって来るように思います。 |
| 女性 | 39歳 | 北川、新山、 吉田 | 子供も大きくなり、犬と共に出かける事が多いので、ペットと過ごせる場所やアクティビティがあるとありがたい。笠岡はドッグラン以外知らないの、キャンプや水遊びやSUP、トレッキングなど、結局県北や県外まで行かないといけない…。中型犬、大型犬にも対応してくれると助かる。という個人的な意見ですみません。 |
| 男性 | 69歳 | 大島、神島、 神島外、干拓地 | <ul style="list-style-type: none"> ・港湾のインフラ等々～ 追伸、ゲートボール場を沢山作っても市場経済に繋がりにくい…？！ ※新笠岡港、港湾整備＝豪華客船接岸も出来る様にすれば島地部観光もやり易く地域活性に繋がるのでは？干拓活性の為にも必要です。バイオ発電の燃料船も接岸し易くなるよ。 ・公園ばっか作ってどうするの…？スケートボード場を作りなさいよ、若者の為に。 ・笠岡市役所の新築をする場所移転を望みます～番町～ ・JR笠岡駅のインフラ整備も望みます～場所移転考案されては？ ・水道料金を安価にしてほしい。水の無い所は繁栄しにくい！？ ・干拓地を活性化へ |
| 男性 | 16歳 | 大島、神島、 神島外、干拓地 | 陸上競技場をもっとよりよいものにしてほしい！ |
| 女性 | 46歳 | 富岡、番町、 新横島・緑町、 横江、美の浜 | 横江幼稚園の閉園後に建物を児童館として利用できるようにしたら、とても親子さんに喜ばれると思います。 |

| 性別 | 年齢 | 居住地域 | 意見 |
|----|-----|-----------------------------|---|
| 女性 | 55歳 | 北川、新山、 吉田 | ・次に、各地区に0～3才の子供が遊べる様な公園が無い。笠岡市の古代の丘のように対象が広く年齢が高い子用の遊具が中心の公園では0～3才の子は遊べず、すみにある小さい子用の遊具は古く不潔な状況。そして駐車してから歩かなくてはならず、小さな子を連れて利用にはとても不便で、管理棟までも遠く、車でも行けず、何かあっても知らせるすべもなく不安な場所に小さな子用の遊具がおかれています。又、子供が遊ぶ遊具の目の前に喫煙所があるのも、市としての子供への考え方や在り方がしれます。他の市町村のごみ収集車が毎日同じ時間に来てトイレを使い、タバコを吸い、駐車場で休んでいます、子供達が遊ぶ公園に喫煙所は必要ないと思います。 |
| 女性 | 26歳 | 富岡、番町、 新横島・緑町、 横江、美の浜 | 笠岡駅のトイレ(2つとも)、リニューアルしてほしいです。夏は暑い、冬は寒いままです。 |
| 男性 | 16歳 | 笠岡 | ・市内の公園のトイレが汚い。掃除を定期的に行っている人がいるのか不明。 ・緑道公園は水遊び場としてホームページに記載あるが、コケなど沢山あり子供が遊ぶのに危険。 |

⑩ アンケートについて〈8件〉

| 性別 | 年齢 | 居住地域 | 意見 |
|----|-----|-------------------|---|
| 不明 | 不明 | 不明 | 高齢のため次回からは辞退させて戴きます。 |
| 男性 | 不明 | 大島、神島、 神島外、干拓地 | ・意識調査をしてどの様な形で表に出すのか？月1回発行の広報かさお かか？悪い事は表に出さないのか？ ・市民ひとりひとりの声为上までとどいていない、またとどいても何ら返事がない。言わせるだけか。 |
| 男性 | 88歳 | 大島、神島、 神島外、干拓地 | 両親共に高齢のため、代筆(娘:同居)しました。 |
| 女性 | 96歳 | 大島、神島、 神島外、干拓地 | 折角、笠岡の意識調査をされるのなら無作為に選ばれるのも考えものだと思います。市民の意見を反映されるのなら、やはり地域に貢献されている方々を年齢別に選ばれた方が良かったのでは。もちろんそれ以外でも笠岡を良くしようと考えておられる人たちも多いと思いますが。私の母は高齢で認知もあり、参考とならないと思って私(娘(主人)も一部)がチェックさせて頂きました。 |
| 不明 | 不明 | 不明 | 問4に関しては無記入に致します。個人が特定されてされますので、質問を良く考えて送る事。 |
| 女性 | 15歳 | 大井、今井 | 中学生、高校生にこのアンケートをしても内容が難しく、やる意味があまりないかと思いました。 |
| 女性 | 52歳 | 金浦、城見、 陶山 | 期限が過ぎてしまって申し訳ありませんでした。 |

| 性別 | 年齢 | 居住地域 | 意見 |
|----|-----|------|--|
| 男性 | 57歳 | 不明 | <ul style="list-style-type: none"> ・自分の住んでいる市をよくしていきたい、住んでいて幸せという街づくりを考えることは必要だといつも思います。意識調査は大事だと思いますし、協力もしたいです。名前が必要ないなら、年齢だけで良いのではないでしょうか。送付した先がわかっている以上、回答すれば、本人の特定につながりませんか？本人特定につながるのではと回答が正しく書けないのではと感じませんか？皆が自分の思っていることをうまく言えるよう、引き出せるように対応することも考えた方が良くと思います。それぞれの質問に記入欄もあれば良いと思います。 ・2年に1度、この調査をしているということですが、統計をとり、市の広報で掲載しているようですが、細かな意見などはどう反映しているのでしょうか。改善されているのでしょうか。有意義な調査にしていきたいです。思うままにいろいろと書かせていただきましたが、市民として、より住み良い街であって欲しいのです。 |

⑪ 地域について〈6件〉

| 性別 | 年齢 | 居住地域 | 意見 |
|----|-----|-------------------|---|
| 女性 | 50歳 | 大井、今井 | <ul style="list-style-type: none"> ・まちづくり協議会などができると、地区の役員などがまわってくるので負担になる。高齢化の地区なので、何もかも役がまわり、若い人が住みたがらない。 ・岡山独自の愛育委員も他地からみたら、不思議な制度で要らない。 ・健診など個人情報が含まれるので、取り扱いたくない。 |
| 女性 | 37歳 | 大井、今井 | 地域とのつながりが必要だとは思いますが、行事などの参加・手伝いを強要される事が重荷に感じる事がある。 |
| 男性 | 65歳 | 大島、神島、 神島外、干拓地 | 笠岡は縁もゆかりも無い土地でしたが、最初の赴任地だった事で、そのまま定住しました。子どもの学校、妻の仕事も笠岡に関係していたためです。日本の現状を考えれば、笠岡のみが今後発展していくことはないと思います。さらに増えるであろう高齢者については、退職後のまだ活動できる高齢者が色んな形で支える等の組織作りに期待しています。私の住んでいる●●地区でも様々な町づくりの活動をされていて嬉しいです。 |
| 女性 | 57歳 | 大井、今井 | 町内会行事など、1人暮らしには負担に思う事が多々あります。どんどん高齢になるのに、不安でいっぱいです。 |
| 女性 | 78歳 | 金浦、城見、 陶山 | 人は自分が何かの役に立っていると感じる事が一番生きがいだと思います。高齢者にとっては経験が財産だと。農村で毎日自然の中で身体を動かしている人はほぼ自己完結しているように見えます。休耕地の多い土地を借り上げ、教育の一環にものを育てるという経験を恒常的にとり入れて、子供達に生きることの基本と実感を学び味わわせてやりたいと思います。地域の方々から教わって汗を流した経験は必ず子供達の将来に役に立ちます。目先の発展より、人材を育成することがもっと大切です。 |

| 性別 | 年齢 | 居住地 | 意見 |
|----|------|-----------------------------|---|
| 女性 | 43 歳 | 富岡、番町、 新横島・緑町、 横江、美の浜 | <ul style="list-style-type: none"> ・離島振興…笠岡市は NPO に委託していますが、北木島の現状をもっと把握するべきだと思います。島で暮らす島民の声をきちんと出張所の職員さんが(大浦、豊浦、金風呂)意見の収集をしてください。 ・島へインフラ整備をするべきだと思います。光通信のない環境でこのご時世、移住をする人は中々いないと思います。 ・笠岡市と●●で、島民の知らない所で勝手に色々な事を決めないでください。 |

⑫ 子育て・保育について〈10 件〉

| 性別 | 年齢 | 居住地 | 意見 |
|----|------|--------------|--|
| 女性 | 55 歳 | 北川、新山、 吉田 | <ul style="list-style-type: none"> ・息子家族が U ターンで実家近くへ家を見て帰って来る事も検討中ですが、笠岡市(特に北部)は自宅の建設に、子育てに向かないと若い世代も感じている様で、今現在迷っているのが現実。子育てで言えば保育、学校など子供にかかる予算がそもそも少ない。統廃合で小中一貫校となる予定の学区だが、ただ小中一貫になったのでは意味がない。教育に特色を持たせ、子育て世代の親が通わせたいと思う学校を作り、結果、近くに家を見て定住をとる様にする事で、地域や市の発展に繋がると思います。教育委員会、教員のレベルアップは必須です。 ・お年寄りへの福祉はもちろん大切ですが、そのお年寄りの福祉や笠岡市を支えてくれるのは若い世代の人たちです。若い人達に笠岡市に住み定住する気持ちになってもらう政策が必要だと痛感します。浅口市では市内勤務者であれば居住地に関係なく入園が可能ですし、井原市では各補助金が充実していますし、矢掛町では補助金や小さな公園の整備や大型公園の全面人工芝の設置など保育前の幼児を有する家庭へのアプローチに力が入っています。里庄町では、入学前や学校教育に予算を大きくかけています。若い人達に近くに住んでもらいたいが、今の笠岡市北部の状況では勧められない。笠岡市市街地や、番町、神島、各島だけでなく、今まで置きざりだった笠岡市北部にも目を向け力を入れて頂きたい。 ・自宅の建設でいえば他の市町村にある各種補助金がない。 |
| 女性 | 41 歳 | 金浦、城見、 陶山 | <p>子育てしやすい市だと、他の県・市の知人も言うております。ずっとそう思っていたんですが、子供が小学校に上がり、びっくりしました。今どき出席番号が男子から始まり後で女の子がくる、そんな男女差別まだしていることのがっかりしました。そして学童保育(放課後児童クラブ)が高すぎる!!! 経済的に苦しいから働いているのに高すぎて預けられず、鍵を持たせ留守番させてます。福山は笠岡の半分の金額(3000~3500 円)です。出席番号も男女混合で生年月日順又はあいうえお順です。早急に検討して欲しいです。</p> |
| 女性 | 27 歳 | 金浦、城見、 陶山 | <ul style="list-style-type: none"> ・子どもに支援を当ててほしい。 ・戸建て賃貸を増やしてほしい。 |

| 性別 | 年齢 | 居住地域 | 意見 |
|----|-----|-----------------------------|---|
| 女性 | 58歳 | 富岡、番町、 新横島・緑町、 横江、美の浜 | 人口減少をくい止め、子育て支援に力を入れ、子供も大人も学べるような町づくりを求めます。子供を1時間単位で誰でも預ける事が出来る場所、子供も大人も自由に勉強できる場所、天気が悪くても子供だけで訪れて遊べる所等、もうあるかもしれませんが、私は知らないなので、周知して下さい。 |
| 男性 | 49歳 | 大島、神島、 神島外、干拓地 | 今後、市内での起業を考えています。市内外から多くの人々が訪れる町づくりや小学生を対象とした子供食堂などが出来ればよいと考えております。 |
| 男性 | 49歳 | 金浦、城見、 陶山 | <ul style="list-style-type: none"> ・妊婦さんの生活支援の充実。 ・最終手段として難民の受け入れ。 ・人口増加に関する対策と支援。(目標人口6万人) |
| 女性 | 37歳 | 大島、神島、 神島外、干拓地 | 島の人たちばかり優遇するのではなく、子育て世帯をもっと大切にしてほしいです。明石市や総社市をもっと見習ってほしいです。子育て世帯を大切にする施策をぜひお願いします。 |
| 男性 | 18歳 | 金浦、城見、 陶山 | <ul style="list-style-type: none"> ・高齢者、障害のある方、妊婦も住みやすい町へ！！ ・花とみどりを増やす。 ・公園を増やす。きれいにする。 ・駅付近の改善。 |
| 男性 | 28歳 | 金浦、城見、 陶山 | <ul style="list-style-type: none"> ・明石市の子育て支援策等を参考にして導入してほしい。 ・若者が移住、定住しようと思えるような市にしてほしい。 ・害獣駆除に力を入れて取り組んでほしい(イノシシ) |
| 女性 | 36歳 | 大島、神島、 神島外、干拓地 | <ul style="list-style-type: none"> ・独自に企業誘致したところで効果はたかが知れていると思う。それよりも、「働く」は市外でとはっきりと割り切り、自然や子育て環境を武器に他市との明確な違いを見せつけ、子育て世代の転入を増やせると感じる。近年、自然派のコミュニティはおおきくなりつつある。食べ物はなるべく無肥料無農薬など、子どもに安全な物を食べさせたいと願う親心は当然生まれるものであり、そういった環境を求め、引越す方は多い。 ・オーガニック給食化を早急に進める。 |

⑬ お年寄りや障害者について〈6件〉

| 性別 | 年齢 | 居住地域 | 意見 |
|----|-----|--------------|---|
| 女性 | 51歳 | 大井、今井 | 高齢者が安心してすごせる今後にして下さい。 |
| 男性 | 70歳 | 金浦、城見、 陶山 | 高齢者の支援サポートを条件なしでしてほしい。 |
| 女性 | 84歳 | 金浦、城見、 陶山 | 高齢者が安心して暮らせる地域になることを願う。それがすなわち子や孫達の居住につながると思う。学校を出た子供達が安心して自分たちの故郷で暮らせるような地域・市になることを願う。 |
| 女性 | 86歳 | 北川、新山、 吉田 | 高齢化への不安。 |

| 性別 | 年齢 | 居住地域 | 意見 |
|----|-----|----------|--|
| 女性 | 75歳 | 金浦、城見、陶山 | <ul style="list-style-type: none"> ・高齢者(認知症)の方にもタクシー券がくばられている様ですが、どこに行かれるかわからず、あぶないので、考えて見て下さい。 ・ゴミ袋無料を、施設等に入り、いない人にも配っています。むだです。早く有料になる事を望みます。 ・矢掛に毎月イベントに参加しています。これも、無料の駐車場がたくさんあるからです。笠岡も空家・空地を利用して駐車場をたくさん…空家の利用は、その後。駐車場があれば人は集まります。 |
| 男性 | 51歳 | 北川、新山、吉田 | <ul style="list-style-type: none"> ・笠岡湾干拓地を農業以外にも利用できるようにしていただきたい。 ・高齢者がもっと外出できるような取り組みを考えてほしい。 |

⑭ 駅とその周辺について〈4件〉

| 性別 | 年齢 | 居住地域 | 意見 |
|----|-----|----------|---|
| 男性 | 48歳 | 金浦、城見、陶山 | 早急に笠岡駅を橋上化してほしい。 |
| 女性 | 56歳 | 笠岡 | 駅周辺の開発を進めてほしいです。 |
| 男性 | 57歳 | 不明 | <ul style="list-style-type: none"> ・駅周辺も、商店街もシャッター通りと化しているところも多いのが残念です。観光で来られる人が何もない街と感じてないでしょうか。駅は、学生が多く利用していることは、活気を感じられます。それを思うと、学校誘致もひとつの手ではないでしょうか。大学などでしたら、アパートや店が必要になりますし、人口も一定数増えます。 |
| 女性 | 35歳 | 大井、今井 | 駅の近くの地下道が怖い。もっと清潔で明るくて安心して通れるようになってほしい。駅のトイレもキレイになって気持ちよく使用できたら嬉しい。 |

⑮ 宅地について〈2件〉

| 性別 | 年齢 | 居住地域 | 意見 |
|----|-----|----------|--|
| 女性 | 73歳 | 北川、新山、吉田 | 笠岡市は若い人の定住する場所も少なく家を建てる人も少ない。浅口市はこの場所でも建てれるので定住する人も多いと思います。 |
| 女性 | 57歳 | 北川、新山、吉田 | 北川地区にはアパートがありません。若者が結婚してもアパートがない為笠岡から転出し井原市木之子町、小田郡天掛町、浅口郡里庄町などに住むようになってしまいます。北川は米の産地になっているのかもしれませんが、これからの若い人は田んぼや畑をする人は少なくなってくると思います。若い人が住めるアパートや宅地の提供をしたら人口増加につながるのではないのでしょうか？ |

⑯ 人口について〈8件〉

| 性別 | 年齢 | 居住地域 | 意見 |
|----|-----|----------|--|
| 女性 | 49歳 | 北川、新山、吉田 | <ul style="list-style-type: none"> ・高齢化が急激に進んでいる感があります。少子化も同じく。 |

| 性別 | 年齢 | 居住地域 | 意見 |
|----|-----|---------------------|--|
| 男性 | 77歳 | 笠岡 | 少子高齢化になり寂しくなっております。が、いつも輝く笠岡造りをがんばりたいです。 |
| 女性 | 67歳 | 金浦、城見、陶山 | 特にありません。(山あり海あり、にぎやかすぎず、私は笠岡市が気に入っております。人口の減少がやや気になっておりますが、我が家の息子も国家公務員で笠岡から出ております。すみません。最近では近くにベトナム人やミャンマー人など外国語を話す方がおられ、翻訳アプリを使ったりしていますが、何か対応出来ることはないかと思案しております。) |
| 女性 | 60歳 | 大井、今井 | 「潮風薫町笠岡」という住む環境としては素晴らしいキャッチフレーズの都市だった笠岡が、今や「牛糞香る街笠岡」と変貌し、友人を招いてもあまりの悪臭(街中)で二度と来たくないと言われる始末です。太陽の広場で弁当を広げましたが、食べることも気分が悪くできませんでした。生活環境の面でも今後の干拓地の活用を一考して頂きたい。できれば改善策も講じてもらいたい。このままでは笠岡に移住どころか他地への移住が増えるばかりと思います。 |
| 男性 | 70歳 | 富岡、番町、新横島・緑町、横江、美の浜 | 老人が増え、若い人が減少して、町内もさみしくなりました。我家も子供は3人とも県外に住み、私は実家の家、土地、墓を守るために住んでいます。残り数年後は我が家も荒れ放題となります。いかに処分すべきか！！ |
| 男性 | 52歳 | 大島、神島、神島外、干拓地 | 小中一貫とした場合、小学校のないエリアに居住する人は減ると思います。ますます、中心部から離れた地域の高齢化が進むのでは？ |
| 女性 | 66歳 | 大島、神島、神島外、干拓地 | 高齢化等により世帯数・人口が減少していますが、しょうがないとあきらめず、笑顔で暮らせる地域づくりをみんなで意見を出し合い考え実行していけるといいです。 |
| 男性 | 62歳 | 北川、新山、吉田 | 笠岡市に大学を誘致すれば若い人が増えると思います。 |

⑰ 空き家について〈4件〉

| 性別 | 年齢 | 居住地域 | 意見 |
|----|-----|---------------------|---|
| 男性 | 75歳 | 北川、新山、吉田 | 空家の活用方法。田舎では空家が増えている。これをうまく活用する方法は？ |
| 男性 | 57歳 | 不明 | ・空き家が多く、建物も老朽化し、見た目も悪いし、放火や不審者など、安全に対して不安に思います。空き家をどうにかする方法はないのでしょうか。土地を買収し、新しく住む人が増えれば、人口も増えるのと思うことは、そう簡単なことではないのでしょうかね。 |
| 女性 | 36歳 | 大島、神島、神島外、干拓地 | ・空き家バンクで畑付き一軒家の賃貸を販売をする、など、難しいかもしれないが、一旦実施できれば、こういったコミュニティは勝手に成長するもので、補助金をバラまくよりも、市内の定住者や出産数を回復できると思う。 |
| 女性 | 50歳 | 富岡、番町、新横島・緑町、横江、美の浜 | ・笠岡駅から住吉港までの区間を整備してほしい。 ・2号線を通る時に、住宅の過疎化が目立つ。崩れかかった家がある。よろしく願います。 |

⑱ 税金について〈3件〉

| 性別 | 年齢 | 居住地域 | 意見 |
|----|-----|-------------------|---|
| 女性 | 53歳 | 大島、神島、 神島外、干拓地 | 給料(賃金)が上がり、税金が減ること。 |
| 男性 | 38歳 | 金浦、城見、 陶山 | 空いている土地をもっと企業に入ってもらって税収を確保して市民の税を下げしてほしい。 |
| 女性 | 78歳 | 大島、神島、 神島外、干拓地 | 固定資産税の軽減(古い建物でも評価が高すぎる) |

⑲ 教育について〈2件〉

| 性別 | 年齢 | 居住地域 | 意見 |
|----|-----|-------------------|---|
| 女性 | 36歳 | 大島、神島、 神島外、干拓地 | ・部活動のコーチをプロやプロのスポーツ選手に依頼するなど、子どもに「本物」と触れるチャンスを作るのも良いと思う。 |
| 女性 | 71歳 | 北川、新山、 吉田 | 性急な小中一貫校へ向けての動きに危惧の念を抱いている。一貫教育という名を借りた、実質の統合のように思えてならない。 |

⑳ ゴミについて〈5件〉

| 性別 | 年齢 | 居住地域 | 意見 |
|-----|-----|-------------------|--|
| 女性 | 50歳 | 大井、今井 | ・分別ゴミ収集をコンテナ等使わず既存のゴミステーションに出せるよう指定ゴミ袋の種類を増やして欲しい。現状ではゴミ当番制があり、仕事があるので、休みを取らないといけない。ゴミ袋を有料化にすれば減量にもつながると思う。 |
| その他 | 28歳 | 笠岡 | ・干拓地からの匂いをどうにかしてほしい。窓があげられない。干拓地は農地としてではなく他に使ってほしい(ショッピングモール等)。 ・ゴミ袋の値段を上げてほしいので分別を分かりやすくしてほしい。 |
| 女性 | 43歳 | 笠岡 | ゴミ袋を1年間で配布してもらっているが、全然足りない。分別も行っているも、毎年、袋を購入している。(かなりの枚数)プラスチックを出さないようにしているんだろうが、他への不法投棄になりかねない。こちらも出したくないが、生きる上で食べることは大事だと思う。生きてるから二酸化炭素も出るが、その二酸化炭素で植物も育ってるんじゃないでしょーか。 |
| 女性 | 81歳 | 大島、神島、 神島外、干拓地 | 各自の住む周辺は雑草・ごみ(たばこのすいがら含む)等ないよう気を付ける事。出来る丈協力して住みよい環境をつくりたいと思う。 |
| 女性 | 70歳 | 笠岡 | 市内のゴミについて、駅前、線路沿い、国道沿いにポイ捨てのゴミが目立ちます。他の市町村と比較してもひどいです。定期的に清掃はされていると思いますが、すぐに元に戻ってしまいます。これは市民のマナーの問題であります。大人に対しては今後マナーが良くなる希望は持てませんが、子供(幼稚園、小学校)に公共マナーを守る事の大切さを教えていく事が必要ではないでしょうか。昨今、公共マナーの教えは家庭ではなされてないので、学校で教えて下さい。 |

⑳ 草刈りについて〈3件〉

| 性別 | 年齢 | 居住地域 | 意見 |
|----|-----|----------------------|--|
| 女性 | 50歳 | 笠岡 | 太陽の広場や道沿いに、オオキンケイギクがたくさん生えています。駆除して下さい。 |
| 女性 | 57歳 | 金浦、城見、陶山 | 現在、田植えが終った時期ですが、最近、耕作放棄地が目立ってきています。雑草が生えているならまだましですが、茨(いばら)や大きな木が生えてしまって荒れている土地をよく見ます。何とか自治体や農協で協力して田植え、せめて草を刈る等出来たら良いと思います。 |
| 女性 | 80歳 | 高島、白石島、北木島、真鍋島、飛島、六島 | 協力隊員の方、島内の草刈り等、島をきれいにして下さい方を望みます。 |

㉑ PR・イベントについて〈4件〉

| 性別 | 年齢 | 居住地域 | 意見 |
|----|-----|---------------|---|
| 女性 | 26歳 | 金浦、城見、陶山 | <ul style="list-style-type: none"> ・TwitterなどのSNSによるイベントなどの告知をしてほしい。 ・市役所のサイトが見やすくなったのはとてもうれしい。 |
| 女性 | 72歳 | 大島、神島、神島外、干拓地 | 近頃、断捨離をしようと考えています。洋服とか、まだ使用可能な物が意外と多いのですが、フリーマーケットとか、定期的開催されるような機会があれば良いのですが…。 |
| 女性 | 63歳 | 笠岡 | 広報誌の活字がだんだんと小さくなっているのと笠岡市全体のイメージが重なる。もっと魅力ある発信が市民が元気・関心を持つきっかけになる。垣根を超えた取り組み。 |
| 女性 | 96歳 | 金浦、城見、陶山 | 笠岡市のポテンシャルの高さをもっともっと周辺にアピールするべし。(例)果樹、モモ、イチジク、ブドウ、漁業、タイ、ヒラメ、サワラ、干拓の有効活用、ヒマワリ、ポピーで喜んでいるのではもったいない。カブトガニが泣く。 |

㉒ 干拓地について〈16件〉

| 性別 | 年齢 | 居住地域 | 意見 |
|----|-----|---------------------|--|
| 女性 | 38歳 | 富岡、番町、新横島・緑町、横江、美の浜 | 県外の友人が自宅に来た際、牛フンの臭いが気になると言っていました。私たちが常々匂いに悩まされています。20年ほど前に比べると、より臭さが増していると思います。事業者および行政でしっかり対応して欲しいです。 |
| 男性 | 45歳 | 大井、今井 | 干拓地だけが原因ではないが、時期と風向きで臭いがひどい。実妹が県外から移住を検討していたが、それが理由で断念した。 |
| 女性 | 62歳 | 笠岡 | 干拓の糞尿の件をなんとかして欲しい。 |
| 女性 | 51歳 | 大島、神島、神島外、干拓地 | <ul style="list-style-type: none"> ・干拓の牛のふんのにおいが気になりなす。 ・市営住宅に住んでいます。ペットを飼っている人がいます。 |
| 女性 | 58歳 | 笠岡 | 干拓の臭いをなんとかして欲しい。くさくて窓をあけられない。 |

| 性別 | 年齢 | 居住地域 | 意見 |
|----|-----|---------------------|--|
| 女性 | 46歳 | 大井、今井 | 電車で市外へ通勤していますが、駅に降りた瞬間牛フンの悪臭が強くてただよっていて必ずといっていいほど誰かの「くさい！！」という言葉が耳に入ります。干拓地から離れた地区に住んでいるのに臭くて窓が開けられない日があります。観光振興など考えるより悪臭問題が先だと思います。スーツケースを持った若い女性(観光客風)が「何このにおい」「笠岡ヤバイ！」という会話をしていました。 |
| 男性 | 46歳 | 金浦、城見、陶山 | 干拓地の牛のにおいがひどいときがある。何とかしてもらいたい。 |
| 女性 | 58歳 | 大井、今井 | 干拓の臭いの対策をしてほしいです。観光をすすめるにしても、笠岡駅に降りたとたんの臭い、もう来たくないと思います。農林水産省とかにもそういうシンポジウムもあるようにネットでは書いてあります。何かの対策を。風向きによればどこにでも流れてくる臭いにはうんざりします。お互い気持ちよく過ごせる町づくりをお願いします。 |
| 男性 | 57歳 | 不明 | <ul style="list-style-type: none"> 干拓地を草土地にしていることを残念に思います。これだけ広い土地がもったいないです。農地にしか使えないのであれば、新しく移住し、農業をやりたいと思う人達に、農業指導支援しながら、貸し出したり売などはできないのでしょうか。 干拓地に企業誘致はできないのですか。水道代が高いことが、以前支障になったようなことを聞きましたが、今はどうなのでしょう。企業誘致ができれば、人口も少しは増えるのかとも思いますが。 |
| 女性 | 29歳 | 笠岡 | 干拓地での牛ふんの臭いが、家の窓をしめ切っても入ってきて困っているので、何か対策をうってほしいと思います。 |
| 女性 | 85歳 | 富岡、番町、新横島・緑町、横江、美の浜 | 干拓地を農業以外に利用する事を進める。 |
| 男性 | 69歳 | 笠岡 | 干拓の牛糞の臭いあまりにもひどいです。日本中探しても、こんな所ないですよ。山の奥の蒜山でもこんな事ない！！農林省の人は笠岡に居ないのかな？？ |
| 男性 | 66歳 | 大島、神島、神島外、干拓地 | 私は常々、笠岡市の未来は干拓地の有効活用だと思っている。農業をするにしても、他に利用するにしても、これだけ広大な土地(平地)を只指を啜えてみているだけでは勿体ない。 |
| 女性 | 79歳 | 金浦、城見、陶山 | 私の住んでいる●●地区は今干拓の牛フンの臭いに悩まされています。午後4～7時ごろの間に鼻をもぎとられるような悪臭で困っています。近くの住人の人も急いで窓を閉めています。このことは笠岡市の方にも苦情がいつていると思います。早く対策をお願いします。 |
| 男性 | 53歳 | 大井、今井 | 快適にこだわるなら広域で臭う悪臭に対して畜産に対して本気で対策に取り組んでいただきたい。 |
| 男性 | 32歳 | 富岡、番町、新横島・緑町、横江、美の浜 | 干拓地からの畜産公害(悪臭)対策してください。いくら公園や施設を整備しても臭くて外で活動できません。 |

②④ 駐車場について〈2件〉

| 性別 | 年齢 | 居住地域 | 意見 |
|----|-----|-----------------------------|--|
| 男性 | 不明 | 大島、神島、 神島外、干拓地 | <ul style="list-style-type: none"> ・本庁横と南側の分庁も駐車場が満車に近い状態がある。なぜか中に入ると「人」があまりいない。不法駐車が多いと思う。特に朝、守衛がチェックするのはどうか？ ・干拓トイレ事業の件どうなった？ |
| 女性 | 41歳 | 富岡、番町、 新横島・緑町、 横江、美の浜 | <ul style="list-style-type: none"> ・運動公園の駐車場を勝手に使っている人がいる。(夜中、早朝に多い) 契約制にするなどで違法駐車を減らしてほしい。 ・道路沿い下、畑として使用している人の駐車→危ない。柳が伸びていると見えにくい。畑を散歩道に出来れば良いと思う。 ・高齢者のいる世帯はゴミ袋を増やしてほしい。 |

②⑤ 環境について〈3件〉

| 性別 | 年齢 | 居住地域 | 意見 |
|----|-----|-----------------------------|---|
| 男性 | 69歳 | 富岡、番町、 新横島・緑町、 横江、美の浜 | <p>笠岡は公園が広く、緑豊かで良い町です。やっと気付きました。これまで10以上の都市に住んだが、生まれ育ち、そして老境(最後、最期)も過ごす町です。ずっと笠岡を出たことがない人には、比較対象がないからわからないと思うが、山に登れば穏やかに海が光る美しい故郷です。若い人たちには、この町を大切に思う気持ちを育んでほしい。</p> |
| 女性 | 60歳 | 笠岡 | <ul style="list-style-type: none"> ・全ての人々が健康で幸せであること。笠岡は安全な食のある町として栄えて下さい。 ・動物を殺さない。自然を守り共生する良き町であることを希望します。 ・農薬や添加物を使わない食べ物が多い町になって下さい。そして皆に農地を安価で借し、農薬なし認定マークを付け販売し食品を売り皆々で衣食住の安心安全な住み良い町にして下さい。 ・香害となる企業のチェックをしていただきたいです。大好きな笠岡が住み良い地であることを。 |
| 女性 | 58歳 | 富岡、番町、 新横島・緑町、 横江、美の浜 | <ul style="list-style-type: none"> ・免許返納後の生活、病院、買物(交通機関)。 ・河川の雑草、土砂の整備。 ・車道、歩道の広い街路樹の多い町が理想です。 ・笠岡駅海側の整備。古家、空家が多いので見た目の印象が良くない。駅に続く素敵な広場にして欲しい。 |

②⑥ 農業について〈5件〉

| 性別 | 年齢 | 居住地域 | 意見 |
|----|-----|--------------|---|
| 女性 | 71歳 | 北川、新山、 吉田 | <p>北部は耕作しない田畑が非常に多くなっている。荒廃地を無くす為の施策として、農業だけでなく線引きを外し宅地等に変換できるようすべきである。</p> |
| 女性 | 83歳 | 笠岡 | <p>日本全国だと思いますが遊休農地の発生防止解消に力を入れてほしい。</p> |

| 性別 | 年齢 | 居住地域 | 意見 |
|----|-----|-----------------------------|--|
| 女性 | 49歳 | 北川、新山、 吉田 | ・農地を維持管理するのが難しい。周りの家でも同じ状況。農地をもっと他の用途(宅地とか)に活用していく方向で、何とかならないか？農業委員会が時代錯誤な決め事にこだわりすぎていると思います。誰に向いて誰のために仕事をしているのか！！ |
| 男性 | 63歳 | 富岡、番町、 新横島・緑町、 横江、美の浜 | もう少し牛フンのにおいをおさえてほしいと思います。 |
| 男性 | 76歳 | 大島、神島、 神島外、干拓地 | 駅周辺の開発はこれ以上むだなので、各地区の農地の維持管理、鳥獣被害対策に力を入れて全地区のレベルをあげ住みやすくしてもらいたい。 |

②⑦ その他〈31件〉

| 性別 | 年齢 | 居住地域 | 意見 |
|----|-----|------------------------------|---|
| 女性 | 89歳 | 笠岡 | 私は嫁に来て9年、あとは主人転勤の為、笠岡以外の所へ暮して居り、色々勉強させて頂きました。この家に帰って来た時は60才近くになって居り、笠岡の事はあまり知らず良いお答えが出来ず申し訳ございません。年も年であり外へも出ず病院通い位です。 |
| 男性 | 77歳 | 笠岡 | いつもお世話になっております。今後も変わらずがんばって下さい。 |
| 女性 | 92歳 | 大島、神島、 神島外、干拓地 | 市長さん、しっかりとかじ取りをしてくださいよ。 |
| 女性 | 32歳 | 大島、神島、 神島外、干拓地 | 意見は特にありません。市役所の皆さん、笠岡市の為に働いて下さりありがとうございます！ |
| 女性 | 64歳 | 大井、今井 | 市議が多すぎ。 |
| 女性 | 85歳 | 笠岡 | 難病なので町の事には役立たないと思います。 |
| 男性 | 36歳 | 富岡、番町、 新横島・緑町、 横江、美の浜 | 市民の意見をもっと聞いてほしい。 |
| 不明 | 不明 | 不明 | 久しぶりに用事があり井原市に行ったところ、町に入ったとたん豊かさを感じた。笠岡市もそういう町であって欲しい。 |
| 男性 | 53歳 | 笠岡 | いつもお世話になります。不満などありません。住みやすい町、良い町です。ありがとうございます。 |
| 男性 | 64歳 | 高島、白石島、 北木島、真鍋島、 飛島、六島 | 付加価値の高いブランド特産品の育成。 |
| 女性 | 81歳 | 富岡、番町、 新横島・緑町、 横江、美の浜 | 美の浜は住み良い所です。長生きできます。 |
| 女性 | 69歳 | 富岡、番町、 新横島・緑町、 横江、美の浜 | 私の年齢に見合うと、回答があてはまらない質問がありました。なるべく近い答えにしました。申し訳ありません。私の故郷笠岡が発展して行くことはうれしい事ですので、何卒よろしくお願い致します。 |

| 性別 | 年齢 | 居住地域 | 意見 |
|----|-----|------------------------------|---|
| 女性 | 73歳 | 笠岡 | 余りにも人権人権と言い過ぎ！！人権の意味をはき違えている。 |
| 女性 | 42歳 | 大井、今井 | 市長、しっかりしろ！ |
| 男性 | 72歳 | 笠岡 | 執行部(市長)と議会側が円滑に運営されることを望みます。魅力のある笠岡市の創出を期待します。 |
| 女性 | 81歳 | 富岡、番町、 新横島・緑町、 横江、美の浜 | 市長さんがアイデアを出して議会に出しても、市議の大半がとにかく反対はおかしい。とにかく反対ばかりで市民の1人として腹が立つ。こうしたらと云う意見をして欲しいです。 |
| 男性 | 51歳 | 金浦、城見、 陶山 | がんばって下さい。 |
| 女性 | 22歳 | 金浦、城見、 陶山 | カブニくん大好き。 |
| 女性 | 77歳 | 北川、新山、 吉田 | 結婚してない人が多いと思いますので、市でも相談所を開いてみてはどうでしょう。(近くに行く人がおられます) |
| 男性 | 28歳 | 大井、今井 | 何がどう違うのか分からないが、井原市の方が落ち着いた雰囲気だ。 |
| 女性 | 51歳 | 大島、神島、 神島外、干拓地 | マイノリティーに対する偏見、差別、意識の低さなど、考えた方がよいと思います。 |
| 男性 | 70歳 | 北川、新山、 吉田 | 記入する文房具(例、ボールペンで記入して下さい)記入してあったらごめんなさい。 |
| 男性 | 63歳 | 大井、今井 | 外浦港でのつりを許可してほしい。 |
| 女性 | 89歳 | 大井、今井 | ごめんなさい。足腰が悪いので外に出るのになんぎでおもう様に回答出来ず。 |
| 女性 | 74歳 | 富岡、番町、 新横島・緑町、 横江、美の浜 | 安心・安全が第一です。大きな変化の無い事を願います。感謝です。 |
| 男性 | 53歳 | 笠岡 | 大学または企業の研究機関の誘致をしてみたらどうでしょうか。 |
| 女性 | 65歳 | 高島、白石島、 北木島、真鍋島、 飛島、六島 | 地域猫の対策をお願い致します。近所に野良猫にエサをやる人達がいると糞尿被害がひどく道を歩いてもくさいです。常に2~30匹いるのでこの先まだまだ増えます。 |
| 男性 | 53歳 | 富岡、番町、 新横島・緑町、 横江、美の浜 | しっかりがんばって下さい。 |
| 男性 | 42歳 | 大島、神島、 神島外、干拓地 | 笠岡市は魅力がたくさんある市だと思います。様々な難しさがあるとは思いますが、長い目で良い方向に向かえば良いと思います。 |
| 女性 | 16歳 | 金浦、城見、 陶山 | 頑張ってください。 |
| 女性 | 39歳 | 大島、神島、 神島外、干拓地 | 市職員がコロナ感染した際に送られてくるメールが、市職員の人権を侵害したような内容になっていることがとても気になる。今は誰がいつなってもおかしくない状況。市職員の不注意で感染したかのような印象を受けるので、文面を考えられてはと思います。 |

VI 満足度・重要度調査結果（調査対象：200人）

1 満足度調査の結果

全39項目のうち、満足度スコア（満足率－不満率）が最も高くなった項目は「カプトガニの保護と活用」で、満足度スコアは62.7%となっています。一方、満足度スコアが最も低くなった項目は「企業誘致・雇用創出」で、満足度スコアは－13.5%となっています。

※満足度：「満足率（「満足」、「まあ満足」と回答した人の割合）」から「不満率（「やや不満」、「不満」と回答した人の割合）」を控除した数値（以下「満足度スコア」という。）

| 令和4年度 満足率 | 順位 | 項目 | 令和4年度 満足度 | 令和4年度 不満率 |
|--------------|----|-------------------|--------------|--------------|
| 66.1% | 1 | カプトガニの保護と活用 | 62.7% | 3.4% |
| 49.1% | 2 | 平和の取組 | 40.6% | 8.5% |
| 44.0% | 3 | 消防体制の整備 | 38.9% | 5.1% |
| 44.0% | 4 | 健康づくり | 33.8% | 10.2% |
| 44.0% | 5 | 歴史の継承・文化の振興 | 32.1% | 11.9% |
| 42.4% | 6 | 生涯学習の推進 | 30.5% | 11.9% |
| 44.1% | 7 | 地域福祉の推進 | 30.5% | 13.6% |
| 45.7% | 8 | 学校教育の充実 | 28.7% | 17.0% |
| 40.7% | 9 | 人権尊重・男女共同参画の推進 | 27.1% | 13.6% |
| 37.3% | 10 | 障がい者・障がい児福祉の充実 | 23.7% | 13.6% |
| 37.3% | 11 | 高齢者福祉・介護の充実 | 23.7% | 13.6% |
| 40.6% | 12 | 防犯・交通安全の環境づくり | 23.6% | 17.0% |
| 35.6% | 13 | 農業振興 | 20.3% | 15.3% |
| 27.2% | 14 | 港湾・漁港の整備 | 18.7% | 8.5% |
| 28.9% | 15 | 社会保障 | 17.0% | 11.9% |
| 37.3% | 16 | スポーツの振興 | 16.9% | 20.4% |
| 30.5% | 17 | 笠岡湾干拓地農業の活性化 | 15.2% | 15.3% |
| 35.6% | 18 | 道路ネットワークの整備 | 13.5% | 22.1% |
| 33.9% | 19 | 医療・救急体制の整備 | 13.5% | 20.4% |
| 27.2% | 20 | 離島振興 | 11.9% | 15.3% |
| 25.5% | 21 | 市民参画・協働の推進 | 11.9% | 13.6% |
| 23.7% | 22 | 水産業振興 | 10.1% | 13.6% |
| 30.5% | 23 | 子ども・子育て環境の整備 | 10.1% | 20.4% |
| 25.5% | 24 | 上水道の整備・運営 | 8.5% | 17.0% |
| 28.9% | 25 | 地域防災の推進 | 8.5% | 20.4% |
| 23.8% | 26 | 計画管理 | 8.5% | 15.3% |
| 22.1% | 27 | 商工業振興 | 6.8% | 15.3% |
| 23.8% | 28 | 国際交流・都市間交流の促進 | 6.8% | 17.0% |
| 23.8% | 29 | 下水道の整備・運営 | 6.8% | 17.0% |
| 32.2% | 30 | 観光振興 | 3.4% | 28.8% |
| 25.5% | 31 | 廃棄物・環境保全 | 1.7% | 23.8% |
| 25.5% | 32 | 定住・住宅対策 | 0.0% | 25.5% |
| 18.7% | 33 | 情報・プロモーションの推進 | -1.7% | 20.4% |
| 17.0% | 34 | 近隣市町等との連携の推進 | -3.3% | 20.3% |
| 20.4% | 35 | 利用しやすい公共交通システムの構築 | -3.4% | 23.8% |
| 10.2% | 36 | 財源の確保 | -6.8% | 17.0% |
| 22.1% | 37 | 魅力的で快適に暮らせる都市形成 | -8.4% | 30.5% |
| 15.3% | 38 | 健全な財政運営 | -8.5% | 23.8% |
| 15.3% | 39 | 企業誘致・雇用創出 | -13.5% | 28.8% |

全体との比較

全体と比較すると、最も満足度スコアが高くなった項目は中学3年生、全体ともに「カプトガニの保護と活用」ですが、中学3年生では「平和の取組」、「消防体制の整備全体」と続くのに対し、全体では「消防体制の整備」、「健康づくり」が続いています。最も満足度スコアが低くなった項目は、中学3年生では「企業誘致・雇用創出」、全体では「利用しやすい公共交通システムの構築」となっています。

また、「廃棄物・環境保全」を除く項目で中学3年生が全体を上回っており、特に、「平和の取組」、「学校教育の充実」、「農業振興」、「水産業振興」、「利用しやすい公共交通システムの構築」は中学3年生が全体を30.0ポイント以上上回っています。一方、「廃棄物・環境保全」は中学3年生が全体を12.0ポイント下回っています。

※「全体」とは、市内在住の14歳以上の男女2,800人の調査結果を示す（以下同じ）。

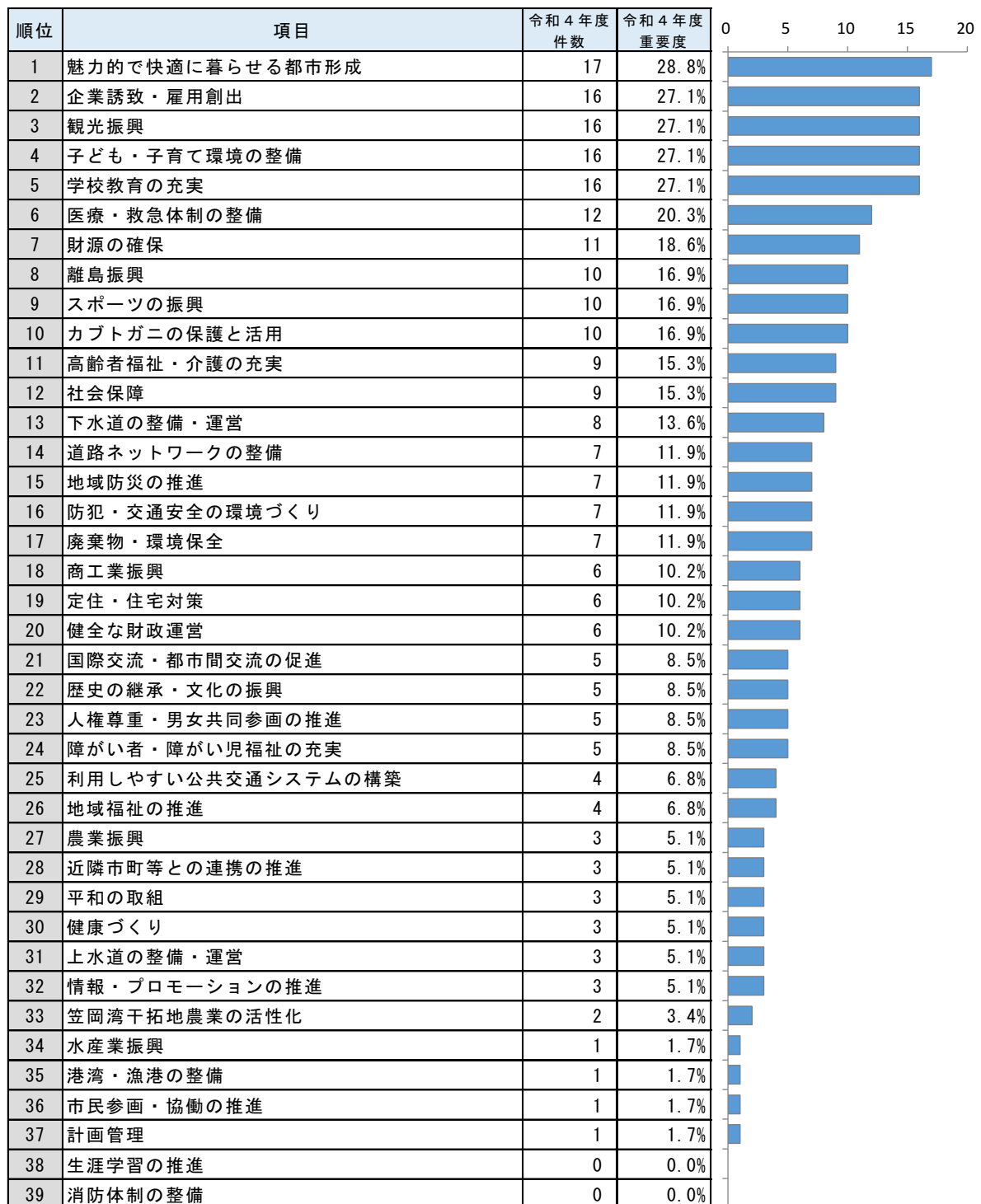
| 順位 | 項目 | 中学3年生 | 全体 |
|----|-------------------|--------|--------|
| 1 | カプトガニの保護と活用 | 62.7% | 35.9% |
| 2 | 平和の取組 | 40.6% | 10.6% |
| 3 | 消防体制の整備 | 38.9% | 30.4% |
| 4 | 健康づくり | 33.8% | 23.6% |
| 5 | 歴史の継承・文化の振興 | 32.1% | 8.1% |
| 6 | 生涯学習の推進 | 30.5% | 4.6% |
| 7 | 地域福祉の推進 | 30.5% | 10.0% |
| 8 | 学校教育の充実 | 28.7% | -1.3% |
| 9 | 人権尊重・男女共同参画の推進 | 27.1% | 6.0% |
| 10 | 障がい者・障がい児福祉の充実 | 23.7% | 0.8% |
| 11 | 高齢者福祉・介護の充実 | 23.7% | 3.6% |
| 12 | 防犯・交通安全の環境づくり | 23.6% | 8.2% |
| 13 | 農業振興 | 20.3% | -26.2% |
| 14 | 港湾・漁港の整備 | 18.7% | 2.5% |
| 15 | 社会保障 | 17.0% | -4.3% |
| 16 | スポーツの振興 | 16.9% | 8.1% |
| 17 | 笠岡湾干拓地農業の活性化 | 15.2% | -12.9% |
| 18 | 道路ネットワークの整備 | 13.5% | -8.8% |
| 19 | 医療・救急体制の整備 | 13.5% | -9.3% |
| 20 | 離島振興 | 11.9% | -5.0% |
| 21 | 市民参画・協働の推進 | 11.9% | -2.6% |
| 22 | 水産業振興 | 10.1% | -21.7% |
| 23 | 子ども・子育て環境の整備 | 10.1% | -0.5% |
| 24 | 上水道の整備・運営 | 8.5% | -3.4% |
| 25 | 地域防災の推進 | 8.5% | 5.5% |
| 26 | 計画管理 | 8.5% | -13.1% |
| 27 | 商工業振興 | 6.8% | -16.6% |
| 28 | 国際交流・都市間交流の促進 | 6.8% | -5.9% |
| 29 | 下水道の整備・運営 | 6.8% | -14.1% |
| 30 | 観光振興 | 3.4% | -5.6% |
| 31 | 廃棄物・環境保全 | 1.7% | 13.7% |
| 32 | 定住・住宅対策 | 0.0% | -22.3% |
| 33 | 情報・プロモーションの推進 | -1.7% | -10.7% |
| 34 | 近隣市町等との連携の推進 | -3.3% | -16.4% |
| 35 | 利用しやすい公共交通システムの構築 | -3.4% | -40.1% |
| 36 | 財源の確保 | -6.8% | -24.8% |
| 37 | 魅力的で快適に暮らせる都市形成 | -8.4% | -37.0% |
| 38 | 健全な財政運営 | -8.5% | -23.2% |
| 39 | 企業誘致・雇用創出 | -13.5% | -29.5% |

2 重要度調査の結果

全 39 項目のうち、「魅力的で快適に暮らせる都市形成」が 17 件（28.8％）で重要度が最も高く、次いで「企業誘致・雇用創出」、「観光振興」、「子ども・子育て環境の整備」、「学校教育の充実」ともに 16 件（27.1％）の順となっています。

一方、「生涯学習の推進」、「消防体制の整備」との回答はなく、「水産業振興」、「港湾・漁港の整備」、「市民参画・協働の推進」、「計画管理」がともに 1 件（1.7％）と重要度が低くなっています。

（有効回答数 59 件）



全体との比較

全体と比較すると、中学3年生では「魅力的で快適に暮らせる都市形成」が最も重要度が高く、「企業誘致・雇用創出」、「観光振興」、「子ども・子育て環境の整備」、「学校教育の充実」が同率で続くのに対し、全体は「企業誘致・雇用創出」が最も重要度が高く、「医療・救急体制の整備」、「高齢者福祉・介護の充実」が続いています。

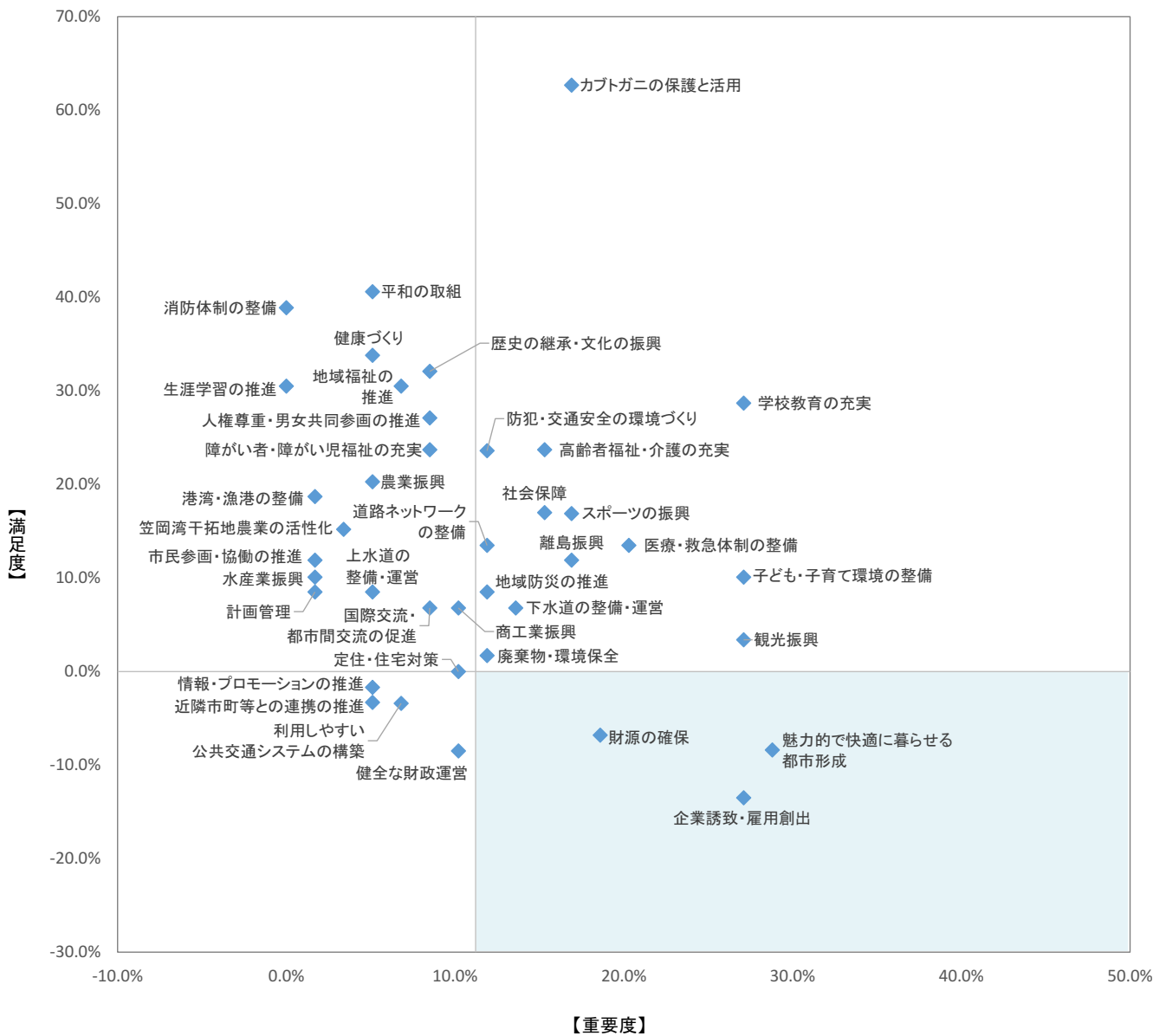
また、「観光振興」、「学校教育の充実」、「スポーツの振興」、「離島振興」、「カブトガニの保護と活用」は中学3年生が全体を10.0ポイント以上上回っています。一方、「企業誘致・雇用創出」、「医療・救急体制の整備」、「高齢者福祉・介護の充実」、「健全な財政運営」、「利用しやすい公共交通システムの構築」、「笠岡湾干拓地農業の活性化」は中学3年生が全体を10.0ポイント以下下回っています。

| 順位 | 項目 | 中学3年生 | 全体 |
|----|-------------------|-------|-------|
| 1 | 魅力的で快適に暮らせる都市形成 | 28.8% | 25.3% |
| 2 | 企業誘致・雇用創出 | 27.1% | 43.6% |
| 3 | 観光振興 | 27.1% | 13.4% |
| 4 | 子ども・子育て環境の整備 | 27.1% | 31.1% |
| 5 | 学校教育の充実 | 27.1% | 13.5% |
| 6 | 医療・救急体制の整備 | 20.3% | 34.2% |
| 7 | 財源の確保 | 18.6% | 21.8% |
| 8 | 離島振興 | 16.9% | 5.5% |
| 9 | スポーツの振興 | 16.9% | 3.3% |
| 10 | カブトガニの保護と活用 | 16.9% | 5.5% |
| 11 | 高齢者福祉・介護の充実 | 15.3% | 33.1% |
| 12 | 社会保障 | 15.3% | 14.4% |
| 13 | 下水道の整備・運営 | 13.6% | 12.1% |
| 14 | 道路ネットワークの整備 | 11.9% | 11.2% |
| 15 | 地域防災の推進 | 11.9% | 7.1% |
| 16 | 防犯・交通安全の環境づくり | 11.9% | 7.8% |
| 17 | 廃棄物・環境保全 | 11.9% | 7.9% |
| 18 | 商工業振興 | 10.2% | 7.2% |
| 19 | 定住・住宅対策 | 10.2% | 18.4% |
| 20 | 健全な財政運営 | 10.2% | 22.7% |
| 21 | 国際交流・都市間交流の促進 | 8.5% | 0.9% |
| 22 | 歴史の継承・文化の振興 | 8.5% | 2.8% |
| 23 | 人権尊重・男女共同参画の推進 | 8.5% | 2.6% |
| 24 | 障がい者・障がい児福祉の充実 | 8.5% | 8.3% |
| 25 | 利用しやすい公共交通システムの構築 | 6.8% | 31.3% |
| 26 | 地域福祉の推進 | 6.8% | 13.5% |
| 27 | 農業振興 | 5.1% | 10.4% |
| 28 | 近隣市町等との連携の推進 | 5.1% | 5.8% |
| 29 | 平和の取組 | 5.1% | 3.2% |
| 30 | 健康づくり | 5.1% | 9.4% |
| 31 | 上水道の整備・運営 | 5.1% | 11.1% |
| 32 | 情報・プロモーションの推進 | 5.1% | 3.4% |
| 33 | 笠岡湾干拓地農業の活性化 | 3.4% | 18.0% |
| 34 | 水産業振興 | 1.7% | 4.0% |
| 35 | 港湾・漁港の整備 | 1.7% | 1.7% |
| 36 | 市民参画・協働の推進 | 1.7% | 1.7% |
| 37 | 計画管理 | 1.7% | 3.1% |
| 38 | 生涯学習の推進 | 0.0% | 3.2% |
| 39 | 消防体制の整備 | 0.0% | 2.2% |

3 満足度・重要度からみた分析

全 39 項目のうち、重要度が高いにもかかわらず満足度スコアが低い項目は、右下のブルーの範囲にプロットされた「魅力的で快適に暮らせる都市形成」、「企業誘致・雇用創出」、「財源の確保」の3項目となっています。

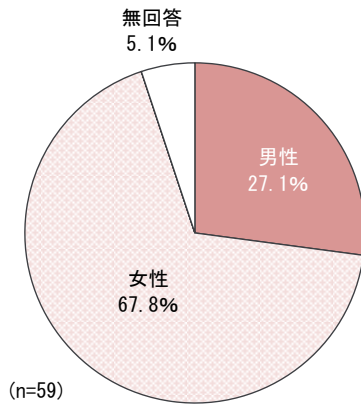
なお、満足度スコアの平均値は 14.4%、重要度の平均値は 11.2%となっています。



Ⅶ 調査結果（調査対象：200人）

1 回答者の属性

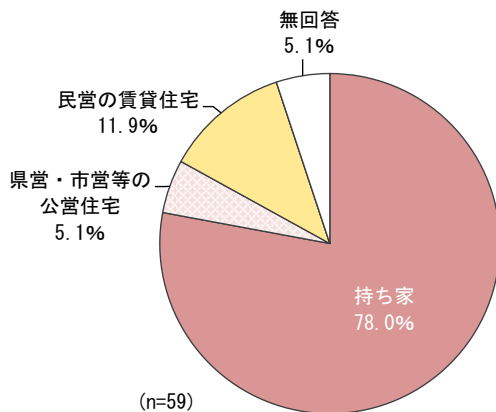
(1) 性別



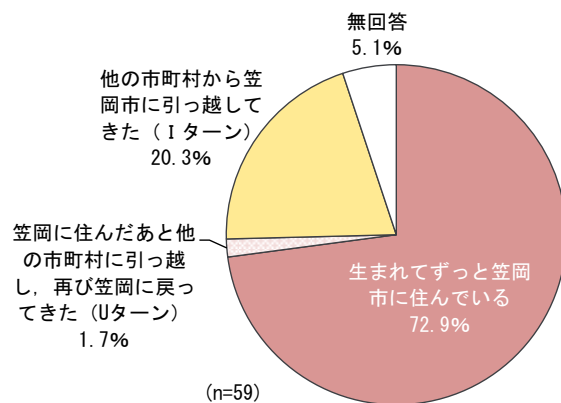
(2) 居住地域

| | 回答数 | 構成割合 (%) |
|---------------------------|-----|----------|
| 北川, 新山, 吉田 | 1 | 1.7 |
| 大井, 今井 | 10 | 16.9 |
| 笠岡 | 13 | 22 |
| 富岡, 番町, 新横島・緑町, 横江, 美の浜 | 12 | 20.3 |
| 金浦, 城見, 陶山 | 9 | 15.3 |
| 大島, 神島, 神島外, 干拓地 | 9 | 15.3 |
| 高島, 白石島, 北木島, 真鍋島, 飛島, 六島 | 0 | 0.0 |
| 無回答 | 5 | 8.5 |
| 合計 | 59 | 100.0 |

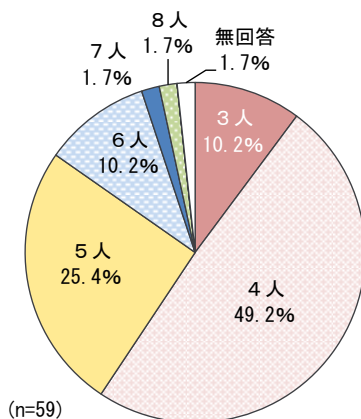
(3) 居住形態



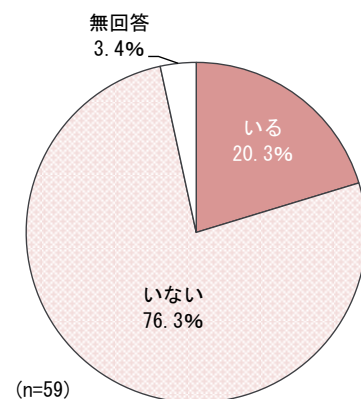
(4) 笠岡市居住の経緯



(5) 同居家族



(6) 同居家族に65歳以上の高齢者の有無

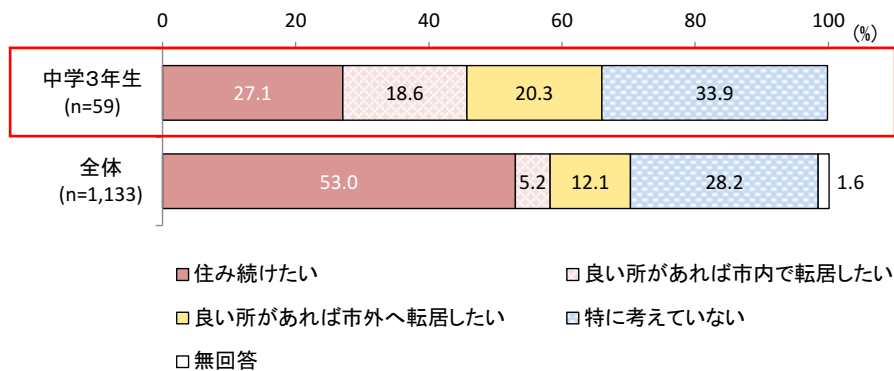


2 個別分析及び回答者の属性による分析

(1) これからも笠岡市に住み続けたいですか。

中学3年生では、「住み続けたい」との回答が 27.1%と高く、次いで「良い所があれば市外へ転居したい」(20.3%)、「良い所があれば市内で転居したい」(18.6%) の順となっています。

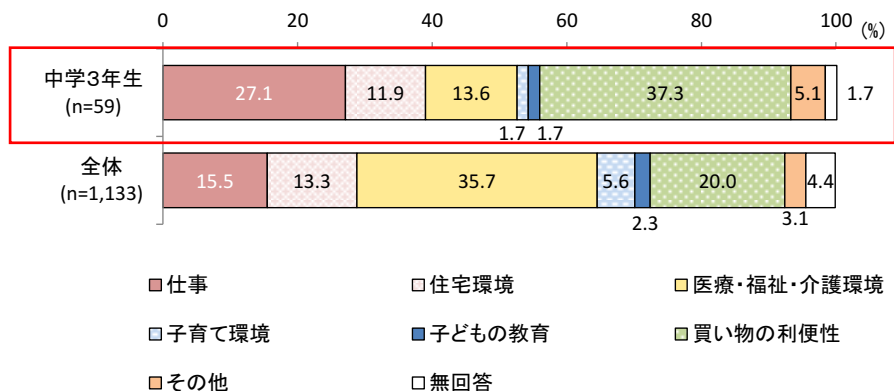
全体と比較すると、「住み続けたい」との回答は中学3年生が全体を 25.9 ポイント下回っています。



(2) 笠岡市に住み続けるために、最も重視することは何ですか。

中学3年生では、「買い物の利便性」との回答が 37.3%と最も高く、次いで「仕事」(27.1%)、「医療・福祉・介護環境」(13.6%)、「住宅環境」(11.9%) などの順となっています。

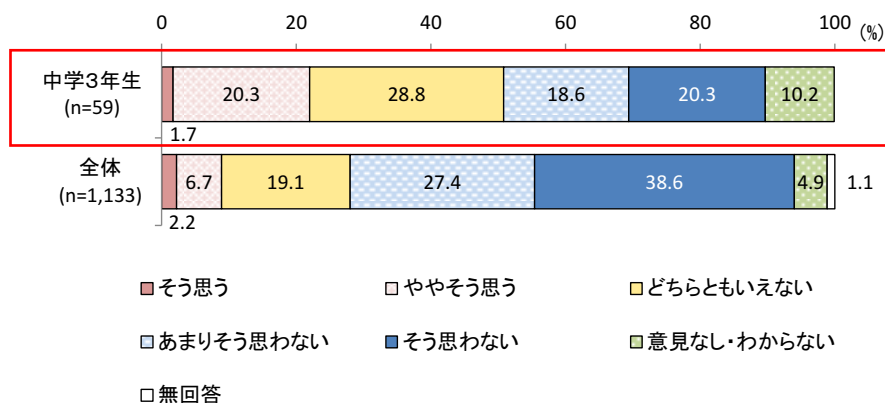
全体と比較すると、「仕事」との回答は中学3年生が全体を 11.6 ポイント、「買い物の利便性」との回答は中学3年生が全体を 17.3 ポイント上回っています。一方「医療・福祉・介護環境」との回答は中学3年生が全体を 22.1 ポイント下回っています。



(3) あなたは、駅周辺を含む中心市街地について、居心地がよく歩きたくなる空間だと思いますか。

中学3年生では、『思う』との回答が 22.0%、『思わない』との回答が 38.9%となっています。全体と比較すると、『思う』との回答は中学3年生が全体を 13.1 ポイント上回っています。


※『思う』とは「そう思う」と「ややそう思う」を合わせた割合、『思わない』とは「そう思わない」と「あまりそう思わない」を合わせた割合をいう。(以下同じ)



(4) お住まいの地域の空き家について、どのように感じますか。

中学3年生では、「増えており気になっている」との回答が 40.7%と最も高く、次いで「増えているが気にならない」、「空き家があるかどうかわからない」(ともに 22.0%) などの順となっています。

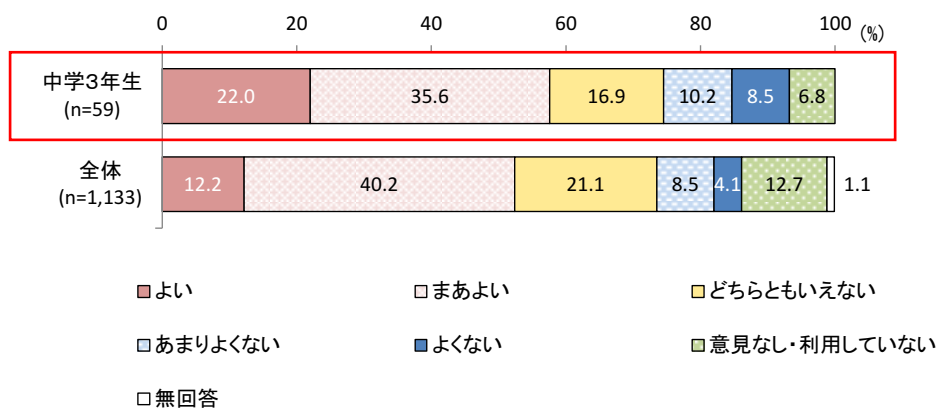
全体と比較すると、「増えており気になっている」との回答は中学3年生が全体を 13.8 ポイント下回っています。



(5) 笠岡市内の公園・緑地の整備状況についてどのように思いますか。

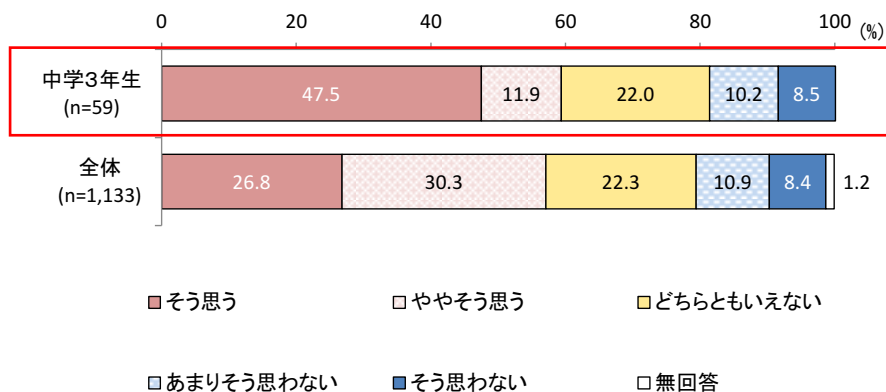
中学3年生では、『よい』との回答が 57.6%、『よくない』との回答が 18.7%となっています。全体と比較すると、『よい』との回答は中学3年生が全体を 5.2 ポイント上回っています。

※『よい』とは「よい」と「まあよい」を合わせた割合、『よくない』とは「よくない」と「あまりよくない」を合わせた割合をいう。(以下同じ)




(6) あなたは、笠岡市内で水道水を安心して使用できると思いますか。

中学3年生では、『思う』との回答が 59.4%、『思わない』との回答が 18.7%となっています。全体と比較すると、大きな差はみられません。



(7) 新たに笠岡へ進出した企業により、雇用が増えてきていると思いますか。

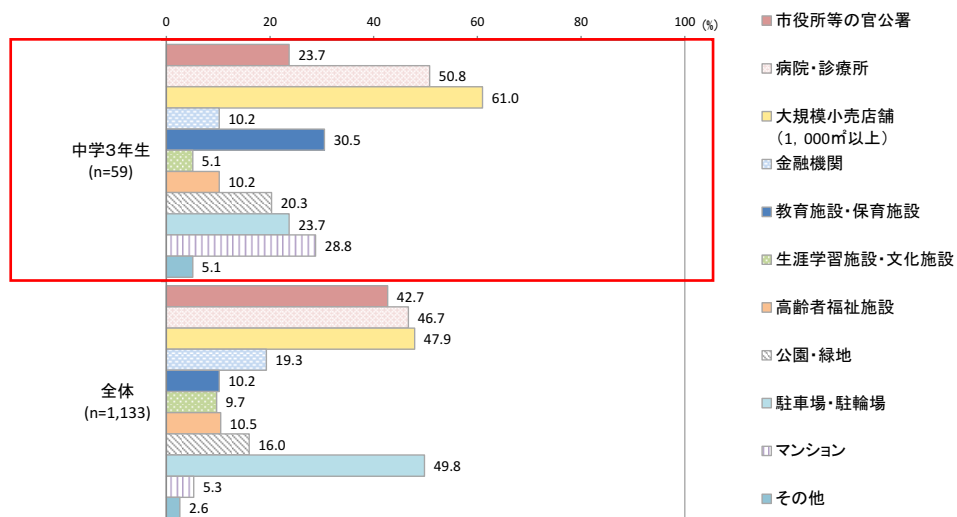
中学3年生では、『思う』との回答が 17.0%、『思わない』との回答が 25.4%となっています。全体と比較すると、『思わない』との回答は中学3年生が全体を 15.5 ポイント下回っています。



(8) 駅周辺など、市全体の拠点となる地域（中心部）に欠かせないと考える施設は何ですか。該当するものを3つまで選んでください。

中学3年生では、「大規模小売店舗」との回答が 61.0%と最も高く、次いで「病院・診療所」(50.8%)、「教育施設・保育施設」(30.5%)などの順となっています。

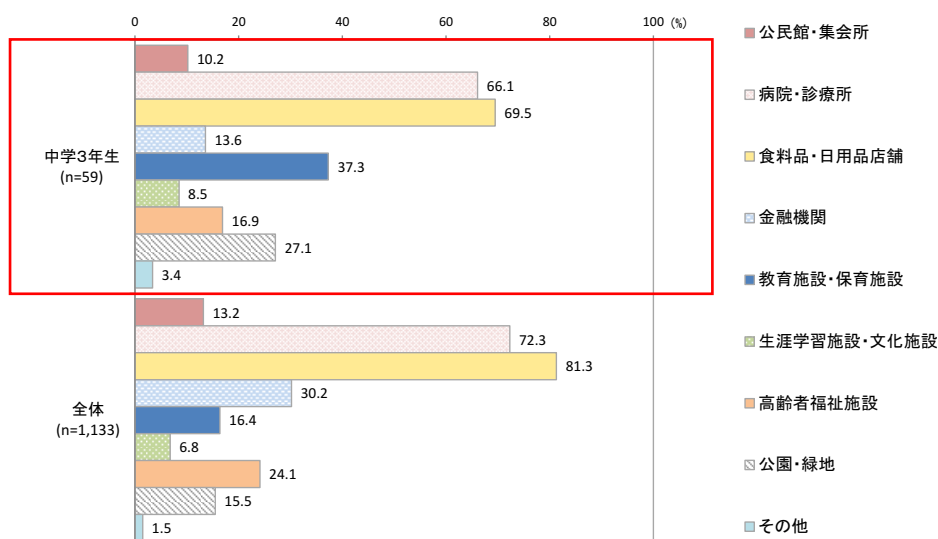
全体と比較すると、「教育施設・保育施設」との回答は中学3年生が全体を 20.3 ポイント上回っています。一方「駐車場・駐輪場」との回答は中学3年生が全体を 26.1 ポイント下回っています。



(9) 現在お住まいの地域周辺で、今後生活に欠かせない施設は何ですか。
該当するものを3つまで選んでください。

中学3年生では、「食料品・日用品店舗」との回答が69.5%と最も高く、次いで「病院・診療所」(66.1%)、「教育施設・保育施設」(37.3%)などの順となっています。


全体と比較すると、「教育施設・保育施設」との回答は中学3年生が全体を20.9ポイント上回っています。一方「高齢者福祉施設」との回答は中学3年生が全体を7.2ポイント下回っています。



(10) 笠岡市内の路線バスの利用状況について伺います。笠岡市内の路線バスをどのくらい利用していますか。

中学3年生では、「ほとんど利用しない」との回答が86.4%、「年に2~3回程度」との回答が11.9%となっています。

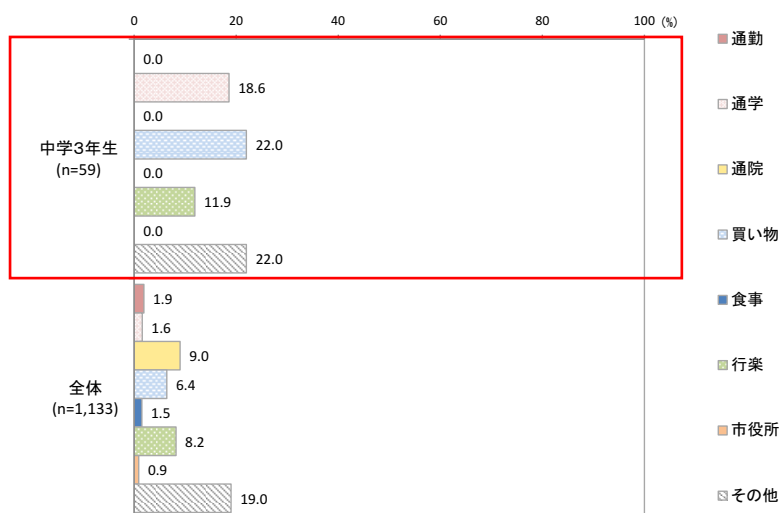
全体と比較すると、「年に2~3回程度」との回答は中学3年生が全体を6.1ポイント上回っています。



(11) 笠岡市内の路線バスを利用する主な目的は何ですか。

中学3年生では、「買い物」との回答が 22.0%と高く、次いで「通学」(18.6%)、「行楽」(11.9%)などの順となっています。


全体と比較すると、「通学」との回答は中学3年生が全体を 17.0 ポイント、「買い物」との回答は中学3年生が全体を 15.6 ポイント上回っています。



(12) 何らか（加齢、疾病等）の理由で自動車を運転できなくなった場合にどのような交通手段が充実していれば良いと思いますか。

中学3年生では、「路線バス」との回答が 32.2%と最も高く、次いで「デマンド型乗合タクシー」(23.7%)、「高齢者タクシーチケット」(20.3%)、「タクシー」(15.3%)の順となっています。

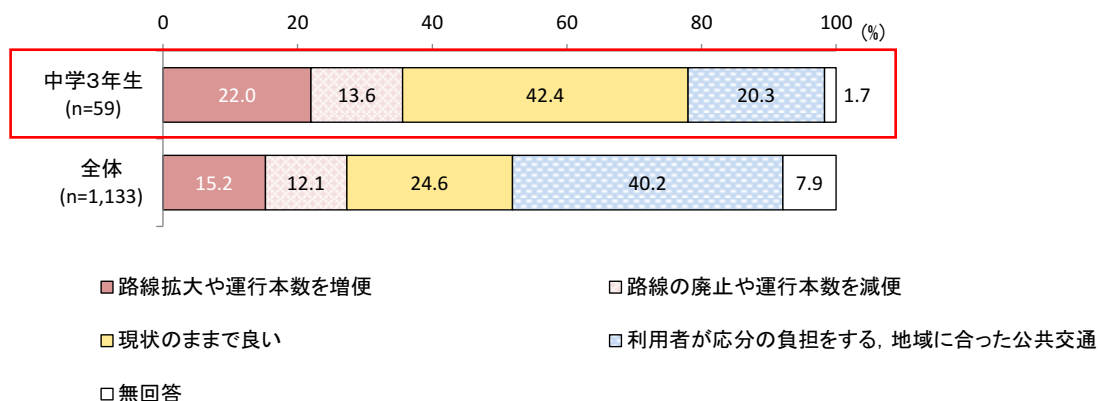
全体と比較すると、「路線バス」との回答は中学3年生が全体を 19.0 ポイント上回っています。一方「高齢者タクシーチケット」との回答は中学3年生が全体を 14.7 ポイント下回っています。



(13) 現在、公共交通（路線バス・離島航路）の維持・確保に、年間約5,000万円の財政負担をしています。今後どのようにしていくのが最も望ましいと思いますか。

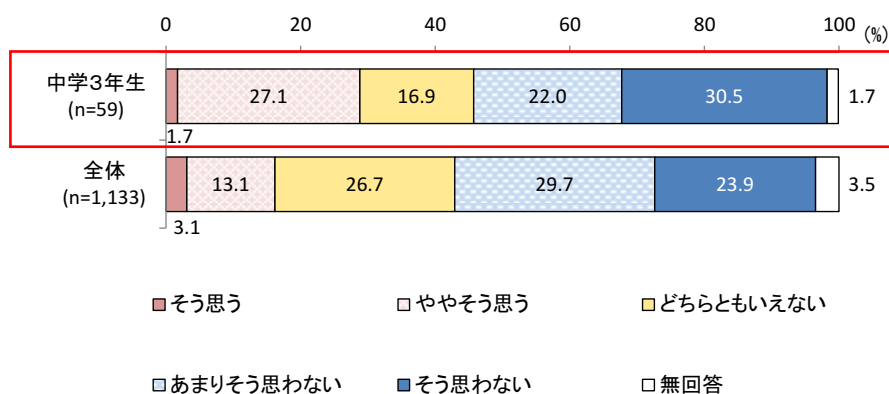
中学3年生では、「現状のままで良い」との回答が42.4%と最も高く、次いで「路線拡大や運行本数を増便」（22.0%）、「利用者が応分の負担をする、地域に合った公共交通」（20.3%）、「路線の廃止や運行本数を減便」（13.6%）の順となっています。

全体と比較すると、「現状のままで良い」との回答は中学3年生が全体を17.8ポイント上回っています。



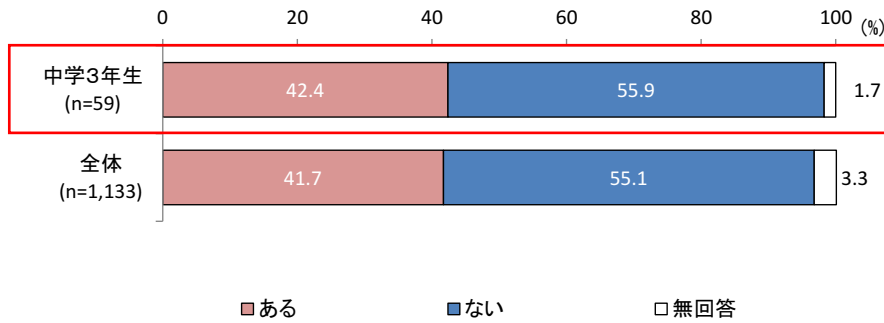
(14) 笠岡市が観光客にとって魅力的だと思いますか。

中学3年生では、『思う』との回答が28.8%、『思わない』との回答が52.5%となっています。全体と比較すると、『思う』との回答は中学3年生が全体を12.6ポイント上回っています。



(15) 観光目的で笠岡諸島を訪れたことがありますか。

中学3年生では、「ある」との回答が42.4%、「ない」との回答が55.9%となっています。全体と比較すると、大きな差はみられません。



(16) 最近1年間で市内のどの文化施設を利用したことがありますか。

あてはまる番号全てに○をつけてください。

中学3年生で利用したことがある人の中では、「図書館」との回答が59.3%と高く、次いで「カプトガニ博物館」(23.7%)、「竹喬美術館」(13.6%)、「郷土館」(1.7%)の順となっています。また「利用したことがない」との回答は27.1%となっています。

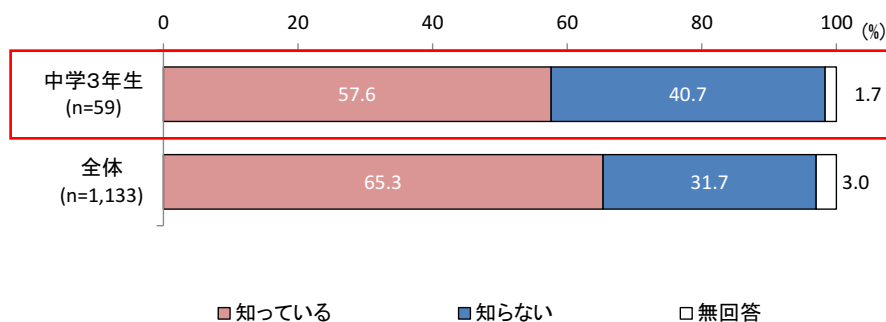
全体と比較すると、「図書館」との回答は中学3年生が全体を32.2ポイント上回っています。



(17) 笠岡諸島が日本遺産「知ってる!? 悠久の時間が流れる石の島 ～海を越え、日本の礎を築いた せとうち備讃諸島～」に認定されていることを知っていますか。

中学3年生では、「知っている」との回答が 57.6%、「知らない」との回答が 40.7%となっています。

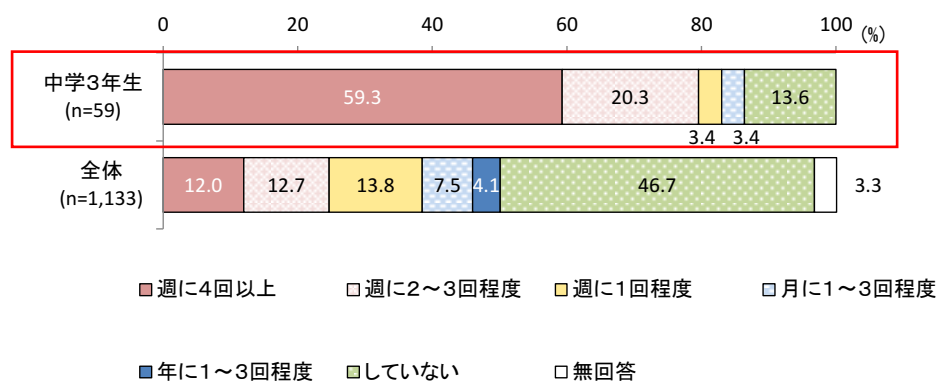
全体と比較すると、「知っている」との回答は中学3年生が全体を 7.7 ポイント下回っています。



(18) どのくらい運動やスポーツをしていますか。

中学3年生では、『している』（「週に4回以上」、「週に2～3回程度」、「週に1回程度」、「月に1～3回程度」、「年に1～3回程度」を合わせた割合）との回答が 86.4%、「していない」との回答が 13.6%となっています。『している』人では「週に4回以上」との回答が 59.3%と最も高くなっています。

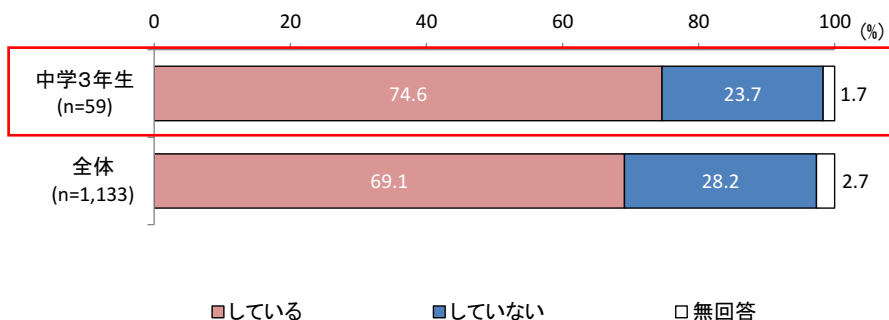
全体と比較すると、『している』との回答は中学3年生が全体を 36.3 ポイント上回っています。



(19) 住宅用火災警報器を設置していますか。

中学3年生では、「している」との回答が 74.6%、「していない」との回答が 23.7%となっています。

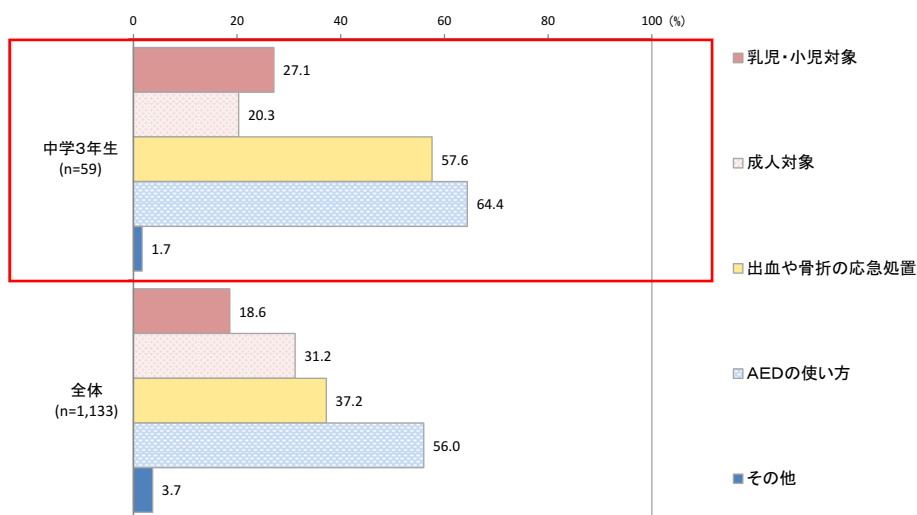
全体と比較すると、「している」との回答は中学3年生が全体を 5.5 ポイント上回っています。



(20) 応急手当等（心肺蘇生法）について、どのような講習会を開催してほしいですか。あてはまる番号全てに○をつけてください。

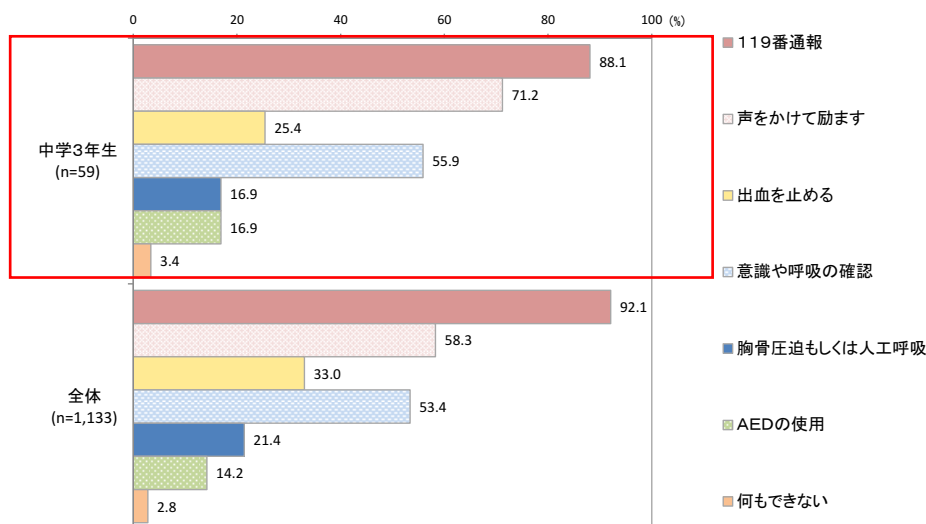
中学3年生では、「AEDの使い方」との回答が 64.4%と最も高く、次いで「出血や骨折の応急処置」(57.6%)、「乳児・小児対象」(27.1%)、「成人対象」(20.3%) の順となっています。

全体と比較すると、「乳児・小児対象」との回答は中学3年生が全体を 8.5 ポイント上回っています。



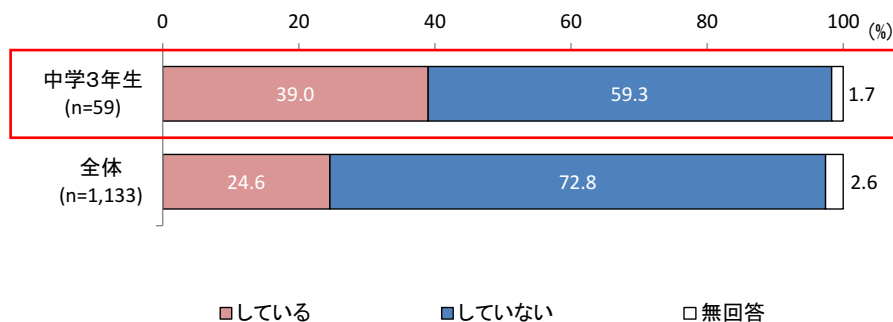
(21) 家族が急病やケガをしたときに、出来る応急手当はありますか。
あてはまる番号全てに○をつけてください。

中学3年生では、「119番通報」との回答が88.1%と最も高く、次いで「声をかけて励ます」(71.2%)、「意識や呼吸の確認」(55.9%)などの順となっています。
全体と比較すると、「出血を止める」との回答は中学3年生が全体を7.6ポイント下回っています。



(22) 災害などの非常時の持出品（食飲料3日以上）を準備していますか。

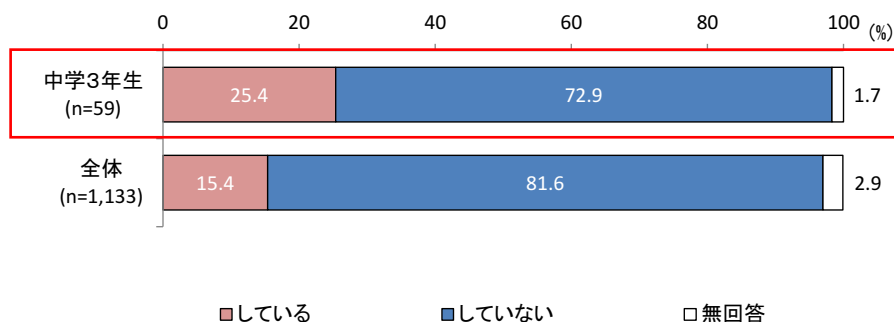
中学3年生では、「している」との回答が39.0%、「していない」との回答が59.3%となっています。
全体と比較すると、「している」との回答は中学3年生が全体を14.4ポイント上回っています。



(23) 自宅で家具の転倒防止やガラスの飛散防止など、防災対策をしていますか。

中学3年生では、「している」との回答が 25.4%、「していない」との回答が 72.9%となっています。

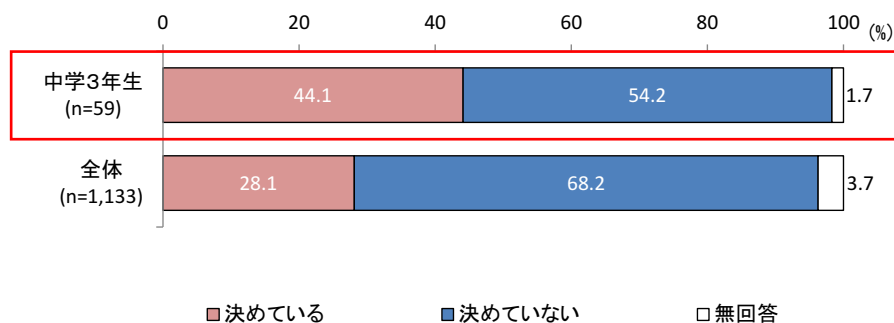
全体と比較すると、「している」との回答は中学3年生が全体を 10.0 ポイント上回っています。



(24) 家族で防災について話し合い、非常時の集合場所や連絡網を決めていますか。

中学3年生では、「決めている」との回答が 44.1%、「決めていない」との回答が 54.2%となっています。

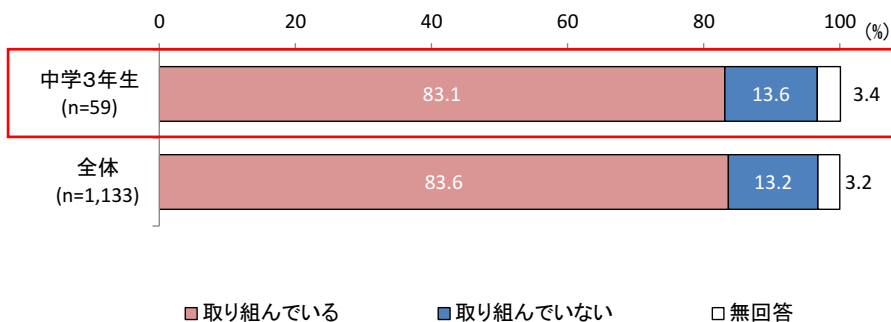
全体と比較すると、「決めている」との回答は中学3年生が全体を 16.0 ポイント上回っています。



(25) ごみの減量化・資源化に取り組んでいますか。

中学3年生では、「取り組んでいる」との回答が83.1%、「取り組んでいない」との回答が13.6%となっています。

全体と比較すると、大きな差はみられません。

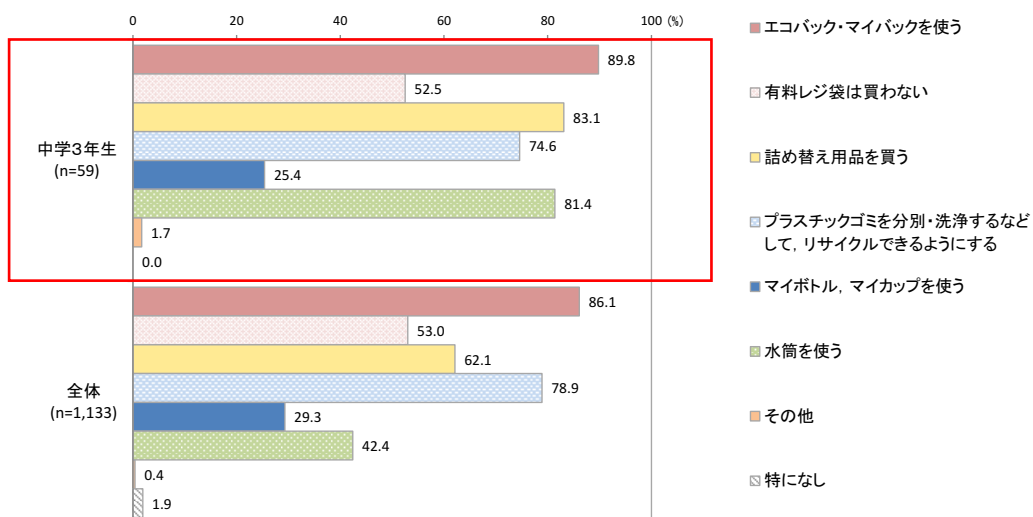


(26) 使い捨てプラスチック製品に関して実施していることは何ですか。

あてはまる番号全てに○をつけてください。

中学3年生では、「エコバック・マイバックを使う」との回答89.8%と最も高く、次いで「詰め替え用品を買う」(83.1%)、「水筒を使う」(81.4%)などの順となっています。

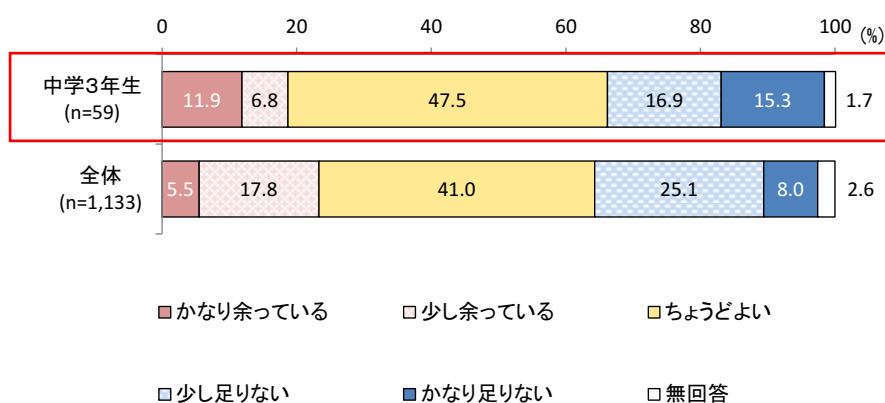
全体と比較すると、「詰め替え用品を買う」との回答は中学3年生が全体を21.0ポイント、「水筒を使う」との回答は中学3年生が全体を39.0ポイント上回っています。



(27) 現在、無料配布している指定ごみ袋の枚数について、家庭での実態は次のどれにあてはまりますか。

中学3年生では、『余っている』（「かなり余っている」と「少し余っている」を合わせた割合）との回答が18.7%、「ちょうどよい」との回答が47.5%、『足りない』（「かなり足りない」と「少し足りない」）との回答が32.2%となっています。


全体と比較すると、「ちょうどよい」との回答は中学3年生が全体を6.5ポイント上回っています。



(28) 「笠岡市手話言語条例」を知っていますか。

中学3年生では、「名称も内容も知っている」との回答が1.7%、「名称は知っている」との回答が3.4%、「知らない」との回答が94.9%となっています。


全体と比較すると、「知らない」との回答は中学3年生が全体を15.7ポイント上回っています。



(29) 障がいを経由とする差別や偏見があると思いますか。

中学3年生では、『あると思う』(あると思う)と「少しはあると思う」を合わせた割合)との回答が56.0%、『ないと思う』(「ないと思う」と「ほとんどないと思う」を合わせた割合)との回答が22.1%となっています。

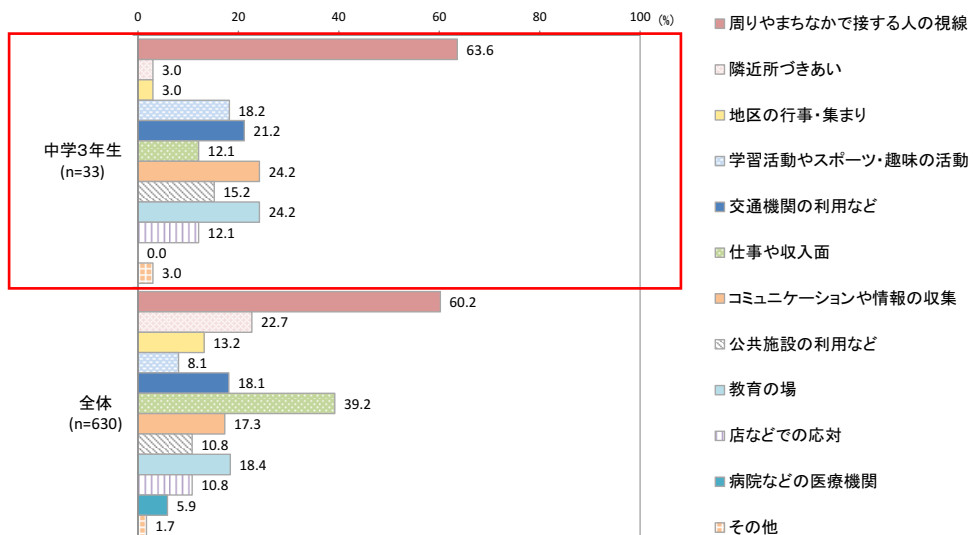
全体と比較すると、大きな差はみられません。



■ (29) で「1. あると思う」「2. 少しはあると思う」を選んだ方に伺います。
 (30) どういう場面でそう思いますか。あてはまる番号全てに○をつけてください。

中学3年生では、「周りやまちなかで接する人の視線」との回答が63.6%と最も高く、次いで「コミュニケーションや情報の収集」、「教育の場」(ともに24.2%)、「交通機関の利用など」(21.2%)などの順となっています。

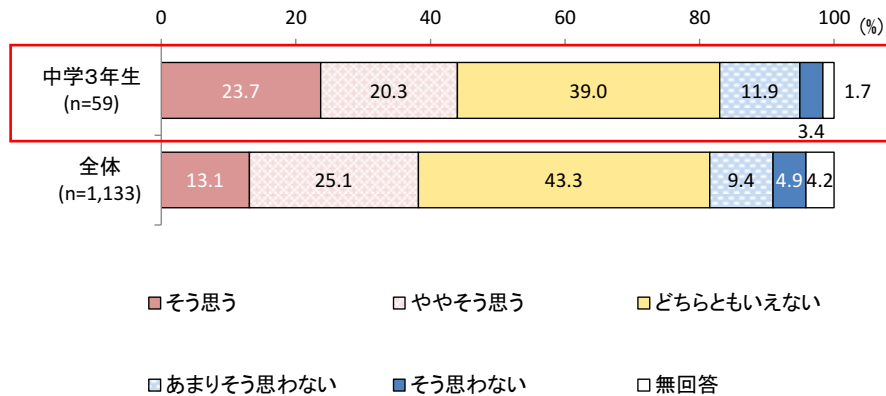
全体と比較すると、「仕事や収入面」との回答は中学3年生が全体を27.1ポイント下回っています。



(31) 笠岡市内で安心して子どもを産み育てることができると思いますか。

中学3年生では、『思う』との回答が44.0%、「どちらともいえない」との回答が39.0%、『思わない』との回答が15.3%となっています。

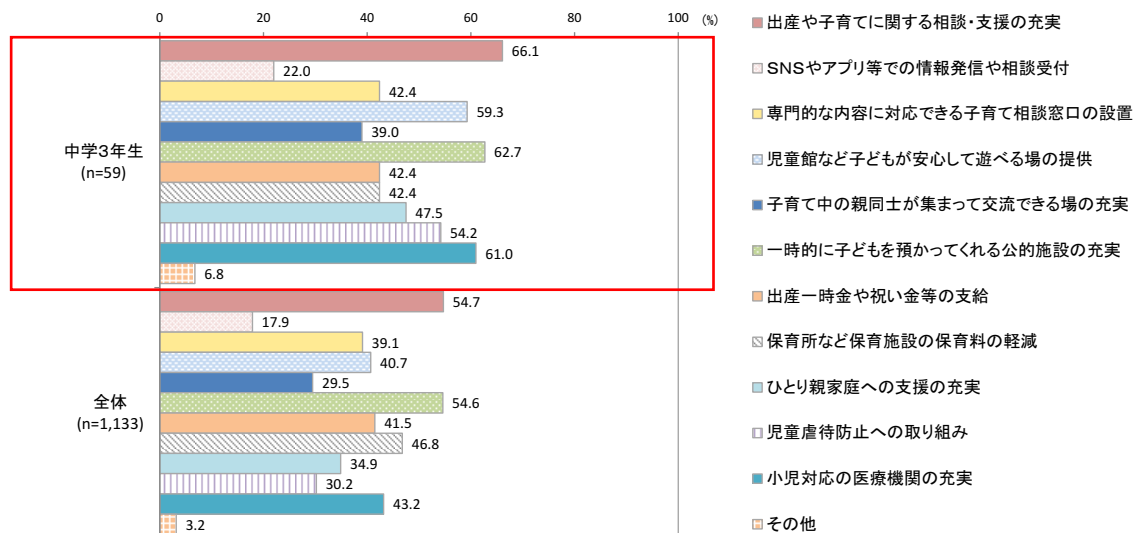
全体と比較すると、『思う』との回答は中学3年生が全体を5.8ポイント上回っています。



(32) 安心して子どもを産み育てるうえで、どのような内容が重要だと思いますか。あてはまる番号全てに○をつけてください。

中学3年生では、「出産や子育てに関する相談・支援の充実」との回答が66.1%と最も高く、次いで「一時的に子どもを預かってくれる公的施設の充実」(62.7%)、「小児対応の医療機関の充実」(61.0%)などの順となっています。

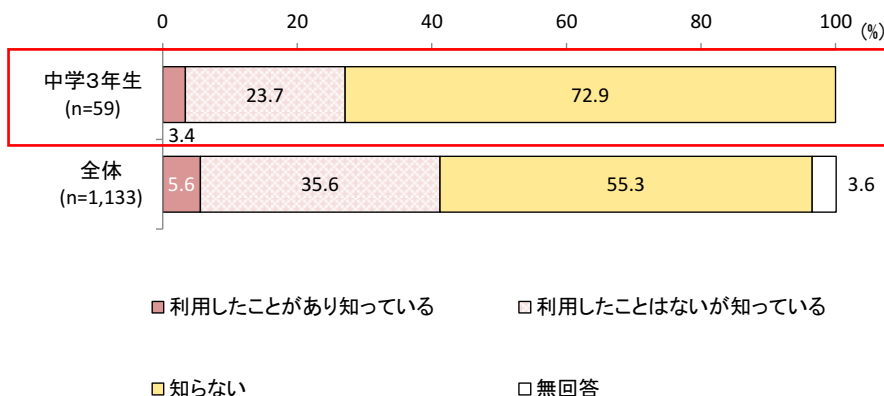
全体と比較すると、「児童虐待防止への取り組み」との回答は中学3年生が全体を24.0ポイント上回っています。



(33) 笠岡市市民活動支援センターをご存じですか。

中学3年生では、「利用したことがあり知っている」との回答が3.4%、「利用したことはないが知っている」との回答が23.7%、「知らない」との回答が72.9%となっています。

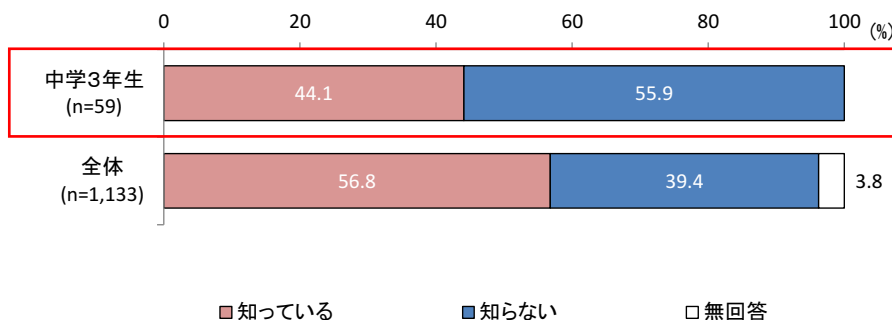
全体と比較すると、「知らない」との回答は中学3年生が全体を17.6ポイント上回っています。



(34) まちづくり協議会の存在をご存じですか。

中学3年生では、「知っている」との回答が44.1%、「知らない」との回答が55.9%となっています。

全体と比較すると、「知っている」との回答は中学3年生が全体を12.7ポイント下回っています。



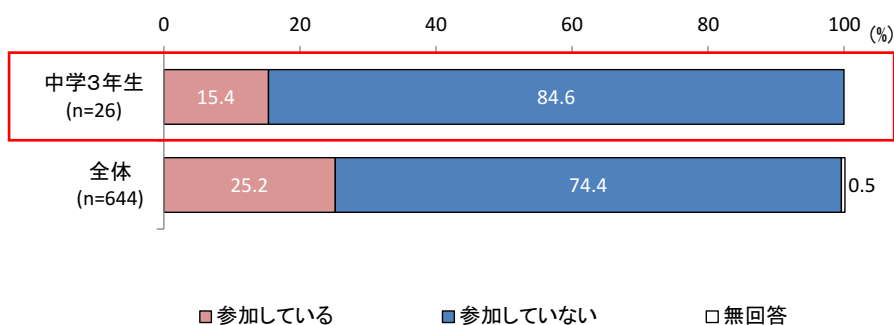
■ (34) で「1. 知っている」を選んだ方に伺います。

(35) 現在、あなたの地域のまちづくり協議会の活動に参加していますか。

※地域によっては、まちづくり協議会という名称ではないこともあります。(新山、白石島、飛鳥)

中学3年生では、「参加している」との回答が15.4%、「参加していない」との回答が84.6%となっています。

全体と比較すると、「参加している」との回答は中学3年生が全体を9.8ポイント下回っています。

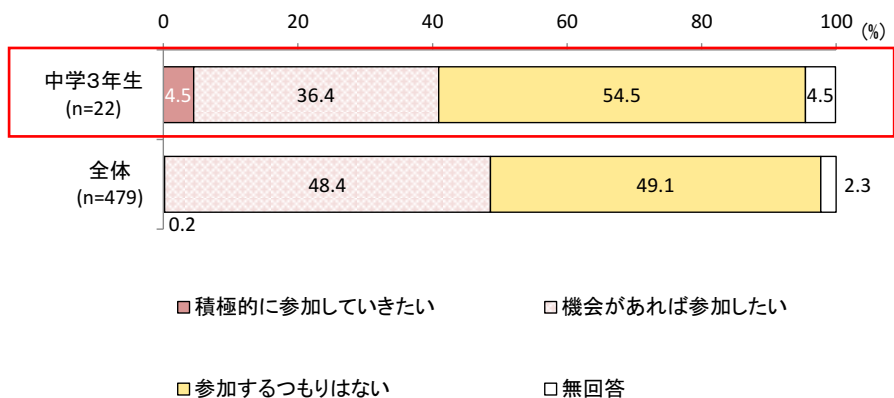


■ (35) で「2. 参加していない」を選んだ方に伺います。

(36) 今後、地域のまちづくり協議会の活動に参加しようと思いますか。

中学3年生では、「積極的に参加していきたい」との回答が4.5%、「機会があれば参加したい」との回答が36.4%、「参加するつもりはない」との回答が54.5%となっています。

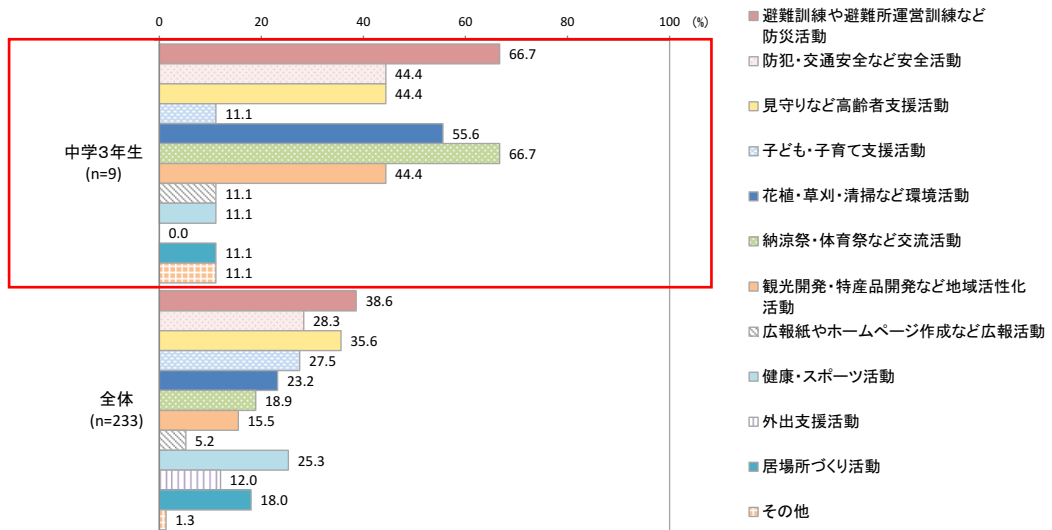
全体と比較すると、「機会があれば参加したい」との回答は中学3年生が全体を12.0ポイント下回っています。



■ (36)で「1. 積極的に参加していきたい」「2. 機会があれば参加したい」を選んだ方に伺います。
 (37) 今後、参加したい活動・取り組んでほしい活動は、具体的にどんな活動ですか。
 あてはまる番号全てに○をつけてください。

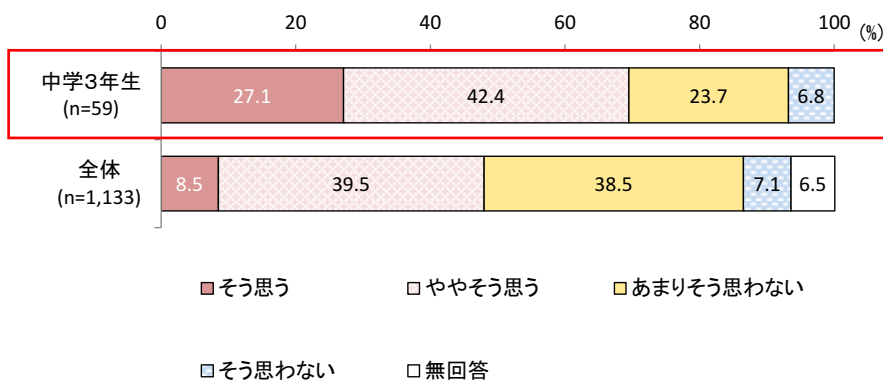
中学3年生では、「避難訓練や避難所運営訓練など防災活動」、「納涼祭・体育祭など交流活動」との回答がともに66.7%と高く、次いで「花植・草刈・清掃など環境活動」(55.6%)などの順となっています。

全体と比較すると、「納涼祭・体育祭など交流活動」との回答は中学3年生が全体を47.8ポイント上回っています。



(38)「笠岡市は、市民一人ひとりの人権が尊重されているまちである」と思いますか。


中学3年生では、『思う』との回答が69.5%、『思わない』との回答が30.5%となっています。全体と比較すると、『思う』との回答は中学3年生が全体を21.5ポイント上回っています。



(39) お住まいの地域や職場で男女が対等に活躍できていると思いますか。

中学3年生では、『思う』との回答が61.0%、「どちらともいえない」との回答が22.0%、『思わない』との回答が17.0%となっています。


全体と比較すると、『思う』との回答は中学3年生が全体を27.2ポイント上回っています。



(40) 配偶者や恋人等親しい関係にある人から暴力（なぐる、ける、物を投げつける、危害を加えられる恐れがある脅迫、暴言、行動の監視、望まない性的行為の強要）を受けたことがありますか。


中学3年生では、「5回以上あった」、「1～4回あった」との回答がともに3.4%、「まったくない」との回答が89.8%となっています。

全体と比較すると、大きな差はみられません。



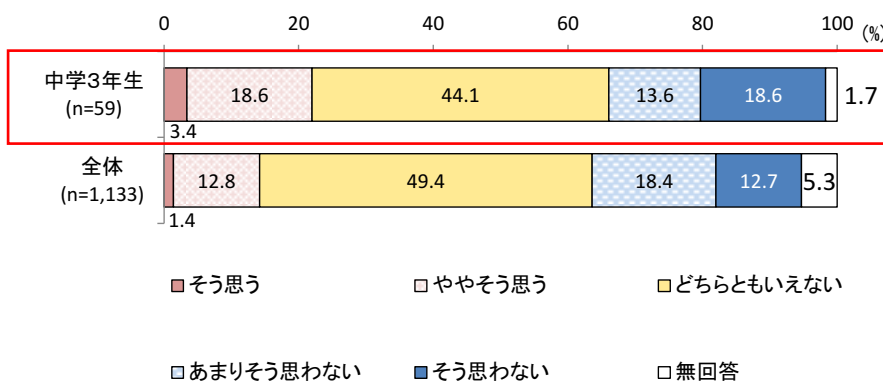
(4 1) 性的少数者の総称である「LGBTQ」(L=レズビアン、G=ゲイ、B=バイセクシュアル、T=トランスジェンダー、Q=クエスチョニング)について知っていますか。

中学3年生では、『知っている』(「よく知っている」、「ある程度知っている」、「少し知っている」を合わせた割合)との回答が81.3%、「知らない」との回答が18.6%となっています。
全体と比較すると、大きな差はみられません。



(4 2) 市民の意見や提案が市政に反映されていると思いますか。

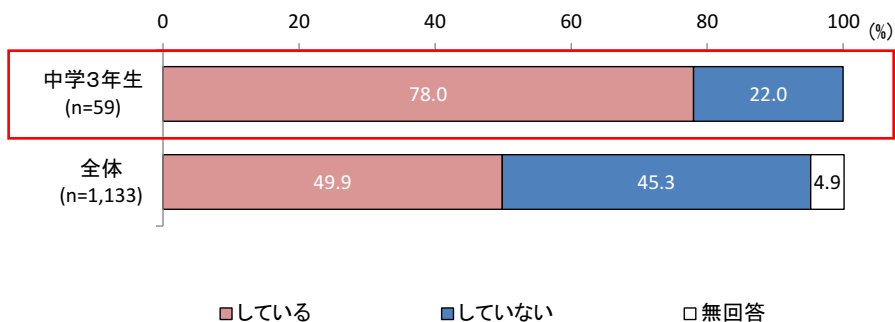
中学3年生では、『思う』との回答が22.0%、「どちらともいえない」との回答が44.1%、『思わない』との回答が32.2%となっています。
全体と比較すると、『思う』との回答は中学3年生が全体を7.8ポイント上回っています。



(43) SNSを利用していますか。

中学3年生では、「している」との回答が78.0%、「していない」との回答が22.0%となっています。

全体と比較すると、「している」との回答は中学3年生が全体を28.1ポイント上回っています。

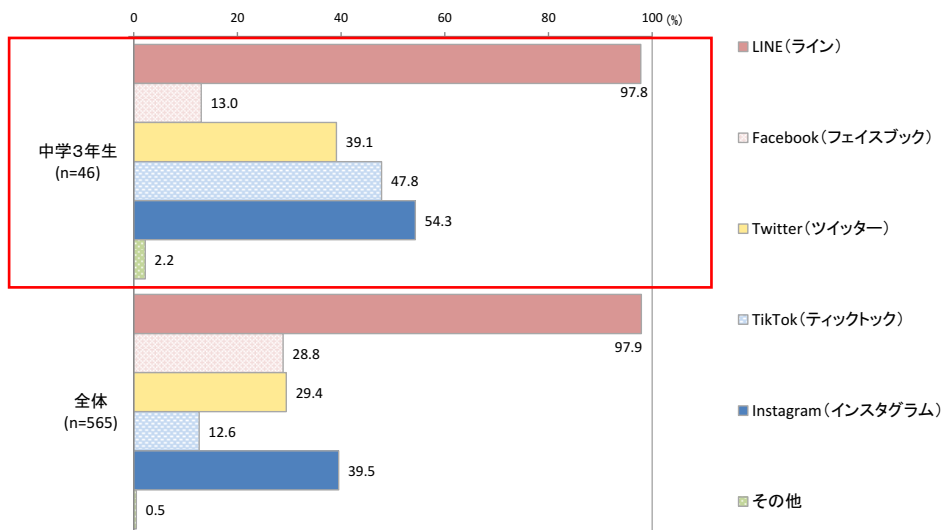


■ (43) で「1. している」を選んだ方に伺います。

(44) 利用しているSNSは、どれですか。あてはまる番号全てに○をつけてください。

中学3年生では、「LINE (ライン)」との回答が97.8%と最も高く、次いで「Instagram (インスタグラム)」(54.3%)、「TikTok (ティックトック)」(47.8%)などの順となっています。

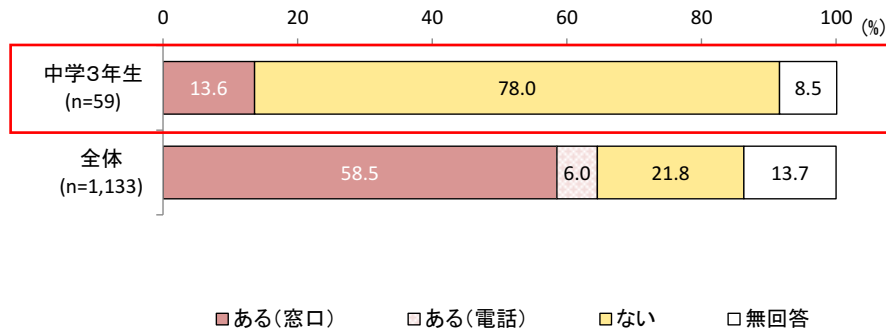
全体と比較すると、「TikTok (ティックトック)」との回答は中学3年生が全体を35.2ポイント上回っています。



(45) 最近1年間で市役所を利用したことがありますか。

中学3年生では、窓口の利用が「ある」との回答が13.6%、利用したことが「ない」との回答が78.0%となっています。また電話の利用が「ある」との回答はありませんでした。

全体と比較すると、利用したことが「ない」との回答は中学3年生が全体を56.2ポイント上回っています。

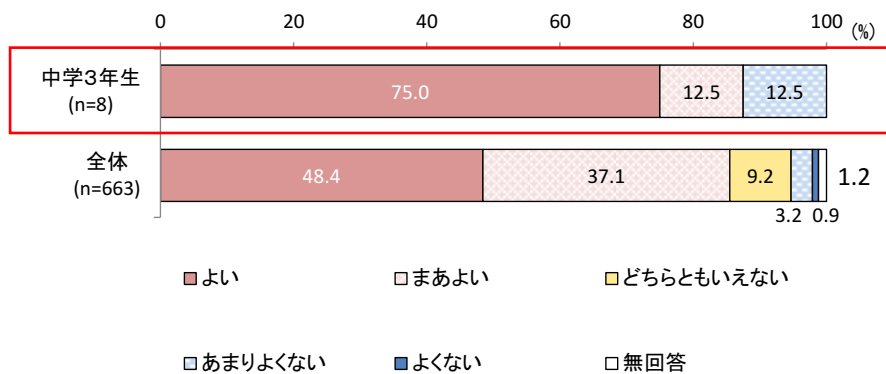


■ (45) で「1. ある(窓口)」を選んだ方に伺います。

(46) 次の各項目における窓口での職員の対応についてどのように感じましたか。

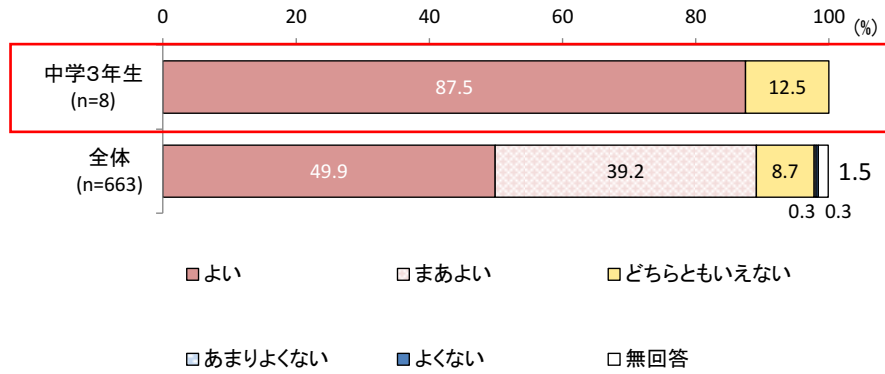
<① あいさつや声掛け>

中学3年生では、『よい』との回答が87.5%、『よくない』との回答が12.5%となっています。全体と比較すると、大きな差はみられません。



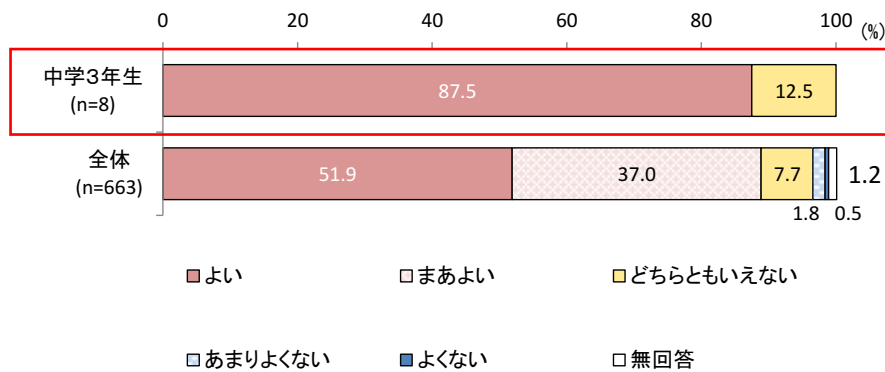
<② 身だしなみ>

中学3年生では、『よい』との回答が87.5%、「どちらともいえない」との回答が12.5%となっており、『よくない』との回答はありませんでした。
全体と比較すると、大きな差はみられません。



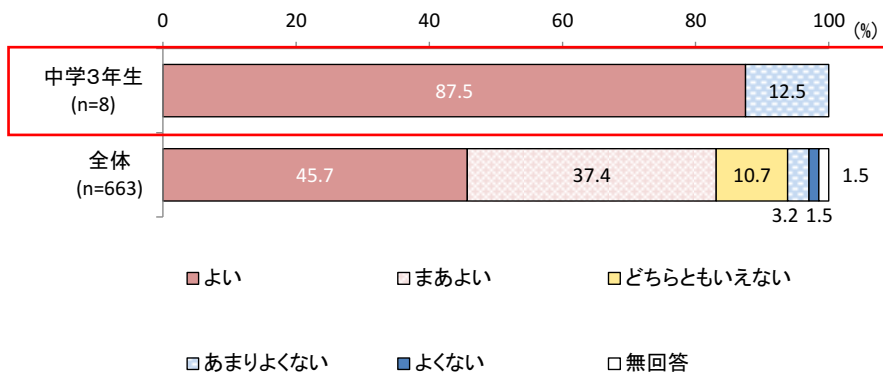
<③ 言葉づかい>

中学3年生では、『よい』との回答が87.5%、「どちらともいえない」との回答が12.5%となっており、『よくない』との回答はありませんでした。
全体と比較すると、大きな差はみられません。



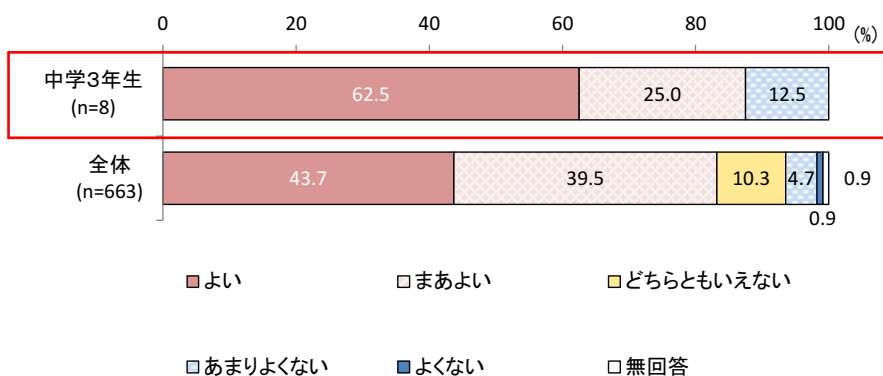
<④ 態度>

中学3年生では、『よい』との回答が87.5%、『よくない』との回答が12.5%となっています。全体と比較すると、大きな差はみられません。



<⑤ 説明のわかりやすさ>

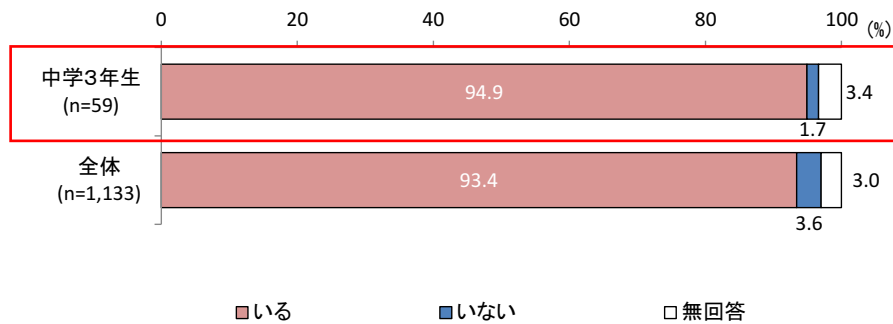
中学3年生では、『よい』との回答が87.5%、『よくない』との回答が12.5%となっています。全体と比較すると、大きな差はみられません。



※中学3年生では、電話の利用が「ある」との回答がなかったため、(47)は掲載していません。

(48) あなたを含む家族に、最近1年間で病院・診療所を受診した人はいますか。

中学3年生では、「いる」との回答が94.9%、「いない」との回答が1.7%となっています。全体と比較すると、大きな差はみられません。

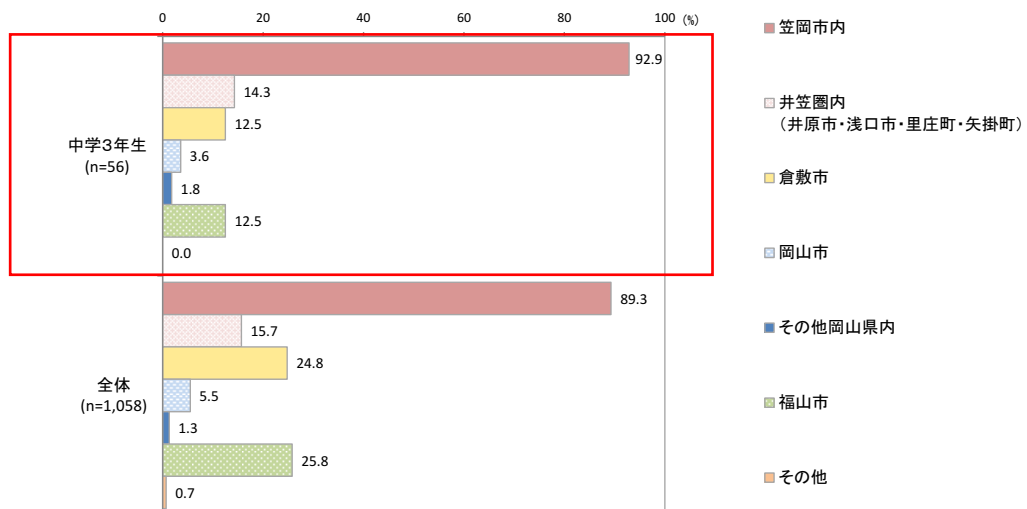


■ (48) で「1. いる」を選んだ方に伺います。

(49) 受診した医療機関の所在地はどこですか。あてはまる番号全てに○をつけてください。

中学3年生では、「笠岡市内」との回答が92.9%と最も高く、次いで「井笠圏内（井原市・浅口市・里庄町・矢掛町）」などの順となっています。

全体と比較すると、「倉敷市」との回答は中学3年生が全体を12.3ポイント、「福山市」との回答は中学3年生が全体を13.3ポイント下回っています。

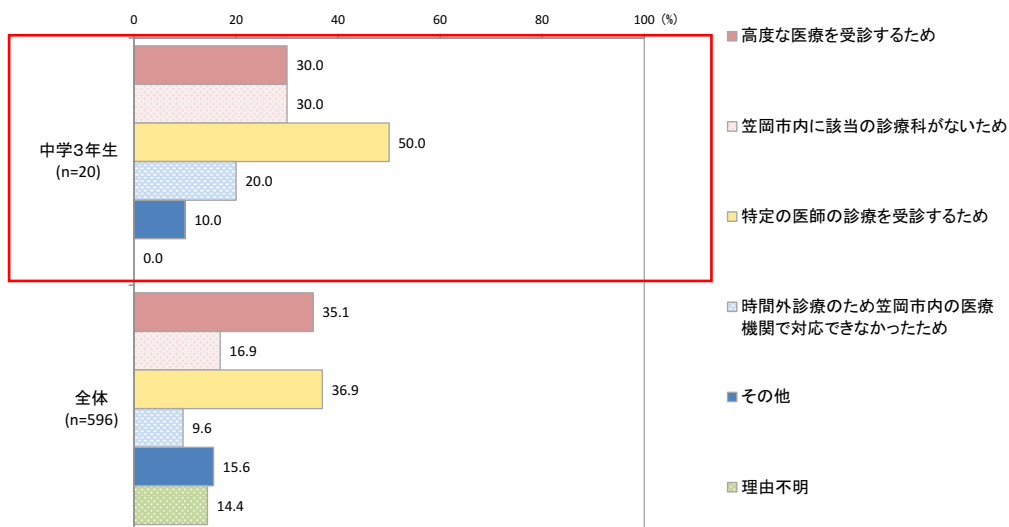


■ (49)で「2. 井笠圏内」～「7. その他」を選んだ方に伺います。

(50) 笠岡市外で受診した理由と、その理由で受診した診療科を下の表の中から選び、番号でお答えください。

中学3年生では、「特定の医師の診療を受診するため」との回答が50.0%と最も高く、次いで「高度な医療を受診するため」、「笠岡市内に該当の診療科がないため」(ともに30.0%)、などの順となっています。

全体と比較すると、「特定の医師の診療を受診するため」との回答は中学3年生が全体を13.1ポイント上回っています。



<① 高度な医療を受診するため>

中学3年生では、「循環器内科」、「呼吸器内科」、「整形外科」、「産婦人科」、「リハビリテーション科」との回答がそれぞれ16.7%となっています。

全体と比較すると、「内科」との回答は中学3年生が全体を20.1ポイント、「外科」との回答は中学3年生が全体を11.0ポイント下回っています。



<② 笠岡市内に該当の診療科がないため>

中学3年生では、「循環器内科」との回答が16.7%、「皮膚科」との回答が50.0%となっています。

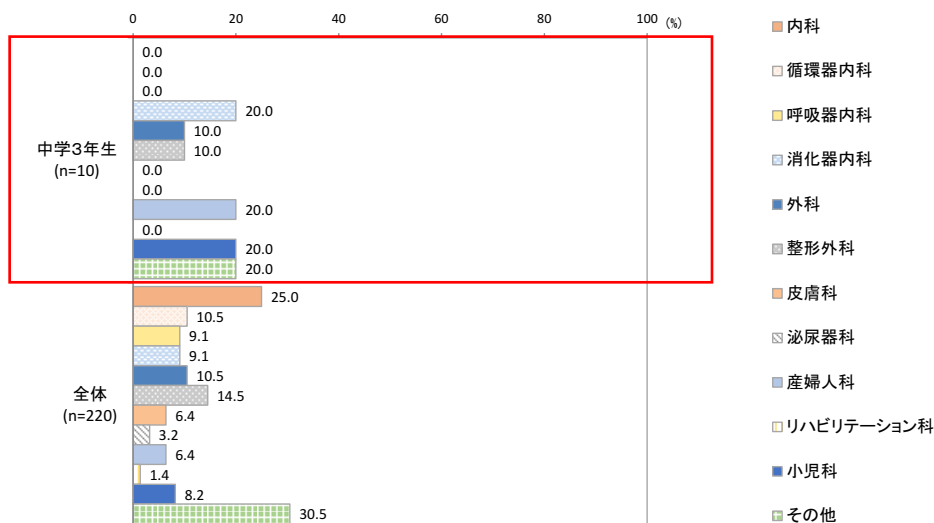
全体と比較すると、「皮膚科」との回答は中学3年生が全体を33.2ポイント上回っています。



<③ 特定の医師の診療を受診するため>

中学3年生では、「消化器内科」、「産婦人科」、「小児科」との回答がそれぞれ20.0%、「外科」、「整形外科」との回答がともに10.0%となっています。

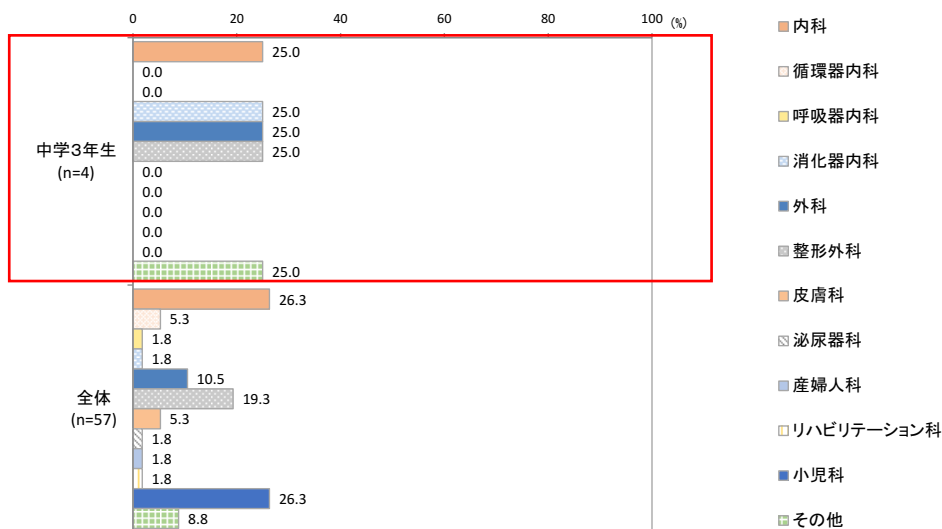
全体と比較すると、「内科」、「循環器内科」との回答は中学3年生が全体を10.0ポイント以上上回っており、「消化器内科」、「皮膚科」との回答は中学3年生が全体を10.0ポイント以上下回っています。



<④ 時間外診療のため笠岡市内の医療機関で対応できなかったため>

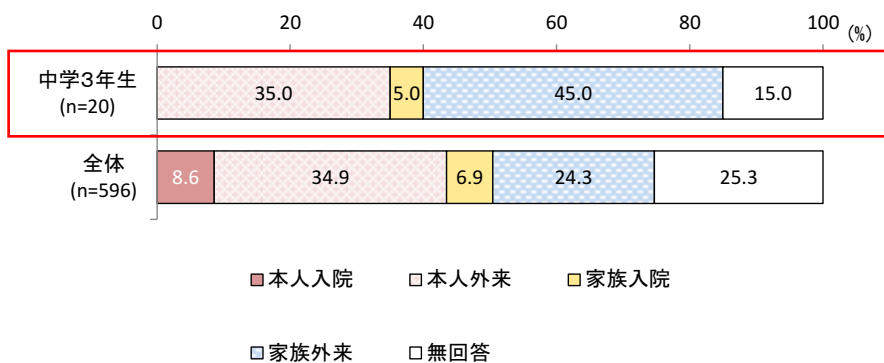
中学3年生では、「内科」、「消化器内科」、「外科」、「整形外科」との回答がそれぞれ 25.0%となっています。

全体と比較すると、「消化器内科」、「外科」との回答は中学3年生が全体を 10.0 ポイント以上上回っており、「小児科」との回答は中学3年生が全体を 10.0 ポイント以上下回っています。



(5 1) 笠岡市外で受診した内容は何ですか。

中学3年生では、「家族外来」との回答が 45.0%と最も高く、次いで「本人外来」(35.0%)、「家族入院」(5.0%)の順となっています。また「本人入院」との回答はありませんでした。全体と比較すると、「家族外来」との回答は中学3年生が全体を 20.7 ポイント上回っています。



3 自由記述

※第7次笠岡市総合計画では、「元気・快適・ときめき 進化するまち笠岡」を笠岡市の将来の都市像としています。今後のまちづくりのあり方などについて、ご意見がございましたら、自由にご記入ください。なお、ご記入いただきましたご意見・ご提言は、本市のまちづくりに対する貴重なご意見として今後の施策立案の参考にさせていただきます。

| 分類 | 件数 |
|---------------|----|
| ① 行政について | 2 |
| ② 福祉・医療について | 1 |
| ③ 観光について | 1 |
| ④ お店・商業施設について | 3 |
| ⑤ 施設について | 2 |
| ⑥ アンケートについて | 4 |
| ⑦ 子育て・保育について | 1 |
| ⑧ 空き家について | 1 |
| ⑨ 教育について | 1 |
| ⑩ PR・イベントについて | 4 |
| ⑪ 干拓地について | 1 |
| ⑫ 環境について | 1 |
| ⑬ 防犯について | 1 |
| ⑭ その他 | 1 |
| | 24 |

※複数の内容を含むご意見については、主なご意見・ご提言で分類しています。

また、個人が特定できるような表現や誹謗中傷に関する内容を除き、可能な限りすべての記入内容を元の文章のまま記載しています。

① 行政について

| 性別 | 居住地域 | 意見 |
|----|---------------|---|
| 男性 | 金浦、城見、陶山 | 若い人の意見を積極的に取り入れる・聞き入れるべき |
| 女性 | 大島、神島、神島外、干拓地 | 問3(13)について、既に普及している物にお金を使うくらいなら、それよりも大切なものに使えばいいのと思います。だから笠岡市の財政は少しひっ迫していると思いました。 |

② 福祉・医療について

| 性別 | 居住地域 | 意見 |
|----|---------------------|--------------------------------------|
| 女性 | 富岡、番町、新横島・緑町、横江、美の浜 | 近隣の自治体がしているように、高校生になっても医療費を無料にしてほしい。 |

③ 観光について

| 性別 | 居住地域 | 意見 |
|----|-------|--|
| 男性 | 大井、今井 | 笠岡市は観光業が弱点だと思いますので、笠岡諸島の活性化などを行い、島にもお土産を購入可能なショップを作るなど、経済をまわすことが重要と考えております。見るだけ、歩くだけではなく、体験型の要素も取り入れてみればよいと思います。 |

④ お店・商業施設について

| 性別 | 居住地域 | 意見 |
|----|-------|-------------------------------|
| 男性 | 笠岡 | 笠岡に大きいショッピングモールを作ってほしい。 |
| 女性 | 大井、今井 | 駅・駅周辺に、大型ショッピングモールが欲しい。 |
| 女性 | 笠岡 | 進行…イオンや大きいショッピングモールを作ってほしいです！ |

⑤ 施設について

| 性別 | 居住地域 | 意見 |
|----|---------------|--|
| 女性 | 金浦、城見、陶山 | ・学生が楽しめるような場所を増やしたらいいと思う。 ・観光や店などに関しては十分だと思う。 |
| 女性 | 大島、神島、神島外、干拓地 | 笠岡市・神島・福浦にある公園のブランコが壊れかけていて危険なので直してほしいです。 |

⑥ アンケートについて

| 性別 | 居住地域 | 意見 |
|----|---------------|---------------------------|
| 女性 | 大井、今井 | なぜ中学生に聞くのですか。質問内容が難しすぎます。 |
| 男性 | 大島、神島、神島外、干拓地 | 内容が難しくてわからないことがあった。 |
| 女性 | 大井、今井 | 対象年齢を考えた方がいいと思います。 |
| 女性 | 大島、神島、神島外、干拓地 | 15歳にこのアンケートは少し難しいと感じました。 |

⑦ 子育て・保育について

| 性別 | 居住地域 | 意見 |
|----|------|------------------------------------|
| 女性 | 笠岡 | 子育てしやすいような笠岡市にすることで、人口が増え、よくなると思う。 |

⑧ 空き家について

| 性別 | 居住地域 | 意見 |
|----|-------|----------------------|
| 女性 | 大井、今井 | 空き家を利用する(カフェ、遊び場など)。 |

⑨ 教育について

| 性別 | 居住地域 | 意見 |
|----|-----------------------------|--------------------|
| 女性 | 富岡、番町、 新横島・緑町、 横江、美の浜 | なぜ学校でプールを再開したのですか。 |

⑩ PR・イベントについて

| 性別 | 居住地域 | 意見 |
|----|-------|--|
| 男性 | 笠岡 | 国際交流できるスポーツ大会を作ってみる。 |
| 女性 | 笠岡 | <ul style="list-style-type: none"> •もっと笠岡に移住する人を増やすべき。笠岡の魅力をもっと他の県の人に発信するべき。 •笠岡独自の良さをもっと尊重し伝えていくべき。 |
| 女性 | 大井、今井 | <ul style="list-style-type: none"> •駅などで笠岡をPRする広告・ポスターを増やした方がいい。 •お土産とかを作してほしい。 |
| 女性 | 笠岡 | ときめき…有名人をいっぱいよんでほしい。 |

⑪ 干拓地について

| 性別 | 居住地域 | 意見 |
|----|-------------------|--------------------|
| 女性 | 大島、神島、 神島外、干拓地 | 干拓の工事の光がまぶしい(緑と赤)。 |

⑫ 環境について

| 性別 | 居住地域 | 意見 |
|----|-------------------|--|
| 女性 | 大島、神島、 神島外、干拓地 | <ul style="list-style-type: none"> •市道の脇の木や竹がじゃまをして道を通れない。 •山を切り開いているが、土砂崩れがおきそうで怖い。 |

⑬ その他

| 性別 | 居住地域 | 意見 |
|----|------|-------|
| 男性 | 笠岡 | 特になし。 |

