

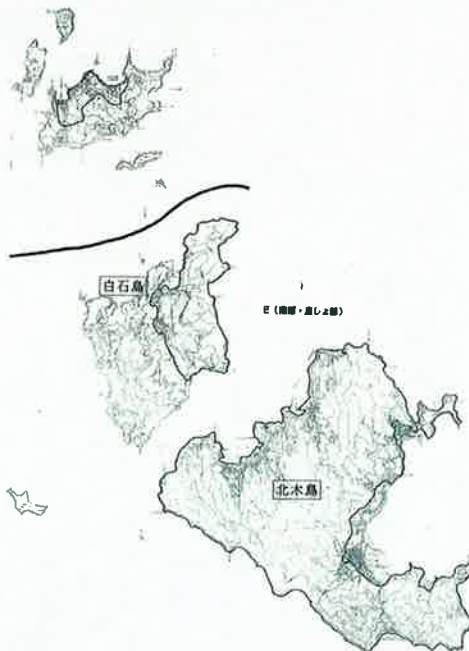
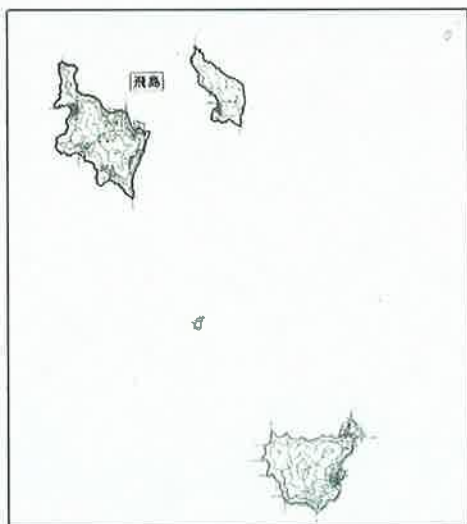
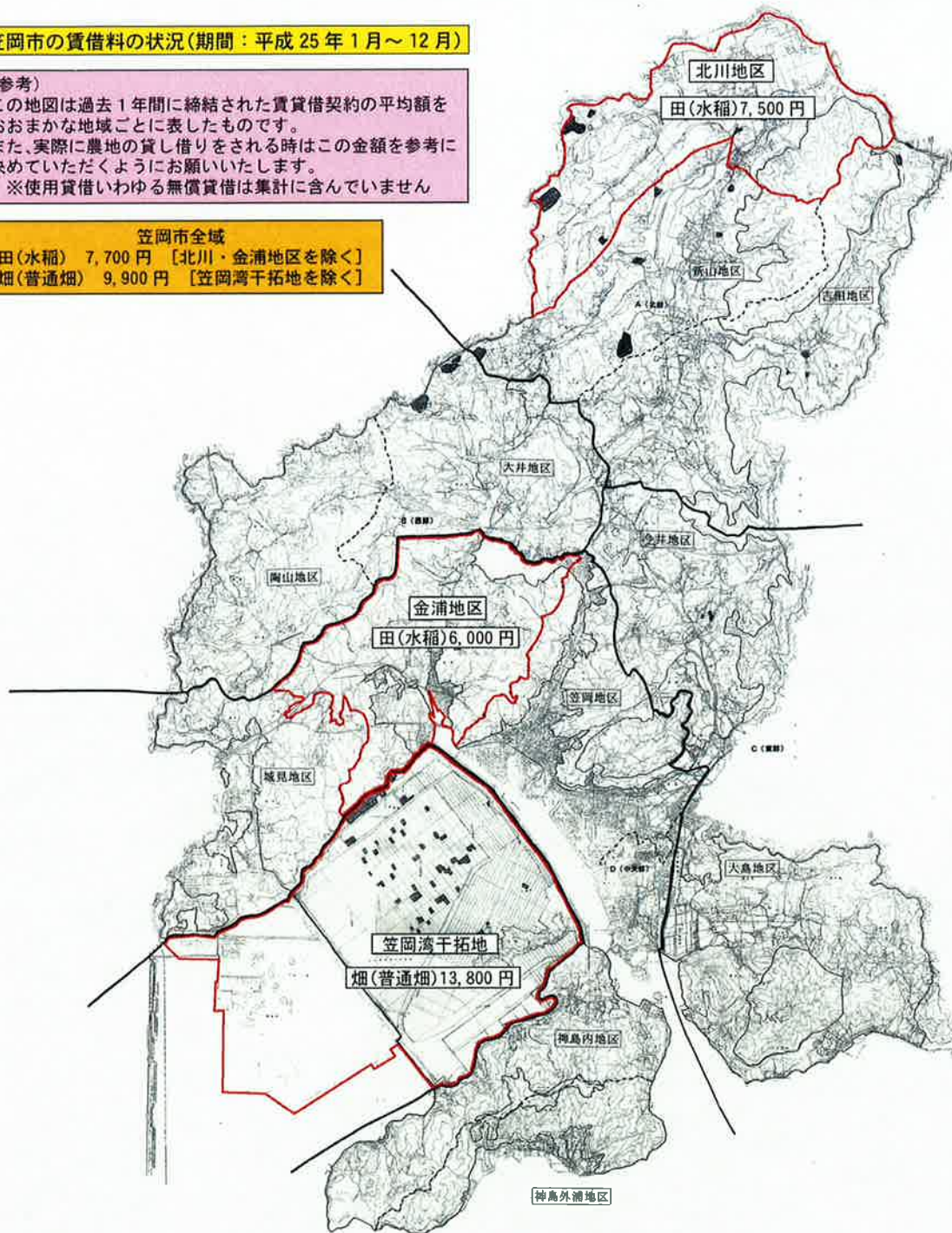
笠岡市の賃借料の状況(期間：平成25年1月～12月)

(参考)

この地図は過去1年間に締結された賃貸借契約の平均額をおおまかな地域ごとに表したものです。
 また、実際に農地の貸し借りをされる時はこの金額を参考に決めていただくようお願いいたします。
 ※使用貸借いわゆる無償貸借は集計に含んでいません

笠岡市全域

田(水稲) 7,700円 [北川・金浦地区を除く]
 畑(普通畑) 9,900円 [笠岡湾干拓地を除く]



笠岡市 賃借料情報

平成 25 年 1 月から 12 月までに締結（公告）された賃貸借における賃借料水準（10 a 当たり）は以下のとおりとなっています。

平成 26 年 1 月 6 日

笠岡市農業委員会

1 田（水稻）の部

締結（公告）された地域名	平均額	最高額	最低額	データ数	備考
北川地区（走出・甲弩）	7,500	18,000	6,000	18	
金浦地区（吉浜・大河）	6,000	6,000	6,000	18	
その他の笠岡市全域	9,700	10,000	9,300	5	
（参考）笠岡市平均	7,700				

2 畑（普通畑）の部

締結（公告）された地域名	平均額	最高額	最低額	データ数	備考
笠岡市全域 （笠岡湾干拓を除く）	6,000	6,000	6,000	2	
笠岡湾干拓	13,800	16,300	5,100	25	
（参考）笠岡市平均	9,900				

※1 データ数は、集計に用いた筆数である。

※2 賃借料を物納支給（水稻）している場合は、60kg 当たり 12,000 円に換算している。

※3 金額は、算出結果を四捨五入し 100 円単位としている。

※4 「（参考）笠岡市平均」の平均額は、区分の平均値（四捨五入前）をデータ数により加重平均した数値である。